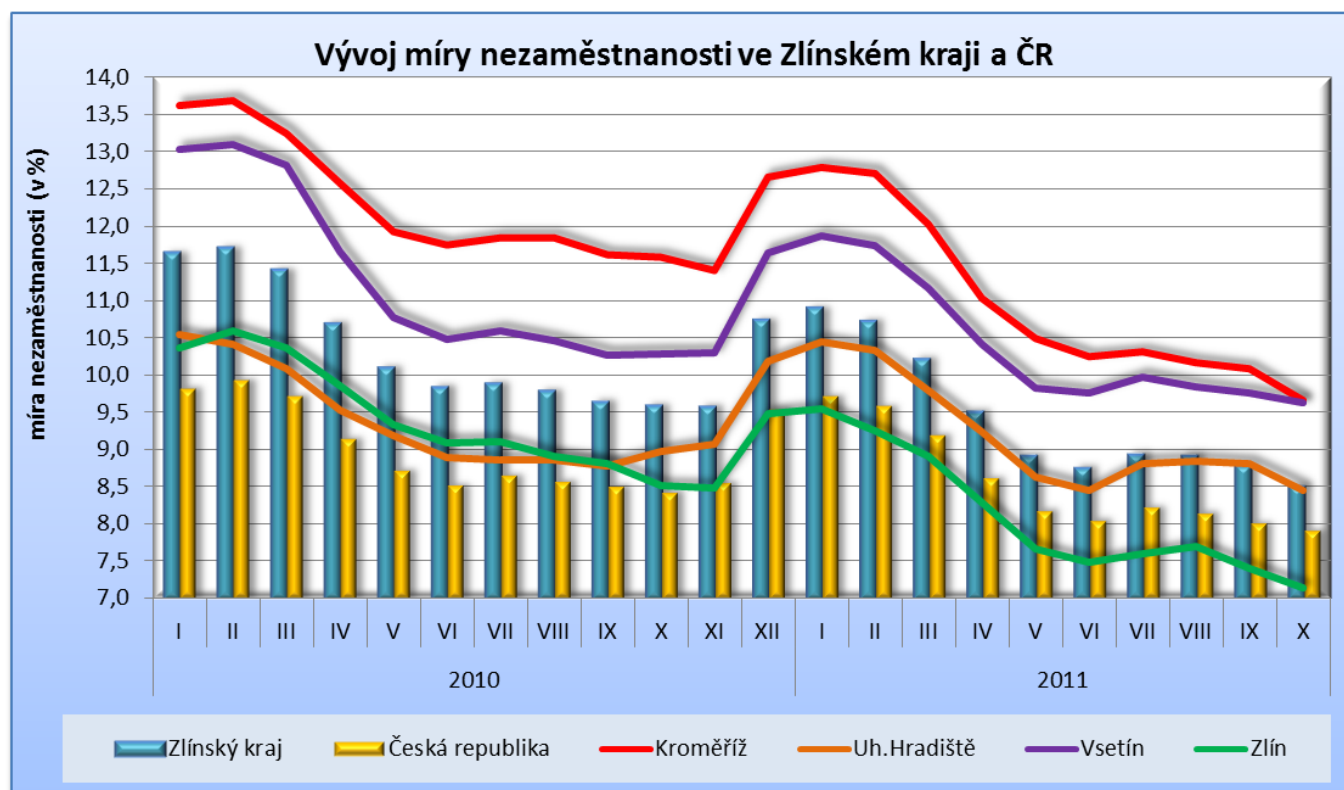
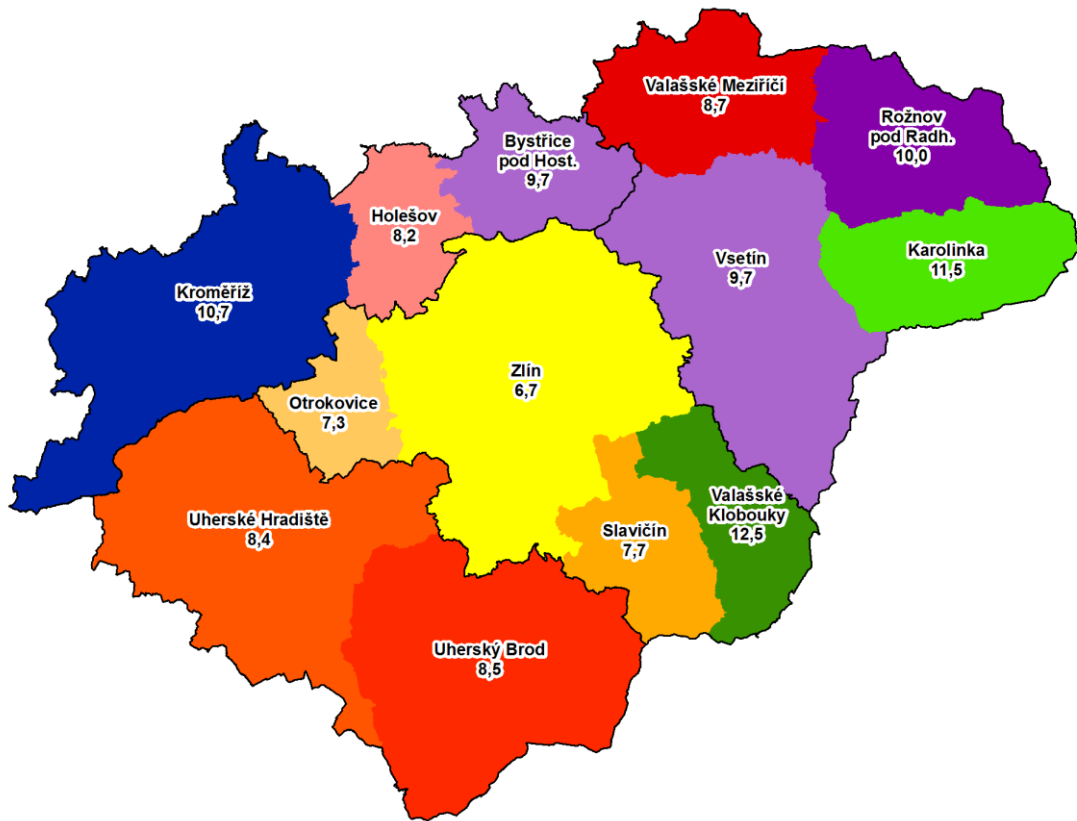


Informace o situaci na trhu práce ve Zlínském kraji k 31.10.2011


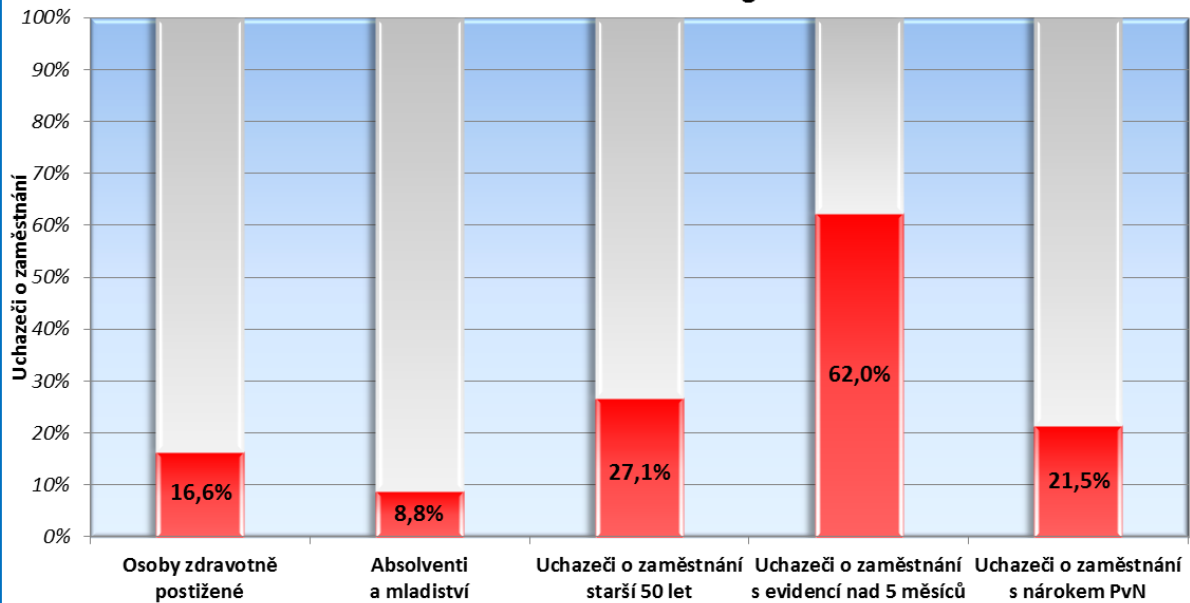
ZÁKLADNÍ ÚDAJE	KM	UH	VS	ZL	Kraj
Uchazeči celkem	5 705	6 175	7 339	7 713	26 932
- z toho ženy	2 823	3 350	3 561	4 157	13 891
Uchazeči dosažitelní	5 373	6 017	7 109	7 392	25 891
- z toho ženy	2 661	3 247	3 452	3 973	13 333
Míra nezaměstnanosti	9,65	8,47	9,62	7,14	8,51
Míra nezaměstnanosti - ženy	11,15	10,79	10,63	8,75	10,11
Nově zaevidovaní uchazeči	519	617	712	843	2 691
- od počátku roku	5 801	6 876	7 173	8 798	28 648
Vyřazení uchazeči	591	803	777	972	3 143
- od počátku roku	6 816	8 376	9 131	10 779	35 102
Počet volných pracovních míst	181	264	528	637	1 610
Počet uchazečů na 1 VPM	31,5	23,4	13,9	12,1	16,7

SLEDOVANÉ KATEGORIE	KM		UH		VS		ZL		Kraj	
	počet	%	Počet	%	počet	%	počet	%	počet	%
Uchazeči celkem	5 705	100	6 175	100	7 339	100	7 713	100	26 932	100
Osoby ZP	906	15,9	1 253	20,3	1 085	14,8	1 226	15,9	4 470	16,6
Absolventi a mladiství	541	9,5	459	7,4	639	8,7	737	9,6	2 376	8,8
Uchazeči nad 50 let	1 432	25,1	1 671	27,1	2 071	28,2	2 112	27,4	7 286	27,1
Osoby pečující o dítě do 15 let	1 050	18,4	896	14,5	1 371	18,7	949	12,3	4 266	15,8
Uchazeči do 20 let	277	4,9	299	4,8	364	5,0	297	3,9	1 237	4,6
Evidence delší než 5 měsíců	3 677	64,5	3 602	58,3	4 825	65,7	4 603	59,7	16 707	62,0
Evidence delší než 12 měsíců	2 327	40,8	2 356	38,2	3 210	43,7	2 851	37,0	10 744	39,9

Mapa Zlínského kraje s mírou nezaměstnanosti podle kontaktních pracovišť k 31.10.2011



Uchazeči o zaměstnání - sledované kategorie k 31.10.2011



Uchazeči o zaměstnání spadající do jednotlivých kategorií

REKORDMANI MEZI OBCEMI

Okres Zlín			Okres Vsetín		
Obec	celkem	ženy	Obec	celkem	ženy
	Nejvyšší MN			Nejvyšší MN	
Poteč	16,9	19,9	Bystřička	14,4	17,5
Bohuslavice nad Vlárí	14,6	15,2	Horní Bečva	14,0	17,1
Brumov-Bylnice	14,3	17,8	Lužná	13,9	14,8
Nejnižší MN		Nejnižší MN			
Bělov	2,6	4,0	Oznice	2,7	2,4
Březová	3,6	4,0	Kunovice	5,7	7,8
Dešná	4,0	2,4	Jarcová	6,5	7,7

Okres Kroměříž			Okres Uherské Hradiště		
Obec	celkem	ženy	Obec	celkem	ženy
	Nejvyšší MN			Nejvyšší MN	
Honětice	37,9	22,2	Vyškovec	33,3	53,3
Kunkovice	21,9	23,1	Staré Hutě	23,7	38,9
Prasklice	17,5	20,0	Lopeník	20,3	23,1
Nejnižší MN		Nejnižší MN			
Lehotice	1,5	2,3	Nezdenice	5,0	4,2
Horní Lapač	4,0	6,1	Veletiny	6,0	8,1
Míškovice	4,4	6,2	Nedachlebice	6,1	9,2

KONTAKTNÍ PRACOVISŤE - ZÁKLADNÍ ÚDAJE

Okres	Kontaktní pracoviště	Počet uchazečů		Míra nezaměstnanosti		Sledované kategorie uchazečů		
		celkem	ženy	celkem	ženy	osoby ZP	nad 50 let	nad 5mės.
KM	Bystřice pod Hostýnem	779	427	9,7	12,0	101	199	499
	Holešov	912	483	8,2	9,8	130	221	511
	Kroměříž	4 014	1 913	10,7	11,3	675	1 012	2 667
UH	Uherský Brod	2 252	1 248	8,5	11,0	543	642	1 295
	Uherské Hradiště	3 923	2 102	8,4	10,1	710	1 029	2 307
VS	Karolinka	628	276	11,5	11,5	110	197	455
	Rožnov pod Radhoštěm	1 856	902	10,0	10,8	331	591	1 218
	Valašské Meziříčí	1 913	1 006	8,7	10,0	199	454	1 187
	Vsetín	2 942	1 377	9,7	10,1	445	829	1 965
ZL	Otrokovice	1 413	787	7,3	9,0	219	394	878
	Slavičín	560	317	7,7	10,0	119	149	312
	Valašské Klobouky	1 081	579	12,5	15,4	156	275	667
	Zlín	4 659	2 474	6,7	7,8	732	1 294	2 746

NEJČETNĚJŠÍ EVIDOVANÁ VOLNÁ PRACOVNÍ MÍSTA VE ZLÍNSKÉM KRAJI

Profese	CZ-ISCO	Počet VPM
Svářeči, řezači plamenem a páječi	7212	110
Seřizovači a obsluha obráběcích strojů (kromě dřevoobráběcích)	7223	108
Řidiči nákladních automobilů, tahačů a speciálních vozidel	8332	77
Obchodní zástupci	3322	70
Nástrojaři a příbuzní pracovníci	7222	53



AKTIVNÍ POLITIKA ZAMĚSTNANOSTI Umístění uchazeči od počátku roku	KM	UH	VS	ZL	Kraj
VPP	275	250	207	329	1 061
SÚPM - u zaměstnavatele	1	0	0	0	1
SÚPM vyhrazená	123	218	181	241	763
SÚPM - OSVČ	17	16	32	40	105
ChD zřízení	0	2	11	8	21
ChPM zřízení	5	2	23	8	38
ChPM - SVČ	1	0	0	3	4
Příspěvek při přechodu na nový podnik. program	0	0	0	0	0
Překlenovací příspěvek	4	5	9	0	18
Příspěvek na zapracování	0	0	0	0	0
Příspěvek na provoz ChPD, ChPM, ChPM-SVČ	23	223	112	228	586

REKVALIFIKACE	KM	UH	VS	ZL	Kraj
Počet dohod od počátku roku	665	639	830	806	2 940

PORADENSKÁ ČINNOST	KM	UH	VS	ZL	Kraj
Počet uchazečů od počátku roku	192	55	302	276	825

„Vzdělávejte se pro růst!“	KM	UH	VS	ZL	Kraj
Počet podaných žádostí	5	8	5	13	31
Počet uzavřených dohod	4	11	0	9	24
Počet účastníků projektu	5	84	0	187	276
Schválené náklady (v Kč)	228 637	2 347 088	0	3 876 666	6 452 391

ČÁSTEČNÁ NEZAMĚSTNANOST	počet vydaných rozhodnutí o povolení		počet zaměstnanců (rozhodnutí o povolení)	
	v daném měsíci	od počátku roku	v daném měsíci	od počátku roku
Kroměříž	0	4	0	141
Uherské Hradiště	1	8	117	320
Vsetín	0	11	0	963
Zlín	2	6	125	273
Celkem	3	29	242	1 697

HROMADNÉ PROPOUŠTĚNÍ	počet podaných oznámení		počet zaměstnanců	
	v daném měsíci	od počátku roku	v daném měsíci	od počátku roku
Kroměříž	0	0	0	0
Uherské Hradiště	0	3	0	38
Vsetín	0	2	0	20
Zlín	0	4	0	49
Celkem	0	9	0	107