



Úřad práce ČR

Krajská pobočka Úřadu práce ČR  
v Olomouci

**Měsíční statistická zpráva**  
*červen 2018*

Zpracoval: *Bc. Jaroslav Mikšaník*

## **Informace o nezaměstnanosti v Olomouckém kraji**

**k 30. 6. 2018**

*V tomto měsíci celkový počet uchazečů o zaměstnání klesl o 3,3 % na 14 059 osob, počet hlášených volných pracovních míst se zvýšil o 1,7 % na 11 373 a podíl nezaměstnaných osob klesl na 3,2 %.*

K 30. 6. 2018 evidoval Úřad práce ČR (ÚP ČR), Krajská pobočka v Olomouci celkem 14 059 uchazečů o zaměstnání. Jejich počet byl o 474 nižší než na konci předchozího měsíce, ve srovnání se stejným obdobím minulého roku byl nižší o 5 843 osob. Jedná se o nejnižší nezaměstnanost od vzniku krajského uspořádání. Z tohoto počtu bylo 12 948 dosažitelných uchazečů o zaměstnání ve věku 15 - 64 let. Bylo to o 431 méně než na konci předchozího měsíce. Ve srovnání se stejným obdobím minulého roku byl jejich počet nižší o 5 014.

V průběhu měsíce bylo nově zaevidováno 2 130 osob. Ve srovnání s minulým měsícem to bylo o 12 osob více a v porovnání se stejným obdobím předchozího roku méně o 186 osob.

Z evidence během měsíce odešlo celkem 2 604 uchazečů (ukončená evidence, vyřazení uchazeči). Bylo to o 708 osob méně než v předchozím měsíci a o 755 osob méně než ve stejném měsíci minulého roku. Do zaměstnání z nich ve sledovaném měsíci nastoupilo 1 491, tj. o 443 více než v předchozím měsíci a o 510 méně než ve stejném měsíci minulého roku; 400 uchazečů o zaměstnání bylo umístěno prostřednictvím úřadu práce tj. o 155 méně než v předchozím měsíci a o 224 méně než ve stejném období minulého roku, 1 113 uchazečů bylo vyřazeno bez umístění.

Vývoj nezaměstnanosti v jednotlivých okresech kraje byl podobný – ve všech okresech došlo k poklesu počtu nezaměstnaných (procentuálně nejvíce na Jesenicku – o 6,7 %, naopak nejméně na Přerovsku – o 1,7 %).

Ke konci měsíce bylo evidováno na ÚP ČR, Krajské pobočce v Olomouci 7 388 žen. Jejich podíl na celkovém počtu uchazečů činil 53 %. V evidenci bylo 2 798 osob se zdravotním postižením, což představovalo 20 % z celkového počtu nezaměstnaných.

Na konci června bylo evidováno 464 absolventů škol všech stupňů vzdělání a mladistvých, jejich počet se ve srovnání s předchozím měsícem snížil o 21 osob a ve srovnání se stejným měsícem minulého roku byl nižší o 229 osob. Na celkové nezaměstnanosti se podíleli 3 %. Podporu v nezaměstnanosti pobíralo 4 129 uchazečů o zaměstnání, tj. 29 % všech uchazečů vedených v evidenci.

Podíl nezaměstnaných osob, tj. počet dosažitelných uchazečů o zaměstnání ve věku 15 -64 let k obyvatelstvu stejného věku, k 30. 6. 2018 meziměsíčně klesl o 0,1 p. b. na 3,2 %.

Podíl nezaměstnaných osob vyšší než republikový průměr vykázaly 3 okresy, nejvyšší byl v okrese Jeseník (4,4 %), naopak nejnižší podíl nezaměstnaných byl zaznamenán v okrese Prostějov (2,3 %). Kromě Prostějovska vykazuje i okres Olomouc hodnotu PNO nižší než je v ČR.

Podíl nezaměstnaných žen klesl na 3,4 %, podíl nezaměstnaných mužů se snížil na hodnotu 3,0 %.

V Olomouckém kraji bylo k 30. 6. evidováno celkem 11 373 volných pracovních míst. Jejich počet byl o 190 vyšší než v předchozím měsíci a o 2 701 vyšší než ve stejném měsíci minulého roku. Na jedno volné pracovní místo připadalo v Olomouckém kraji 1,2 uchazeče. V jednotlivých okresech nejvyšší počet uchazečů o zaměstnání na 1 VM připadal v okrese Jeseník (3,4), nejméně naopak v okrese Prostějov (pouze 0,8 osoby na 1 VM). Okresy Prostějov a Olomouc jsou jediné okresy v Olomouckém kraji, ve kterých počet volných míst převýšil počet nezaměstnaných. Z celkového počtu nahlášených volných míst bylo 856 vhodných pro osoby se zdravotním postižením (OZP), na jedno volné pracovní místo připadaly 3 OZP. Volných pracovních míst pro absolventy a mladistvé bylo registrováno 3 547, na jedno volné místo připadalo 0,13 uchazečů této kategorie.

V rámci aktivní politiky zaměstnanosti (APZ) bylo od počátku roku 2018 prostřednictvím příspěvků APZ podpořeno 2 535 osob, z toho do rekvalifikačních kurzů bylo zařazeno 415 osob.

Obory činností, které byly v tomto měsíci podpořeny prostřednictvím SÚPM – SVČ, byly zejména z oblasti služeb a drobného podnikání.

Informace o vývoji nezaměstnanosti v ČR v elektronické formě jsou zveřejněny na internetové adrese <https://www.mpsv.cz/web/cz/statistiky-trhu-prace>.

## 1. Základní charakteristika vývoje nezaměstnanosti a volných pracovních míst v Olomouckém kraji

Tabulka č. 1 - Vývoj nezaměstnanosti

ukazatel		stav k		
		30. 6. 2017	31. 05. 2018	30. 6. 2018
evidovaní uchazeči o zaměstnání		19 902	14 533	<b>14 059</b>
- z toho	ženy	10 374	7 541	<b>7 388</b>
	absolventi a mladiství	693	485	<b>464</b>
	uchazeči se zdravotním postižením	3 405	2 829	<b>2 798</b>
uchazeči s nárokem na Pvn		4 965	4 206	<b>4 129</b>
podíl nezaměstnaných osob v % <sup>1)</sup>		4,4	3,3	<b>3,2</b>
volná pracovní místa		8 672	11 183	<b>11 373</b>
počet uchazečů na 1 volné pracovní místo		2,3	1,3	<b>1,2</b>

1) od ledna 2013 nový ukazatel registrované nezaměstnanosti

Tabulka č. 2 - Tok nezaměstnanosti

ukazatel	Počet uchazečů ve sledovaném měsíci		
	Červen 2017	Květen 2018	Červen 2018
nově evidovaní uchazeči o zaměstnání	2 316	2 118	<b>2 130</b>
uchazeči s ukončenou evidencí a vyřazení	3 359	3 312	<b>2 604</b>
- z toho umístění celkem	2 001	1 048	<b>1 491</b>
- z toho umístění úřadem práce	624	555	<b>400</b>

Tabulka č. 3. – Nezaměstnanost v okresech k 30. 6. 2018

Okres	Počet nezaměstnaných		Volná pracovní místa	Počet uchazečů na 1 VPM	Podíl nezaměstnaných osob [%]
	Celkem	z toho ženy			
Jeseník	1 246	541	369	3,4	4,4
Olomouc	4 556	2 354	4 647	1,0	2,8
Prostějov	1 762	1 608	2 145	0,8	2,3
Přerov	3 671	2 024	2 175	1,7	4,0
Šumperk	2 824	1 462	2 037	1,4	3,3
Olomoucký kraj	14 059	7 388	11 373	1,2	3,2
Česká republika	223 786	119 112	301 516	0,7	2,9

## 2. Nástroje aktivní politiky zaměstnanosti v Olomouckém kraji

Tabulka č. 4 – Osoby podpořené v rámci APZ a rekvalifikace uchazečů a zájemců o zaměstnání

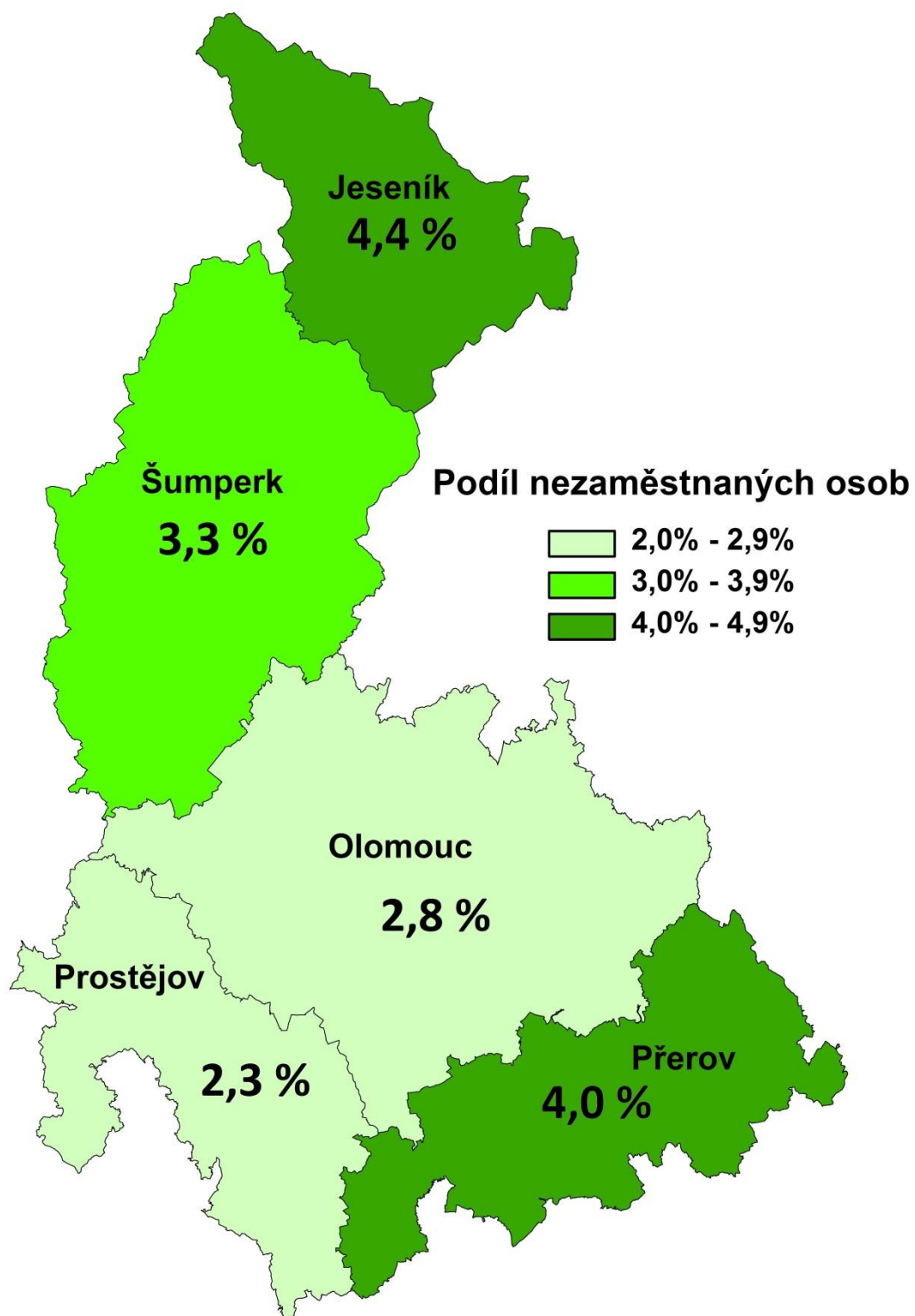
ukazatel (celkový počet)	Stav k		Celkem od počátku roku do	
	30. 6. 2017	30. 6. 2018	30. 6. 2017	30. 6. 2018
<b>osoby podpořené v rámci APZ</b>				
veřejně prospěšné práce (VPP)	867	<b>116</b>	836	<b>66</b>
veřejně prospěšné práce (VPP) - ESF <sup>1)</sup>	197	<b>892</b>	193	<b>926</b>
společensky účelná pracovní místa (SÚPM)	258	<b>49</b>	261	<b>27</b>
společensky účelná pracovní místa (SÚPM) - ESF <sup>1)</sup>	734	<b>720</b>	592	<b>571</b>
SÚPM - samostatně výdělečná činnost (SVČ)	179	<b>185</b>	79	<b>84</b>
SÚPM - samostatně výdělečná činnost (SVČ) - ESF <sup>1)</sup>	0	<b>0</b>	0	<b>0</b>
chráněná pracovní místa - zřízená	32	<b>42</b>	7	<b>13</b>
chráněná pracovní místa - SVČ osob se ZP	0	<b>0</b>	0	<b>0</b>
ostatní nástroje APZ	472	<b>536</b>	392	<b>433</b>
<b>uchazeči a zájemci zařazení do rekvalifikací</b>				
uchazeči a zájemci zařazení do rekvalifikací - ESF <sup>1)</sup>	0	<b>0</b>	5	<b>9</b>
uchazeči a zájemci zařazení do rekvalifikací - ESF <sup>1)</sup>	27	<b>38</b>	97	<b>209</b>
uchazeči a zájemci, kteří zahájili zvolenou rekvalifikaci	0	<b>0</b>	6	<b>12</b>
uchazeči a zájemci, kteří zahájili zvolenou rekvalifikaci - ESF <sup>1)</sup>	48	<b>25</b>	358	<b>185</b>
<b>Osoby podpořené v rámci APZ celkem</b>	<b>2 814</b>	<b>2 603</b>	<b>2 826</b>	<b>2 535</b>

1) financováno převážně z Evropského sociálního fondu

Podrobnější statistické údaje o nástrojích APZ naleznete na stránkách Integrovaného portálu MPSV, v měsíčních statistikách nezaměstnanosti

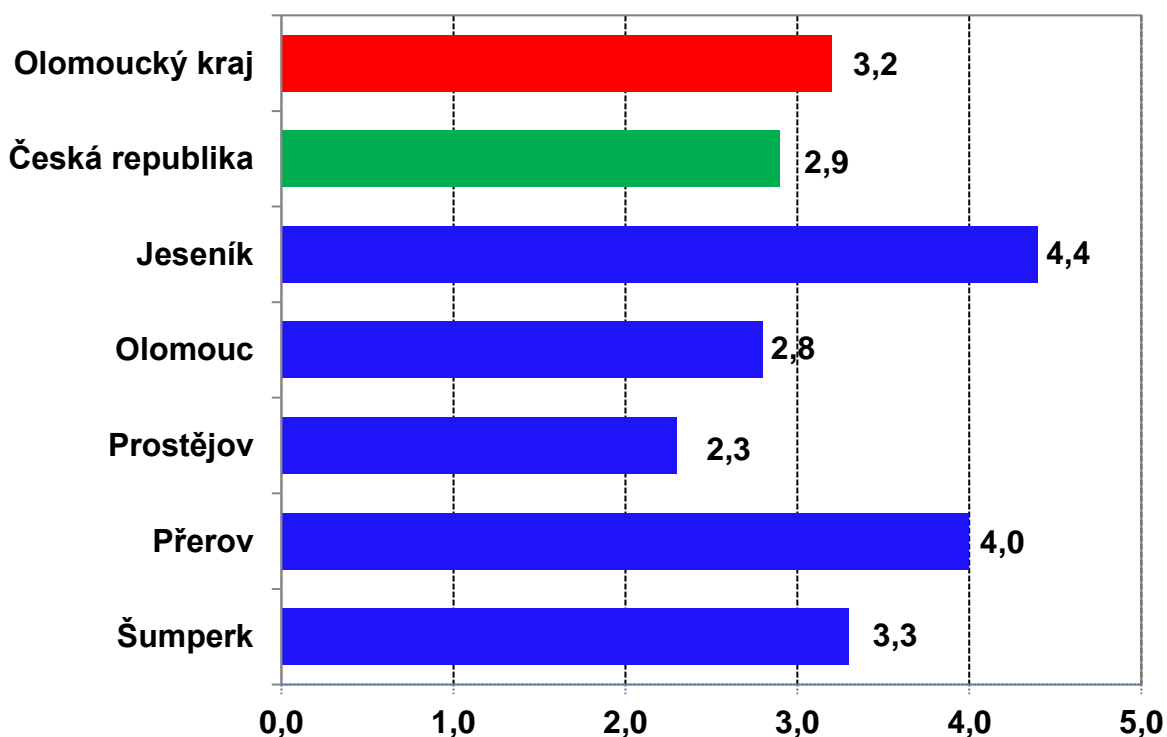
<https://www.mpsv.cz/web/cz/mesicni>.

### 3. MAPA - Podíl nezaměstnaných osob v okresech Olomouckého kraje

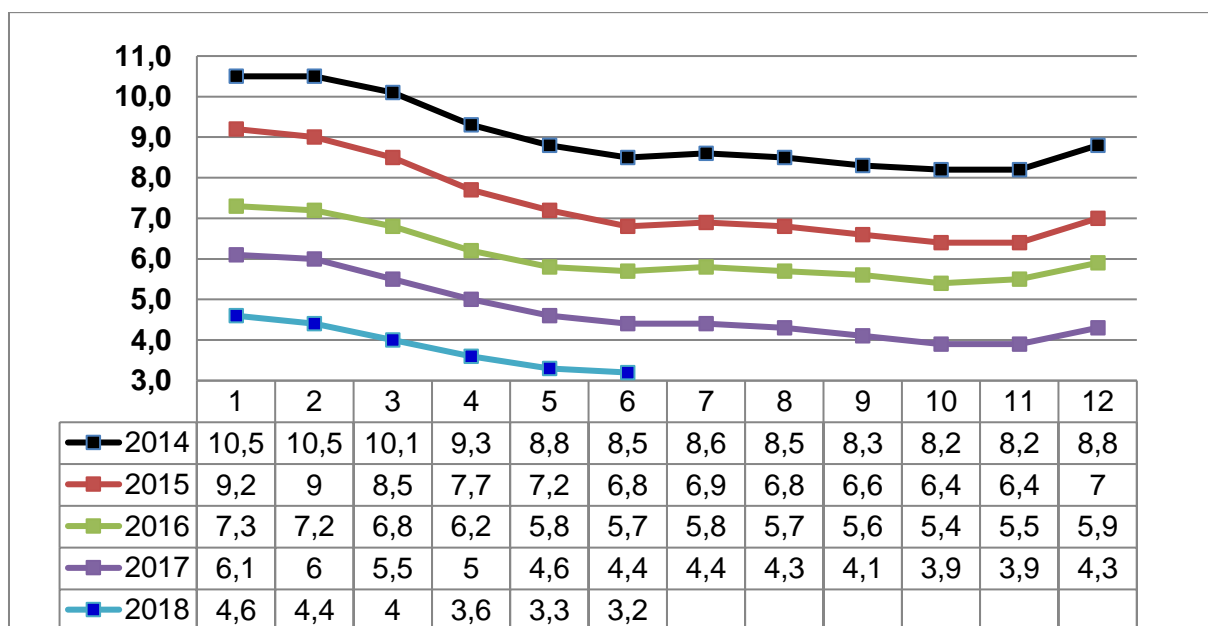


#### 4. GRAFY

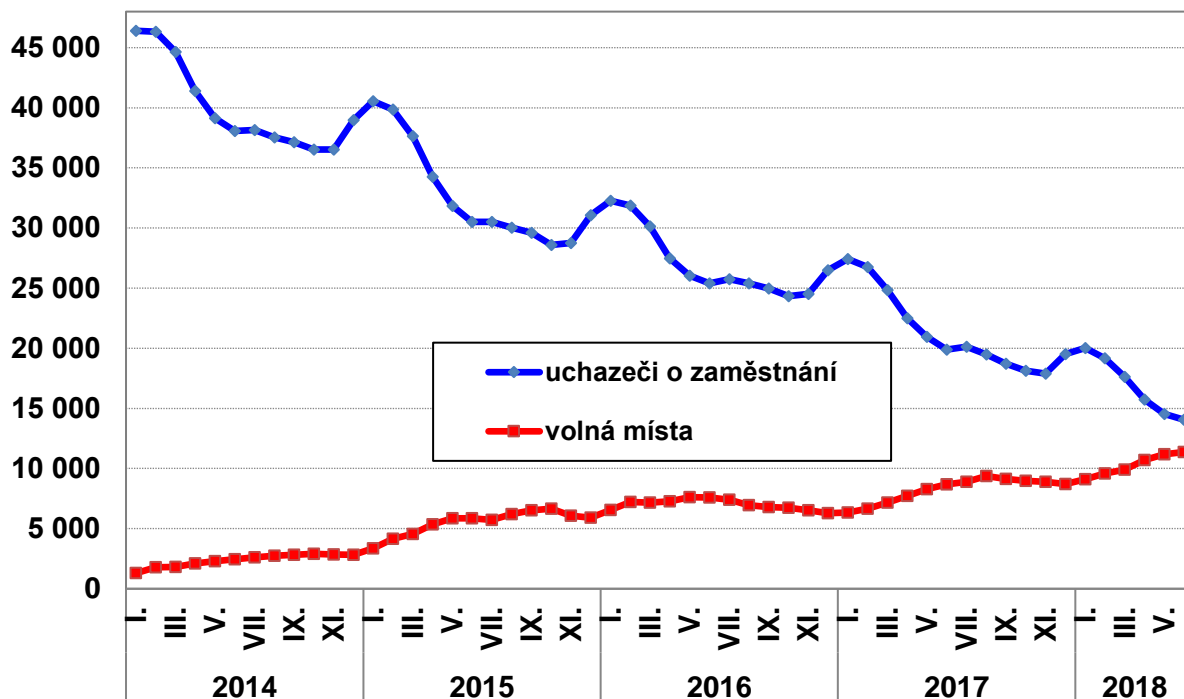
##### 1. Podíl nezaměstnaných osob v okresech Ol. kraje a v ČR k 30. 6. 2018 v %



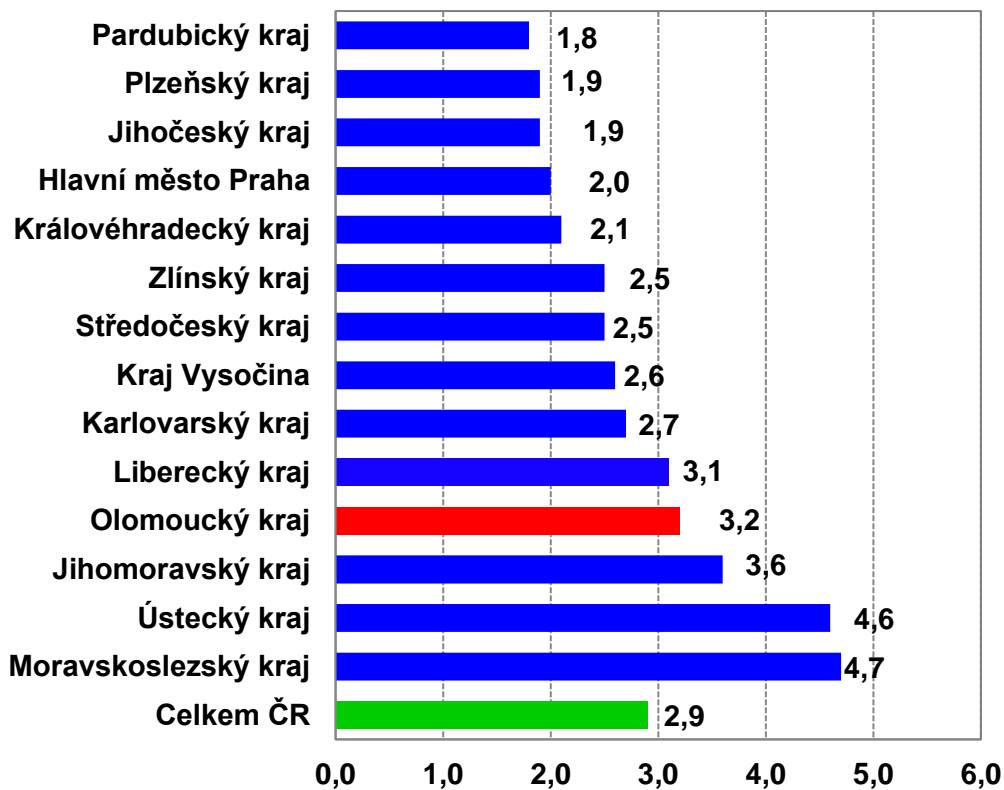
##### 2. Vývoj podílu nezaměstnaných osob v Ol. kraji v letech 2014 – 2018 v %



### 3. Vývoj počtu uchazečů a VPM v Olomouckém kraji v letech 2014 - 2018



### 4. Podíl nezaměstnaných osob v jednotlivých krajích ČR k 30. 6. 2018 v %





#### 4. Setřídění okresů k 30. 6. 2018

		PNO v %		meziměs. přírůst./ úbytek nezam. v %		počet uchazečů na 1 VPM
1	Karviná	7,1	Plzeň-město	2,0	Karviná	5,8
2	Most	6,4	Beroun	1,5	Most	4,1
3	Ostrava-město	5,8	Pelhřimov	0,4	Ústí nad Labem	4,0
4	Ústí nad Labem	5,4	Praha-západ	0,1	Jeseník	3,4
5	Chomutov	5,2	Brno-město	-0,2	Znojmo	2,4
6	Bruntál	5,2	Mladá Boleslav	-0,2	Hodonín	2,3
7	Znojmo	4,7	Havlíčkův Brod	-0,3	Bruntál	2,3
8	Hodonín	4,6	Jičín	-0,6	Děčín	2,2
9	Brno-město	4,5	Praha-východ	-0,6	Ostrava-město	2,2
10	Jeseník	4,4	Louny	-0,8	Sokolov	2,1
11	Louny	4,4	Hradec Králové	-0,9	Opava	1,9
12	Děčín	4,3	Břeclav	-1,1	Frydek-Místek	1,9
13	Přerov	4,0	Blansko	-1,2	Jablonec nad Nisou	1,8
14	Sokolov	3,9	Třebíč	-1,2	Kladno	1,7
15	Kladno	3,9	Ústí nad Labem	-1,3	Blansko	1,7
16	Liberec	3,5	Žďár nad Sázavou	-1,3	Přerov	1,7
17	Teplice	3,5	Zlín	-1,4	Kroměříž	1,7
18	Nymburk	3,4	Praha	-1,5	Třebíč	1,6
19	Kolín	3,4	Uherské Hradiště	-1,5	Žďár nad Sázavou	1,6
20	Šumperk	3,3	Vyškov	-1,6	Brno-město	1,5
21	Mělník	3,3	Jihlava	-1,6	Chomutov	1,5
22	Příbram	3,3	Benešov	-1,6	Louny	1,4
23	Třebíč	3,3	Přerov	-1,7	Teplice	1,4
24	Žďár nad Sázavou	3,2	Plzeň-sever	-1,9	Šumperk	1,4
25	Jablonec nad Nisou	3,2	Kladno	-2,1	Břeclav	1,4
26	Semily	3,1	Jablonec nad Nisou	-2,1	Litoměřice	1,3
27	Litoměřice	3,1	Svitavy	-2,1	Příbram	1,2
28	Kroměříž	3,0	Kutná Hora	-2,2	Kutná Hora	1,1
29	Český Krumlov	3,0	Klatovy	-2,2	Kolín	1,0
30	Opava	2,9	Semily	-2,2	Rakovník	1,0
31	Kutná Hora	2,9	Nový Jičín	-2,3	Olomouc	1,0
32	Břeclav	2,8	Kolín	-2,3	Nový Jičín	0,9
33	Vsetín	2,8	Brno-venkov	-2,3	Vsetín	0,9
34	Frydek-Místek	2,8	Most	-2,4	Vyškov	0,9
35	Olomouc	2,8	Ostrava-město	-2,5	Trutnov	0,9
36	Tábor	2,7	Karviná	-2,5	Zlín	0,9
37	Nový Jičín	2,7	Šumperk	-2,6	Havlíčkův Brod	0,8
38	Karlovy Vary	2,7	Kroměříž	-2,6	Mělník	0,8
39	Rakovník	2,7	Chrudim	-2,6	Strakonice	0,8
40	Blansko	2,6	Pardubice	-2,6	Prostějov	0,8
41	Jihlava	2,6	Domažlice	-2,7	Semily	0,8
42	Brno-venkov	2,5	Mělník	-2,7	Jihlava	0,8
43	Tachov	2,5	Hodonín	-2,9	Uherské Hradiště	0,8
44	Hradec Králové	2,5	Rakovník	-3,0	Liberec	0,8
45	Beroun	2,4	Trutnov	-3,0	Náchod	0,8
46	Náchod	2,4	Chomutov	-3,0	Česká Lípa	0,8
47	Rokycany	2,3	Litoměřice	-3,0	Svitavy	0,7
48	Trutnov	2,3	Olomouc	-3,1	Hradec Králové	0,7
49	Prostějov	2,3	Česká Lípa	-3,2	Nymburk	0,7
50	Havlíčkův Brod	2,2	Liberec	-3,3	Tábor	0,6
51	Česká Lípa	2,2	Příbram	-3,3	Karlovy Vary	0,6
52	Uherské Hradiště	2,2	Ústí nad Orlicí	-3,3	České Budějovice	0,6
53	Svitavy	2,2	Náchod	-3,3	Klatovy	0,5
54	Strakonice	2,1	Opava	-3,4	Jindřichův Hradec	0,5
55	Vyškov	2,1	Rokycany	-3,5	Benešov	0,5
56	Plzeň-sever	2,1	Karlovy Vary	-3,5	Brno-venkov	0,5
57	Zlín	2,1	Strakonice	-3,6	Chrudim	0,5
58	Praha	2,0	Nymburk	-3,6	Praha-západ	0,5
59	Mladá Boleslav	1,8	Sokolov	-3,6	Jičín	0,4
60	Pardubice	1,8	Vsetín	-3,8	Beroun	0,4
61	Chrudim	1,8	Frydek-Místek	-3,8	Písek	0,4
62	České Budějovice	1,8	Bruntál	-4,0	Rokycany	0,4
63	Plzeň-město	1,8	Rychnov nad Kněžnou	-4,5	Plzeň-sever	0,4
64	Domažlice	1,8	Tachov	-4,8	Cheb	0,3
65	Klatovy	1,7	Děčín	-4,9	Český Krumlov	0,3
66	Ústí nad Orlicí	1,6	Teplice	-4,9	Praha	0,3
67	Praha-západ	1,6	Znojmo	-5,1	Prachatice	0,3
68	Cheb	1,6	Cheb	-5,2	Ústí nad Orlicí	0,3
69	Benešov	1,5	Prostějov	-5,3	Rychnov nad Kněžnou	0,3
70	Jičín	1,4	Tábor	-5,3	Plzeň-město	0,3
71	Prachatice	1,4	České Budějovice	-6,0	Pelhřimov	0,3
72	Plzeň-jih	1,4	Plzeň-jih	-6,6	Mladá Boleslav	0,2
73	Pelhřimov	1,4	Jeseník	-6,7	Domažlice	0,2
74	Písek	1,3	Prachatice	-7,3	Plzeň-jih	0,2
75	Praha-východ	1,2	Jindřichův Hradec	-8,8	Praha-východ	0,2
76	Jindřichův Hradec	1,1	Český Krumlov	-10,3	Tachov	0,1
77	Rychnov nad Kněžnou	1,1	Písek	-10,5	Pardubice	0,1
	Celkem ČR	2,9	Celkem ČR	-2,5	Celkem ČR	0,7