



Úřad práce ČR

Krajská pobočka Úřadu práce ČR
v Olomouci

Měsíční statistická zpráva
březen 2018

Zpracoval: *Bc. Jaroslav Mikšaník*

Informace o nezaměstnanosti v Olomouckém kraji

k 31. 3. 2018

V tomto měsíci celkový počet uchazečů o zaměstnání klesl o 8,1 % na 17 618 osob, počet hlášených volných pracovních míst se zvýšil o 3,5 % na 9 914 a podíl nezaměstnaných osob klesl na 4,0 %.

K 31. 3. 2018 evidoval Úřad práce ČR (ÚP ČR), Krajská pobočka v Olomouci celkem 17 618 uchazečů o zaměstnání. Jejich počet byl o 1 554 nižší než na konci předchozího měsíce, ve srovnání se stejným obdobím minulého roku byl nižší o 7 228 osob. Jedná se o nejnižší nezaměstnanost od vzniku krajského uspořádání. Z tohoto počtu bylo 16 418 dosažitelných uchazečů o zaměstnání ve věku 15 - 64 let. Bylo to o 1 498 méně než na konci předchozího měsíce. Ve srovnání se stejným obdobím minulého roku byl jejich počet nižší o 6 486.

V průběhu měsíce bylo nově zaevidováno 2 022 osob. Ve srovnání s minulým měsícem to bylo o 25 osob méně a v porovnání se stejným obdobím předchozího roku méně o 560 osob.

Z evidence během měsíce odešlo celkem 3 576 uchazečů (ukončená evidence, vyřazení uchazeči). Bylo to o 666 osob více než v předchozím měsíci a o 905 osob méně než ve stejném měsíci minulého roku. Do zaměstnání z nich ve sledovaném měsíci nastoupilo 2 395, tj. o 564 více než v předchozím měsíci a o 905 méně než ve stejném měsíci minulého roku; 532 uchazečů o zaměstnání bylo umístěno prostřednictvím úřadu práce tj. o 166 více než v předchozím měsíci a o 125 méně než ve stejném období minulého roku, 1 181 uchazečů bylo vyřazeno bez umístění.

Vývoj nezaměstnanosti v jednotlivých okresech kraje byl podobný – ve všech okresech došlo k poklesu počtu nezaměstnaných (nejvíce na Olomoucku – o 9,3 %, naopak nejméně na Šumpersku – o 5,9 %).

Ke konci měsíce bylo evidováno na ÚP ČR, Krajské pobočce v Olomouci 8 423 žen. Jejich podíl na celkovém počtu uchazečů činil 48 %. V evidenci bylo 3 035 osob se zdravotním postižením, což představovalo 17 % z celkového počtu nezaměstnaných.

Na konci března bylo evidováno 632 absolventů škol všech stupňů vzdělání a mladistvých, jejich počet se ve srovnání s předchozím měsícem snížil o 50 osob a ve srovnání se stejným měsícem minulého roku byl nižší o 293 osob. Na celkové nezaměstnanosti se podíleli 4 %.

Podporu v nezaměstnanosti pobíralo 5 768 uchazečů o zaměstnání, tj. 33 % všech uchazečů vedených v evidenci.

Podíl nezaměstnaných osob, tj. počet dosažitelných uchazečů o zaměstnání ve věku 15 -64 let k obyvatelstvu stejného věku, k 31. 3. 2018 meziměsíčně klesl o 0,4 p. b. na 4,0 %.

Podíl nezaměstnaných osob vyšší než republikový průměr vykázaly 3 okresy, nejvyšší byl v okrese Jeseník (6,6 %), naopak nejnižší podíl nezaměstnaných byl zaznamenán v okrese Prostějov (2,8 %), který jako jediný vykazuje nezaměstnanost nižší než v ČR.

Podíl nezaměstnaných žen klesl na 3,9 %, podíl nezaměstnaných mužů se snížil na hodnotu 4,1 %.

V Olomouckém kraji bylo k 31. 3. evidováno celkem 9 914 volných pracovních míst. Jejich počet byl o 332 vyšší než v předchozím měsíci a o 2 753 vyšší než ve stejném měsíci minulého roku. Na jedno volné pracovní místo připadali v Olomouckém kraji 2 uchazeči. V jednotlivých okresech nejvyšší počet uchazečů o zaměstnání na 1 VM připadal v okrese Jeseník (5,5), nejméně naopak v okrese Prostějov (pouze 1,2 osoby na 1 VM). Z celkového počtu nahlášených volných míst bylo 786 vhodných pro osoby se zdravotním postižením (OZP), na jedno volné pracovní místo připadaly 4 OZP. Volných pracovních míst pro absolventy a mladistvé bylo registrováno 3 180, na jedno volné místo připadalo 0,2 uchazečů této kategorie.

V rámci aktivní politiky zaměstnanosti (APZ) bylo od počátku roku 2018 prostřednictvím příspěvků APZ podpořeno 877 osob, z toho do rekvalifikačních kurzů bylo zařazeno 108 osob.

Obory činností, které byly v tomto měsíci podpořeny prostřednictvím SÚPM – SVČ, byly zejména z oblasti služeb a drobného podnikání.

Informace o vývoji nezaměstnanosti v ČR v elektronické formě jsou zveřejněny na internetové adrese <https://www.mpsv.cz/web/cz/statistiky-trhu-prace>.

1. Základní charakteristika vývoje nezaměstnanosti a volných pracovních míst v Olomouckém kraji

Tabulka č. 1 - Vývoj nezaměstnanosti

ukazatel		stav k		
		31. 3. 2017	28. 02. 2018	31. 3. 2018
evidovaní uchazeči o zaměstnání		24 846	19 172	17 618
- z toho	ženy	11 829	8 970	8 423
	absolventi a mladiství	925	682	632
	uchazeči se zdravotním postižením	3 626	3 110	3 035
uchazeči s nárokem na Pvn		7 078	6 638	5 768
podíl nezaměstnaných osob v % ¹⁾		5,5	4,4	4,0
volná pracovní místa		7 161	9 582	9 914
počet uchazečů na 1 volné pracovní místo		3,5	2	1,8

1) od ledna 2013 nový ukazatel registrované nezaměstnanosti

Tabulka č. 2 - Tok nezaměstnanosti

ukazatel	Počet uchazečů ve sledovaném měsíci		
	Březen 2017	Únor 2018	Březen 2018
nově evidovaní uchazeči o zaměstnání	2 582	2 047	2 022
uchazeči s ukončenou evidencí a vyřazení	4 481	2 910	3 576
- z toho umístění celkem	3 064	1 831	2 395
- z toho umístění úřadem práce	657	366	532

Tabulka č. 3. – Nezaměstnanost v okresech k 31. 3. 2018

Okres	Počet nezaměstnaných		Volná pracovní místa	Počet uchazečů na 1 VPM	Podíl nezaměstnaných osob [%]
	Celkem	z toho ženy			
Jeseník	1 833	744	336	5,5	6,6
Olomouc	5 635	2 642	4 021	1,4	3,5
Prostějov	2 175	1 174	1 879	1,2	2,8
Přerov	4 388	2 246	1 880	2,3	4,8
Šumperk	3 587	1 617	1 798	2,0	4,3
Olomoucký kraj	17 618	8 423	9 914	1,8	4,0
Česká republika	263 608	130 709	253 522	1,0	3,5

2. Nástroje aktivní politiky zaměstnanosti v Olomouckém kraji


Tabulka č. 4 – Osoby podpořené v rámci APZ a rekvalifikace uchazečů a zájemců o zaměstnání

ukazatel (celkový počet)	Stav k		Celkem od počátku roku do	
	31. 3. 2017	31. 3. 2018	31. 3. 2017	31. 3. 2018
osoby podpořené v rámci APZ				
veřejně prospěšné práce (VPP)	135	335	34	3
veřejně prospěšné práce (VPP) - ESF ¹⁾	710	274	135	204
společensky účelná pracovní místa (SÚPM)	182	57	20	0
společensky účelná pracovní místa (SÚPM) - ESF ¹⁾	657	691	390	277
SÚPM - samostatně výdělečná činnost (SVČ)	174	180	31	33
SÚPM - samostatně výdělečná činnost (SVČ) - ESF ¹⁾	0	0	0	0
chráněná pracovní místa - zřízená	43	49	4	0
chráněná pracovní místa - SVČ osob se ZP	0	0	0	0
ostatní nástroje APZ	357	547	209	245
Uchazeči a zájemci				
uchazeči a zájemci zařazení do rekvalifikací	1	1	3	1
uchazeči a zájemci zařazení do rekvalifikací - ESF ¹⁾	14	19	45	80
uchazeči a zájemci, kteří zahájili zvolenou rekvalifikaci	0	0	2	6
uchazeči a zájemci, kteří zahájili zvolenou rekvalifikaci - ESF ¹⁾	109	0	165	28
Osoby podpořené v rámci APZ celkem	2 382	2 153	1 038	877

1) financováno převážně z Evropského sociálního fondu

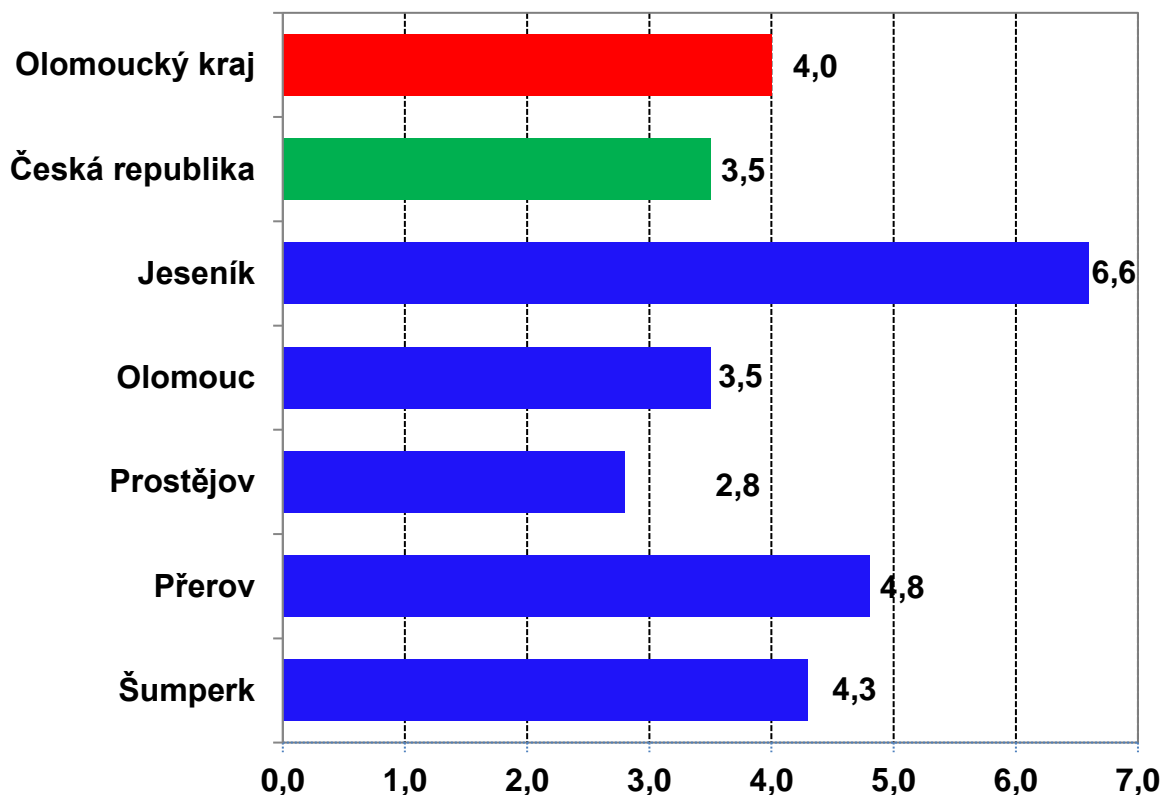
Podrobnější statistické údaje o nástrojích APZ naleznete na stránkách Integrovaného portálu MPSV, v měsíčních statistikách nezaměstnanosti <https://www.mpsv.cz/web/cz/mesicni>.

3. MAPA - Podíl nezaměstnaných osob v okresech Olomouckého kraje

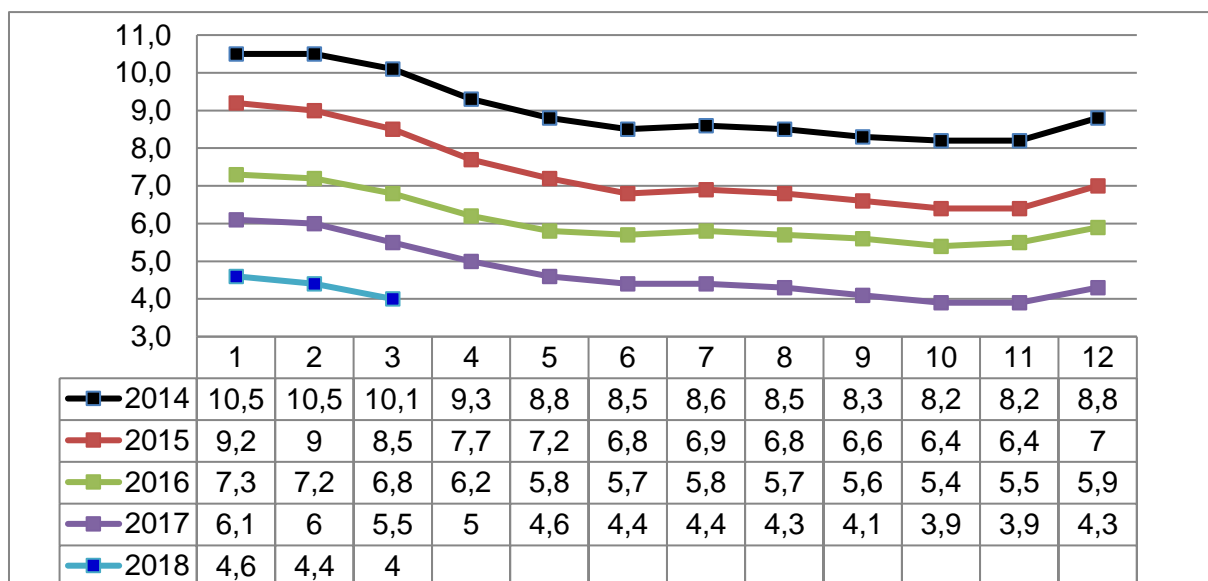


4. GRAFY

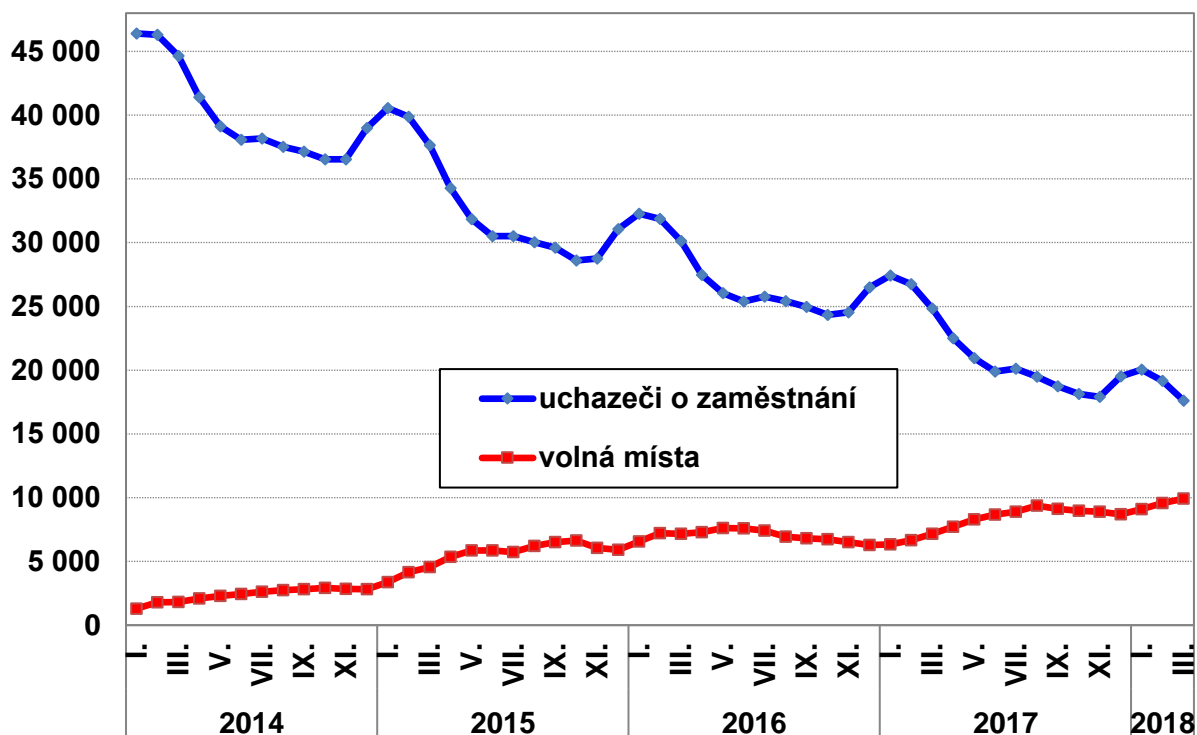
1. Podíl nezaměstnaných osob v okresech Ol. kraje a v ČR k 31. 3. 2018 v %



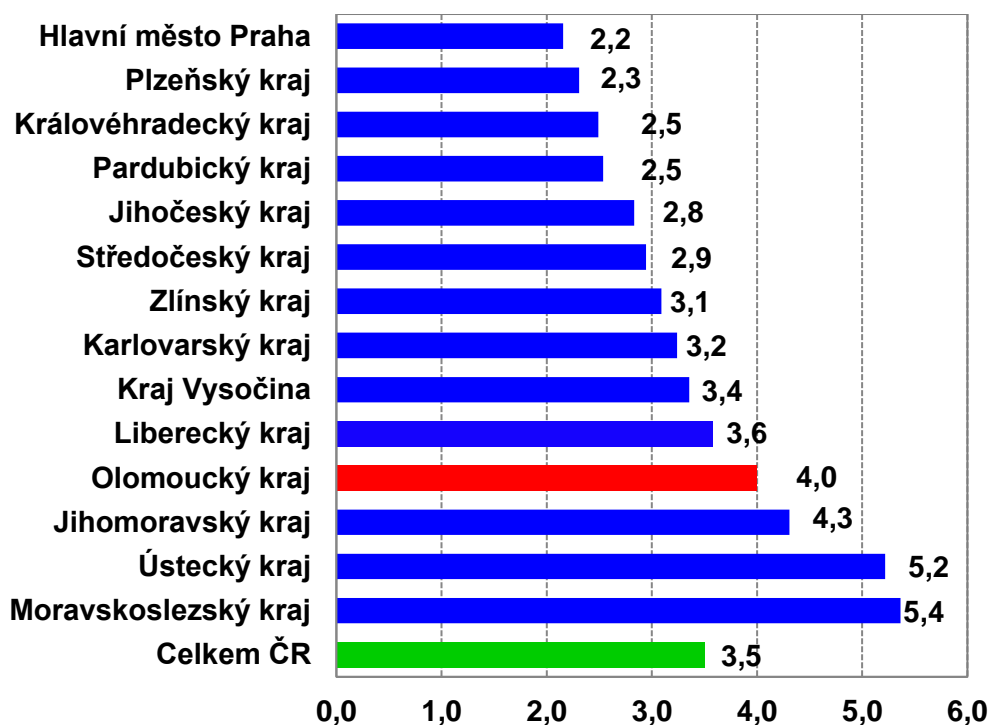
2. Vývoj podílu nezaměstnaných osob v Ol. kraji v letech 2014 – 2018 v %



3. Vývoj počtu uchazečů a VPM v Olomouckém kraji v letech 2014 - 2018



4. Podíl nezaměstnaných osob v jednotlivých krajích ČR k 31. 3. 2018 v %



4. Setřídění okresů k 31. 3. 2018

		PNO v %		mezimés. přírůst./ úbytek nezam. v %		počet uchazečů na 1 VPM
1	Karviná	7,6	Kladno	-1,1	Karviná	6,4
2	Most	6,9	Ústí nad Labem	-1,2	Jeseník	5,5
3	Jeseník	6,6	Brno-město	-1,6	Ústí nad Labem	5,1
4	Bruntál	6,6	Praha-východ	-2,1	Znojmo	4,6
5	Znojmo	6,4	Chomutov	-2,1	Most	4,6
6	Ostrava-město	6,4	Mělník	-2,2	Děčín	3,8
7	Chomutov	5,8	Karviná	-2,3	Bruntál	3,4
8	Hodonín	5,7	Most	-3,1	Opava	3,2
9	Ústí nad Labem	5,6	Ostrava-město	-3,2	Sokolov	3,2
10	Děčín	5,5	Liberec	-3,4	Hodonín	3,1
11	Louny	4,9	Praha	-3,8	Ostrava-město	2,8
12	Přerov	4,8	Bruntál	-3,9	Frýdek-Místek	2,4
13	Český Krumlov	4,8	Teplice	-3,9	Přerov	2,3
14	Brno-město	4,8	Nymburk	-4,0	Kroměříž	2,3
15	Sokolov	4,6	Jablonec nad Nisou	-4,0	Jablonec nad Nisou	2,2
16	Třebíč	4,4	Kroměříž	-4,2	Třebíč	2,2
17	Šumperk	4,3	Sokolov	-4,6	Břeclav	2,2
18	Kladno	4,3	Mladá Boleslav	-4,7	Žďár nad Sázavou	2,1
19	Liberec	4,0	Trutnov	-4,9	Blansko	2,1
20	Příbram	4,0	Beroun	-5,0	Šumperk	2,0
21	Nymburk	4,0	Plzeň-město	-5,3	Chomutov	1,9
22	Žďár nad Sázavou	4,0	Praha-západ	-5,4	Kladno	1,9
23	Teplice	4,0	Děčín	-5,5	Litoměřice	1,9
24	Litoměřice	3,9	Louny	-5,6	Brno-město	1,7
25	Břeclav	3,9	Šumperk	-5,9	Rakovník	1,7
26	Kolín	3,9	Česká Lípa	-6,0	Teplice	1,7
27	Mělník	3,9	Brno-venkov	-6,1	Příbram	1,6
28	Semily	3,8	Karlovy Vary	-6,3	Louny	1,6
29	Kroměříž	3,8	Opava	-6,4	Vsetín	1,4
30	Opava	3,8	Frýdek-Místek	-6,4	Kutná Hora	1,4
31	Kutná Hora	3,7	Vsetín	-6,7	Olomouc	1,4
32	Tábor	3,7	Hradec Králové	-6,7	Trutnov	1,4
33	Vsetín	3,7	Jičín	-6,7	Jihlava	1,3
34	Jablonec nad Nisou	3,5	Semily	-6,8	Nový Jičín	1,3
35	Frýdek-Místek	3,5	Plzeň-sever	-6,8	Tábor	1,2
36	Olomouc	3,5	Benešov	-7,0	Strakonice	1,2
37	Svitavy	3,5	Blansko	-7,0	Mělník	1,2
38	Rakovník	3,3	Nový Jičín	-7,2	Kolín	1,2
39	Tachov	3,3	Zlín	-7,3	Vyškov	1,2
40	Nový Jičín	3,3	Rakovník	-7,3	Jindřichův Hradec	1,2
41	Karlovy Vary	3,2	Jihlava	-7,3	Náchod	1,2
42	Jihlava	3,1	Přerov	-7,7	Česká Lípa	1,2
43	Náchod	3,1	Litoměřice	-7,8	Prostějov	1,2
44	Brno-venkov	3,0	Hodonín	-7,8	Uherské Hradiště	1,2
45	Blansko	3,0	Pardubice	-7,9	Svitavy	1,2
46	Strakonice	2,9	Prostějov	-8,5	Havlíčkův Brod	1,1
47	Prostějov	2,8	Český Krumlov	-8,7	Zlín	1,1
48	Hradec Králové	2,8	Znojmo	-8,8	Semily	1,1
49	Uherské Hradiště	2,8	Třebíč	-9,1	Liberec	0,9
50	Beroun	2,7	Jeseník	-9,2	Hradec Králové	0,9
51	Plzeň-sever	2,7	Náchod	-9,2	České Budějovice	0,9
52	Prachatice	2,7	Olomouc	-9,3	Benešov	0,9
53	Česká Lípa	2,7	Uherské Hradiště	-9,4	Nymburk	0,8
54	Trutnov	2,7	Kutná Hora	-9,4	Klatovy	0,8
55	Havlíčkův Brod	2,7	Příbram	-9,5	Karlovy Vary	0,7
56	Chrudim	2,6	Kolín	-9,6	Chrudim	0,7
57	Zlín	2,5	České Budějovice	-9,6	Jičín	0,7
58	Rokycany	2,5	Svitavy	-9,7	Brno-venkov	0,7
59	Vyškov	2,4	Tachov	-9,7	Písek	0,7
60	Klatovy	2,4	Vyškov	-9,7	Český Krumlov	0,7
61	Pardubice	2,3	Cheb	-9,8	Prachatice	0,6
62	České Budějovice	2,3	Rokycany	-9,8	Praha-západ	0,5
63	Jindřichův Hradec	2,2	Žďár nad Sázavou	-9,8	Beroun	0,5
64	Písek	2,2	Rychnov nad Kněžnou	-10,4	Rokycany	0,5
65	Praha	2,2	Ústí nad Orlicí	-10,9	Plzeň-sever	0,5
66	Domažlice	2,1	Pelhřimov	-11,2	Cheb	0,5
67	Ústí nad Orlicí	2,1	Břeclav	-11,3	Ústí nad Orlicí	0,5
68	Mladá Boleslav	2,0	Havlíčkův Brod	-11,6	Pelhřimov	0,4
69	Plzeň-město	2,0	Tábor	-11,8	Praha	0,4
70	Cheb	2,0	Domažlice	-12,0	Rychnov nad Kněžnou	0,4
71	Jičín	1,9	Plzeň-jih	-12,1	Plzeň-město	0,4
72	Plzeň-jih	1,9	Prachatice	-13,0	Domažlice	0,4
73	Pelhřimov	1,9	Strakonice	-13,4	Mladá Boleslav	0,3
74	Benešov	1,8	Klatovy	-13,8	Plzeň-jih	0,3
75	Praha-západ	1,7	Písek	-15,8	Tachov	0,3
76	Praha-východ	1,3	Chrudim	-15,8	Praha-východ	0,2
77	Rychnov nad Kněžnou	1,2	Jindřichův Hradec	-18,4	Pardubice	0,2
	Celkem ČR	3,5	Celkem ČR	-6,2	Celkem ČR	1,0