



Úřad práce ČR

Krajská pobočka Úřadu práce ČR  
v Olomouci

**Měsíční statistická zpráva**  
*leden 2018*

Zpracoval: *Bc. Jaroslav Mikšaník*

## Informace o nezaměstnanosti v Olomouckém kraji

**k 31. 1. 2018**

*V tomto měsíci celkový počet uchazečů o zaměstnání vzrostl o 2,6 % na 20 035 osob, počet hlášených volných pracovních míst se zvýšil o 4,6 % na 9 100 a podíl nezaměstnaných osob se zvýšil na 4,6 %.*

K 31. 1. 2018 evidoval Úřad práce ČR (ÚP ČR), Krajská pobočka v Olomouci celkem 20 035 uchazečů o zaměstnání. Jejich počet byl o 516 vyšší než na konci předchozího měsíce, ve srovnání se stejným obdobím minulého roku byl nižší o 7 379 osob. Jedná se o nejnižší lednovou nezaměstnanost od vzniku krajského uspořádání. Z tohoto počtu bylo 18 854 dosažitelných uchazečů o zaměstnání ve věku 15 – 64 let. Bylo to o 976 více než na konci předchozího měsíce. Ve srovnání se stejným obdobím minulého roku byl jejich počet nižší o 6 619.

V průběhu měsíce bylo nově zaevidováno 3 815 osob. Ve srovnání s minulým měsícem to bylo o 133 osob více a v porovnání se stejným obdobím předchozího roku méně o 540 osob.

Z evidence během měsíce odešlo celkem 3 299 uchazečů (ukončená evidence, vyřazení uchazeči). Bylo to o 1 238 osob více než v předchozím měsíci a o 137 osob méně než ve stejném měsíci minulého roku. Do zaměstnání z nich ve sledovaném měsíci nastoupilo 1 987, tj. o 930 více než v předchozím měsíci a o 234 méně než ve stejném měsíci minulého roku; 415 uchazečů o zaměstnání bylo umístěno prostřednictvím úřadu práce tj. o 103 více než v předchozím měsíci a o 73 méně než ve stejném období minulého roku, 1 312 uchazečů bylo vyřazeno bez umístění.

Vývoj nezaměstnanosti v jednotlivých okresech kraje byl podobný – ve všech okresech došlo k nárůstu počtu nezaměstnaných (nejvíce na Jesenicku – o 5 %, naopak nejméně na Prostějovsku – o 0,4 %).

Ke konci měsíce bylo evidováno na ÚP ČR, Krajské pobočce v Olomouci 9 333 žen. Jejich podíl na celkovém počtu uchazečů činil 47 %. V evidenci bylo 3 178 osob se zdravotním postižením, což představovalo 16 % z celkového počtu nezaměstnaných. Na konci prosince bylo evidováno 736 absolventů škol všech stupňů vzdělání a mladistvých, jejich počet se ve srovnání s předchozím měsícem snížil o 47 osob

a ve srovnání se stejným měsícem minulého roku byl nižší o 365 osob. Na celkové nezaměstnanosti se podíleli 4 %.

Podporu v nezaměstnanosti pobíralo 7 016 uchazečů o zaměstnání, tj. 35 % všech uchazečů vedených v evidenci.

Podíl nezaměstnaných osob, tj. počet dosažitelných uchazečů o zaměstnání ve věku 15 -64 let k obyvatelstvu stejného věku, k 31. 1. 2018 meziměsíčně vzrostl o 0,3 p. b. na 4,6 %.

Podíl nezaměstnaných osob vyšší než republikový průměr vykázaly 4 okresy, nejvyšší byl v okresech Jeseník (7,7 %) a Přerov (5,5 %). Nejnižší podíl nezaměstnaných byl zaznamenán v okrese Prostějov (3,3 %), který jako jediný vykazuje nezaměstnanost nižší než v ČR.

Podíl nezaměstnaných žen vzrostl na 4,3 %, podíl nezaměstnaných mužů se zvýšil na hodnotu 4,9 %.

V Olomouckém kraji bylo k 31. 1. evidováno celkem 9 100 volných pracovních míst. Jejich počet byl o 404 vyšší než v předchozím měsíci a o 2 758 vyšší než ve stejném měsíci minulého roku. Na jedno volné pracovní místo připadali v Olomouckém kraji 2 uchazeči. V jednotlivých okresech nejvyšší počet uchazečů o zaměstnání na 1 VM připadal v okrese Jeseník (6), nejméně naopak v okrese Prostějov (pouze 1,5 osoby na 1 VM). Z celkového počtu nahlášených volných míst bylo 823 vhodných pro osoby se zdravotním postižením (OZP), na jedno volné pracovní místo připadaly 4 OZP. Volných pracovních míst pro absolventy a mladistvé bylo registrováno 2 887, na jedno volné místo připadalo 0,25 uchazečů této kategorie.

V rámci aktivní politiky zaměstnanosti (APZ) bylo od počátku roku 2018 prostřednictvím příspěvků APZ podpořeno 203 osob, z toho do rekvalifikačních kurzů bylo zařazeno 18 osob.

Obory činností, které byly v tomto měsíci podpořeny prostřednictvím SÚPM – SVČ, byly zejména z oblasti služeb a drobného podnikání.

Informace o vývoji nezaměstnanosti v ČR v elektronické formě jsou zveřejněny na internetové adrese <https://www.mpsv.cz/web/cz/statistiky-trhu-prace>.

## 1. Základní charakteristika vývoje nezaměstnanosti a volných pracovních míst v Olomouckém kraji

Tabulka č. 1 - Vývoj nezaměstnanosti

ukazatel		stav k		
		31. 1. 2017	31. 12. 2017	31. 1. 2018
evidovaní uchazeči o zaměstnání		27 414	19 519	<b>20 035</b>
- z toho	ženy	12 779	9 488	<b>9 333</b>
	absolventi a mladiství	1 101	783	<b>736</b>
	uchazeči se zdravotním postižením	3 757	3 243	<b>3 178</b>
uchazeči s nárokem na Pvn		8 559	6 051	<b>7 016</b>
podíl nezaměstnaných osob v % <sup>1)</sup>		6,1	4,3	<b>4,6</b>
volná pracovní místa		6 342	8 696	<b>9 100</b>
počet uchazečů na 1 volné pracovní místo		4,3	2,2	<b>2,2</b>

1) od ledna 2013 nový ukazatel registrované nezaměstnanosti

Tabulka č. 2 - Tok nezaměstnanosti

ukazatel	Počet uchazečů ve sledovaném měsíci		
	Leden 2017	Prosinec 2017	Leden 2018
nově evidovaní uchazeči o zaměstnání	4 355	3 682	<b>3 815</b>
uchazeči s ukonč. evidencí a vyřazení	3 436	2 061	<b>3 299</b>
- z toho umístění celkem	2 221	1 057	<b>1 987</b>
- z toho umístění úřadem práce	488	312	<b>415</b>

Tabulka č. 3. – Nezaměstnanost v okresech k 31. 1. 2018

Okres	Počet nezaměstnaných		Volná pracovní místa	Počet uchazečů na 1 VPM	Podíl nezaměstnaných osob [%]
	Celkem	z toho ženy			
Jeseník	2 083	819	342	6,1	7,7
Olomouc	6 543	2 989	3 605	1,8	4,1
Prostějov	2 513	1 323	1 691	1,5	3,3
Přerov	4 959	2 450	1 757	2,8	5,5
Šumperk	3 937	1 752	1 705	2,3	4,7
Olomoucký kraj	20 035	9 333	9 100	2,2	4,6
Česká republika	289 228	140 722	230 728	1,3	3,9

## 2. Nástroje aktivní politiky zaměstnanosti v Olomouckém kraji

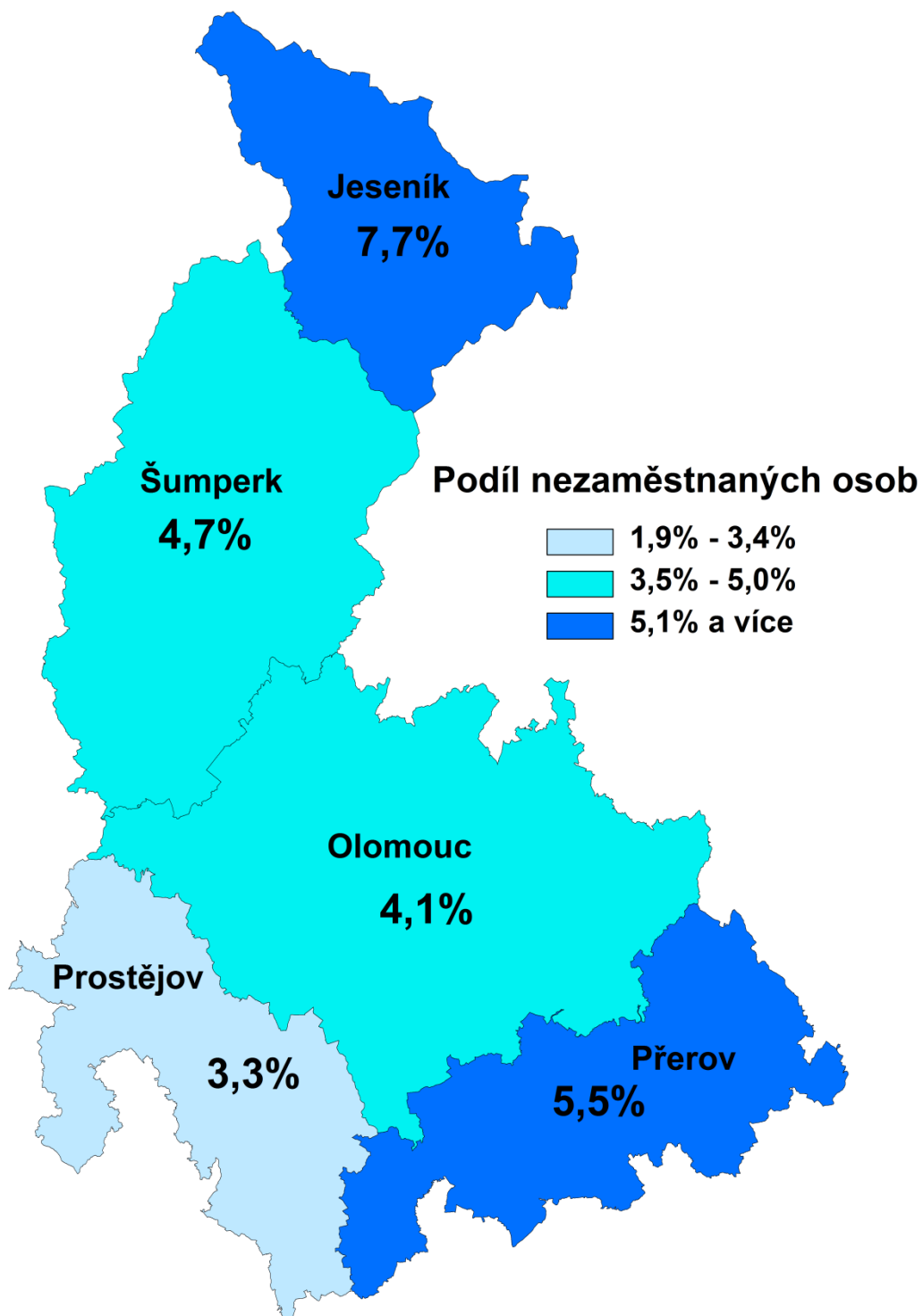
Tabulka č. 4 – Osoby podpořené v rámci APZ a rekvalifikace uchazečů a zájemců o zaměstnání

ukazatel (celkový počet)	Stav k		Celkem od počátku roku do	
	31. 1. 2017	31. 1. 2018	31. 1. 2017	31. 1. 2018
<b>osoby podpořené v rámci APZ</b>				
veřejně prospěšné práce (VPP)	125	<b>373</b>	11	<b>1</b>
veřejně prospěšné práce (VPP) - ESF <sup>1)</sup>	900	<b>183</b>	31	<b>33</b>
společensky účelná pracovní místa (SÚPM)	186	<b>162</b>	6	<b>0</b>
společensky účelná pracovní místa (SÚPM) - ESF <sup>1)</sup>	671	<b>630</b>	120	<b>85</b>
SÚPM - samostatně výdělečná činnost (SVČ)	164	<b>169</b>	0	<b>4</b>
SÚPM - samostatně výdělečná činnost (SVČ) - ESF <sup>1)</sup>	0	<b>0</b>	0	<b>0</b>
chráněná pracovní místa - zřízená	44	<b>35</b>	0	<b>0</b>
chráněná pracovní místa - SVČ osob se ZP	0	<b>0</b>	0	<b>0</b>
ostatní nástroje APZ	243	<b>487</b>	46	<b>62</b>
<b>Uchazeči a zájemci</b>				
uchazeči a zájemci zařazení do rekvalifikací	0	<b>3</b>	0	<b>0</b>
uchazeči a zájemci zařazení do rekvalifikací - ESF <sup>1)</sup>	17	<b>34</b>	12	<b>8</b>
uchazeči a zájemci, kteří zahájili zvolenou rekvalifikaci	1	<b>5</b>	0	<b>0</b>
uchazeči a zájemci, kteří zahájili zvolenou rekvalifikaci - ESF <sup>1)</sup>	24	<b>16</b>	13	<b>10</b>
<b>Osoby podpořené v rámci APZ celkem</b>	<b>2 375</b>	<b>2 097</b>	<b>239</b>	<b>203</b>

1) financováno převážně z Evropského sociálního fondu

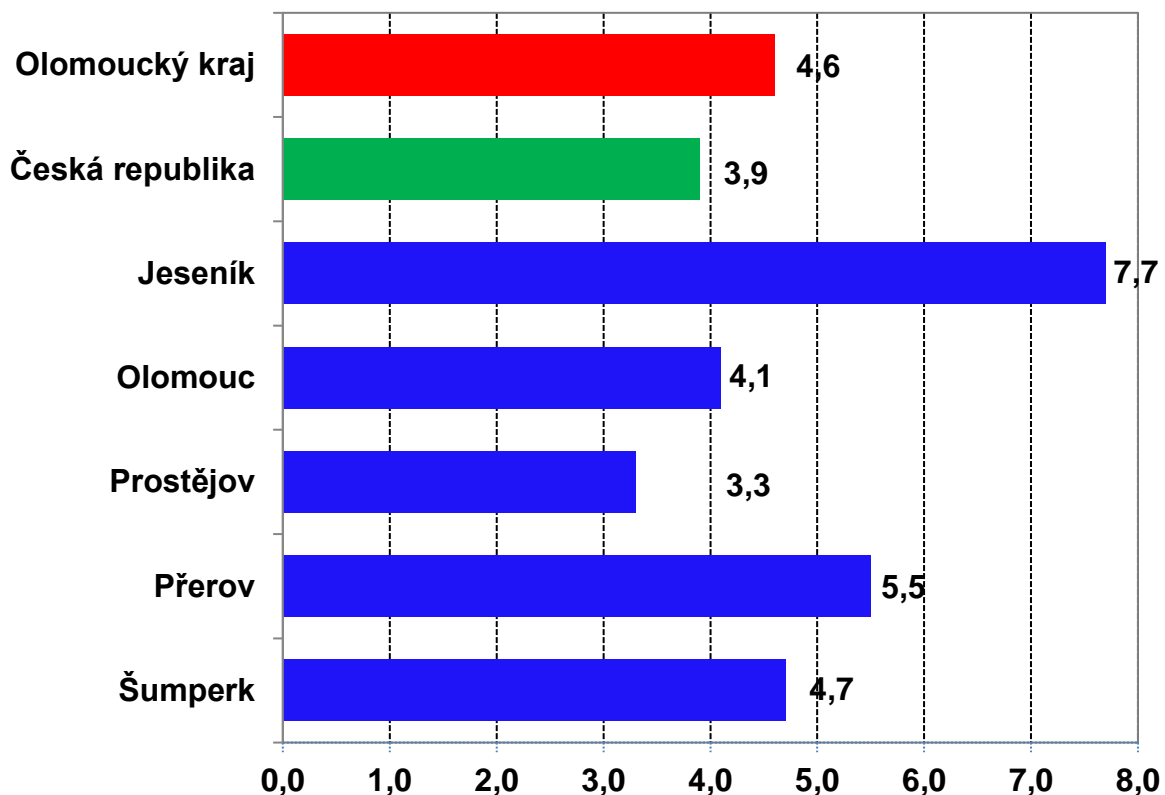
Podrobnější statistické údaje o nástrojích APZ naleznete na stránkách Integrovaného portálu MPSV, v měsíčních statistikách nezaměstnanosti <https://www.mpsv.cz/web/cz/mesicni>.

### 3. MAPA - Podíl nezaměstnaných v okresech Olomouckého kraje

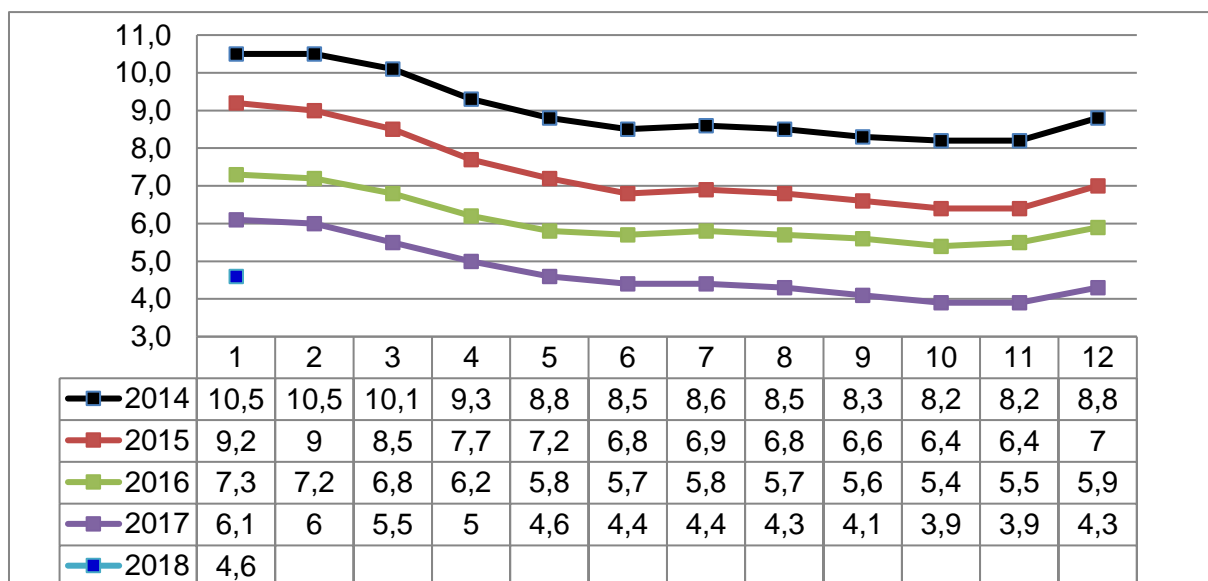


#### 4. GRAFY

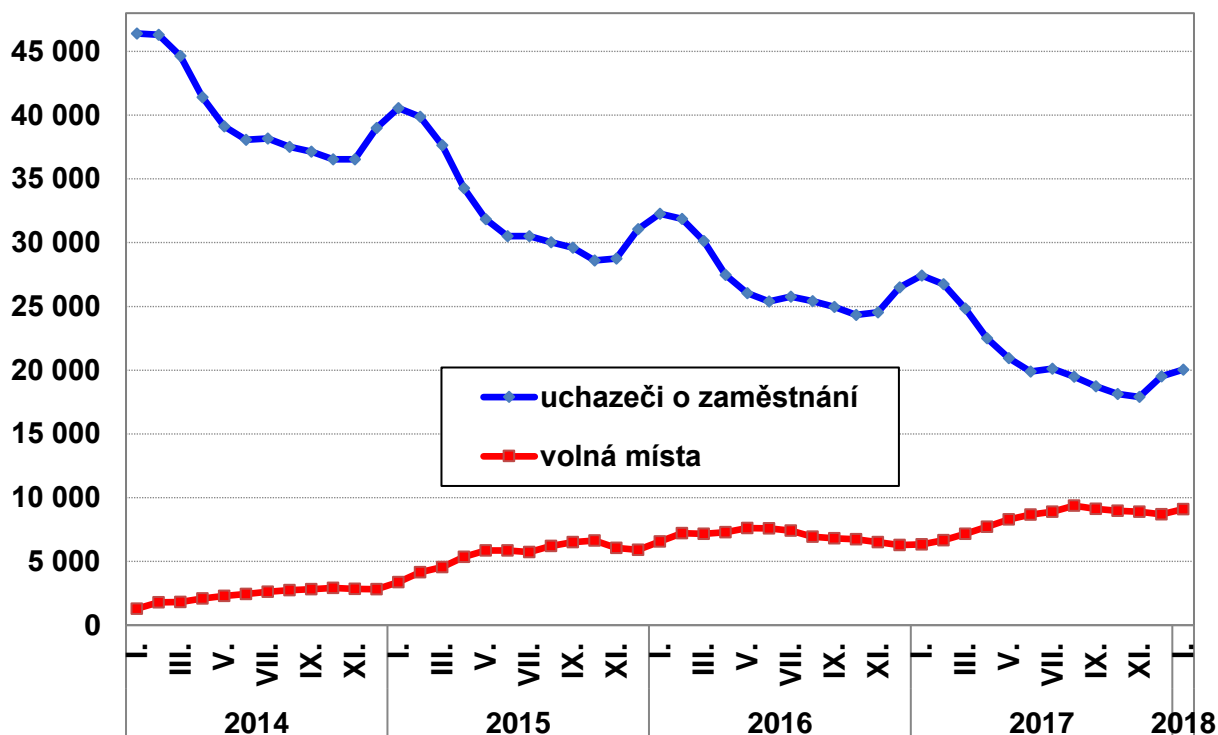
##### 1. Podíl nezaměstnaných osob v okresech Ol. kraje a v ČR k 31. 1. 2018 v %



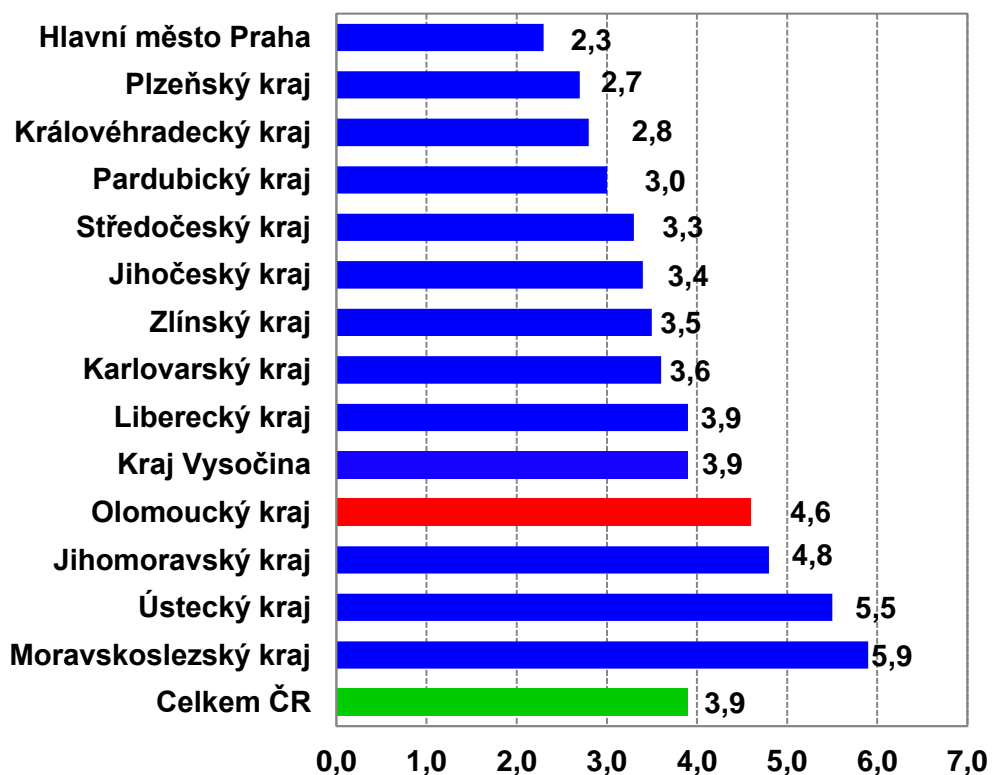
##### 2. Vývoj podílu nezaměstnaných osob v Ol. kraji v letech 2014 – 2018 v %



### 3. Vývoj počtu uchazečů a VPM v Olomouckém kraji v letech 2014 - 2018



### 4. Podíl nezaměstnaných osob v jednotlivých krajích ČR k 31. 1. 2018 v %





#### 4. Setřídění okresů k 31. 1. 2018

		PNO v %		meziměs. přírůst./ úbytek nezam. v %		počet uchazečů na 1 VPM
1	Karviná	8,1	Jindřichův Hradec	16,1	Karviná	8,0
2	Jeseník	7,7	Strakonice	14,5	Jeseník	6,1
3	Znojmo	7,3	Český Krumlov	12,5	Ústí nad Labem	6,1
4	Most	7,3	Klatovy	11,4	Znojmo	5,8
5	Bruntál	7,1	Domažlice	11,3	Most	4,9
6	Ostrava-město	6,9	Písek	10,7	Děčín	4,4
7	Hodonín	6,4	Znojmo	10,0	Hodonín	4,2
8	Chomutov	6,1	Prachatice	10,0	Bruntál	4,0
9	Děčín	6,0	Pižeň-sever	9,0	Opava	3,7
10	Ústí nad Labem	5,9	Svitavy	8,4	Sokolov	3,5
11	Přerov	5,5	Děčín	8,0	Žďár nad Sázavou	3,2
12	Český Krumlov	5,5	Chrudim	8,0	Kladno	3,2
13	Louny	5,3	Benešov	7,4	Frydek-Místek	2,9
14	Třebíč	5,1	Břeclav	7,3	Ostrava-město	2,9
15	Brno-město	5,0	Pižeň-jih	7,2	Kroměříž	2,8
16	Sokolov	5,0	Tábor	6,5	Přerov	2,8
17	Šumperk	4,7	Rakovník	6,5	Jablonec nad Nisou	2,6
18	Žďár nad Sázavou	4,6	České Budějovice	6,4	Třebíč	2,5
19	Příbram	4,6	Ústí nad Orlicí	6,1	Blansko	2,5
20	Břeclav	4,6	Kutná Hora	6,0	Břeclav	2,4
21	Kladno	4,5	Příbram	6,0	Chomutov	2,3
22	Kolín	4,5	Tachov	5,9	Šumperk	2,3
23	Kutná Hora	4,5	Náchod	5,8	Louny	2,3
24	Tábor	4,4	Rychnov nad Kněžnou	5,7	Litoměřice	2,2
25	Nymburk	4,3	Třebíč	5,2	Brno-město	2,0
26	Liberec	4,3	Cheb	5,1	Příbram	2,0
27	Semily	4,3	Jičín	5,0	Rakovník	1,9
28	Kroměříž	4,2	Vyškov	5,0	Olomouc	1,8
29	Opava	4,2	Jeseník	4,8	Vsetín	1,8
30	Vsetín	4,2	Hodonín	4,7	Kutná Hora	1,8
31	Mělník	4,2	Žďár nad Sázavou	4,4	Mělník	1,7
32	Litoměřice	4,2	Kolín	4,3	Teplice	1,7
33	Svitavy	4,1	Nymburk	4,1	Vyškov	1,6
34	Teplice	4,1	Uherské Hradiště	4,0	Strakonice	1,6
35	Olomouc	4,1	Brno-venkov	4,0	Náchod	1,6
36	Frydek-Místek	3,9	Nový Jičín	3,9	Kolín	1,6
37	Tachov	3,8	Teplice	3,7	Tábor	1,6
38	Nový Jičín	3,8	Jihlava	3,5	Jindřichův Hradec	1,6
39	Jablonec nad Nisou	3,7	Karlovy Vary	3,5	Svitavy	1,5
40	Rakovník	3,7	Litoměřice	3,5	Jihlava	1,5
41	Strakonice	3,7	Zlín	3,4	Česká Lípa	1,5
42	Jihlava	3,6	Semily	3,3	Prostějov	1,5
43	Náchod	3,5	Šumperk	3,3	Nový Jičín	1,5
44	Karlovy Vary	3,5	Rokycany	3,3	Trutnov	1,5
45	Brno-venkov	3,4	Frydek-Místek	3,1	Havlíčkův Brod	1,5
46	Prachatice	3,4	Vsetín	3,0	Zlín	1,4
47	Blansko	3,4	Kroměříž	3,0	Uherské Hradiště	1,4
48	Prostějov	3,3	Hradec Králové	3,0	Semily	1,3
49	Chrudim	3,3	Česká Lípa	2,8	Hradec Králové	1,1
50	Uherské Hradiště	3,2	Olomouc	2,8	Klatovy	1,1
51	Havlíčkův Brod	3,2	Chomutov	2,8	Liberec	1,1
52	Hradec Králové	3,2	Opava	2,5	Chrudim	1,1
53	Klatovy	3,0	Mělník	2,3	České Budějovice	1,0
54	Beroun	3,0	Louny	2,3	Benešov	1,0
55	Pižeň-sever	3,0	Blansko	2,2	Jičín	0,9
56	Trutnov	3,0	Přerov	2,2	Nymburk	0,9
57	Česká Lípa	2,9	Liberec	1,9	Karlovy Vary	0,9
58	Vyškov	2,9	Praha-východ	1,8	Písek	0,8
59	Jindřichův Hradec	2,9	Most	1,7	Brno-venkov	0,8
60	Rokycany	2,9	Pardubice	1,6	Český Krumlov	0,8
61	Zlín	2,8	Bruntál	1,5	Prachatice	0,7
62	Písek	2,7	Jablonec nad Nisou	1,4	Praha-západ	0,6
63	České Budějovice	2,7	Kladno	1,4	Pižeň-sever	0,6
64	Pardubice	2,6	Mladá Boleslav	0,8	Pelhřimov	0,6
65	Domažlice	2,6	Sokolov	0,7	Domažlice	0,6
66	Ústí nad Orlicí	2,5	Trutnov	0,4	Beroun	0,6
67	Pižeň-jih	2,4	Prostějov	0,4	Ústí nad Orlicí	0,6
68	Praha	2,3	Havlíčkův Brod	0,3	Cheb	0,6
69	Cheb	2,3	Beroun	0,1	Rychnov nad Kněžnou	0,5
70	Pelhřimov	2,2	Pelhřimov	0,1	Praha	0,5
71	Pižeň-město	2,2	Ostrava-město	0,0	Pižeň-město	0,5
72	Jičín	2,2	Brno-město	0,0	Rokycany	0,4
73	Mladá Boleslav	2,2	Karviná	0,0	Mladá Boleslav	0,4
74	Benešov	2,1	Praha-západ	-0,3	Tachov	0,4
75	Praha-západ	1,8	Praha	-0,3	Pižeň-jih	0,3
76	Rychnov nad Kněžnou	1,4	Ústí nad Labem	-0,4	Praha-východ	0,2
77	Praha-východ	1,4	Pižeň-město	-1,0	Pardubice	0,2
	Celkem ČR	3,9	Celkem ČR	3,1	Celkem ČR	1,3