



Úřad práce ČR

Krajská pobočka Úřadu práce ČR
v Olomouci

Měsíční statistická zpráva
srpen 2017

Zpracoval: *Bc. Jaroslav Mikšaník*

Informace o nezaměstnanosti v Olomouckém kraji

k 31. 8. 2017

V tomto měsíci celkový počet uchazečů o zaměstnání klesl o 3 % na 19 499 osob, počet hlášených volných pracovních míst vzrostl o 5 % na 9 367 a podíl nezaměstnaných osob se mírně snížil na 4,3 %.

K 31. 8. 2017 evidoval Úřad práce ČR (ÚP ČR), Krajská pobočka v Olomouci celkem 19 499 uchazečů o zaměstnání. Jejich počet byl o 629 nižší než na konci předchozího měsíce, ve srovnání se stejným obdobím minulého roku byl nižší o 5 906 osob. Z tohoto počtu bylo 17 620 dosažitelných uchazečů o zaměstnání ve věku 15 – 64 let. Bylo to o 683 méně než na konci předchozího měsíce. Ve srovnání se stejným obdobím minulého roku byl jejich počet nižší o 6 130.

V průběhu měsíce bylo nově zaevidováno 2 273 osob. Ve srovnání s minulým měsícem to bylo o 459 osob méně a v porovnání se stejným obdobím předchozího roku méně o 511 osob.

Z evidence během měsíce odešlo celkem 2 902 uchazečů (ukončená evidence, vyřazení uchazeči). Bylo to o 396 osob více než v předchozím měsíci a o 232 osob méně než ve stejném měsíci minulého roku. Do zaměstnání z nich ve sledovaném měsíci nastoupilo 1 669, tj. o 339 více než v předchozím měsíci a o 170 méně než ve stejném měsíci minulého roku; 330 uchazečů o zaměstnání bylo umístěno prostřednictvím úřadu práce tj. o 66 méně než v předchozím měsíci a o 124 méně než ve stejném období minulého roku, 1 233 uchazečů bylo vyřazeno bez umístění.

Vývoj nezaměstnanosti v jednotlivých okresech Olomouckého kraje byl podobný – ve všech okresech došlo k poklesu počtu nezaměstnaných (nejvíce na Jesenicku – o 7,3 %, nejméně v okrese Olomouc – o 2,4 %).

Ke konci měsíce bylo evidováno na ÚP ČR, Krajské pobočce v Olomouci 10 585 žen. Jejich podíl na celkovém počtu uchazečů činil 54,3 %. V evidenci bylo 3 339 osob se zdravotním postižením, což představovalo 17,1 % z celkového počtu nezaměstnaných.

Na konci srpna bylo evidováno 805 absolventů škol všech stupňů vzdělání a mladistvých, jejich počet se ve srovnání s předchozím měsícem zvýšil o 5 osob

a ve srovnání se stejným měsícem minulého roku byl nižší o 339 osob. Na celkové nezaměstnanosti se podíleli 4 %.

Podporu v nezaměstnanosti pobíralo 5 289 uchazečů o zaměstnání, tj. 27 % všech uchazečů vedených v evidenci.

Podíl nezaměstnaných osob, tj. počet dosažitelných uchazečů o zaměstnání ve věku 15 -64 let k obyvatelstvu stejného věku, k 31. 8 2017 meziměsíčně klesl o 0,1 p. b. na 4,3 %.

Podíl nezaměstnaných osob vyšší než republikový průměr vykázaly 4 okresy, nejvyšší byl v okresech Přerov (5,4 %) a Jeseník (5,1 %). Nejnižší podíl nezaměstnaných byl zaznamenán v okrese Prostějov (2,9 %), který jako jediný vykazuje nezaměstnanost nižší než v ČR.

Podíl nezaměstnaných žen mírně klesl na 4,7 %, podíl nezaměstnaných mužů klesl na 3,8 %.

V Olomouckém kraji bylo k 31. 8. evidováno celkem 9 367 volných pracovních míst. Jejich počet byl o 462 vyšší než v předchozím měsíci a o 2 428 vyšší než ve stejném měsíci minulého roku – jedná se o rekordní počet v historii úřadu práce. Na jedno volné pracovní místo připadalo v Olomouckém kraji 2,1 uchazeče, z toho nejvíce v okrese Jeseník (3,7), nejméně naopak v okrese Prostějov (pouze 1,5 osoby na 1 VM). Z celkového počtu nahlášených volných míst bylo 894 vhodných pro osoby se zdravotním postižením (OZP), na jedno volné pracovní místo připadaly 3,7 OZP. Volných pracovních míst pro absolventy a mladistvé bylo registrováno 3 040, na jedno volné místo připadalo 0,3 uchazečů této kategorie.

V rámci aktivní politiky zaměstnanosti (APZ) bylo od počátku roku 2017 prostřednictvím příspěvků APZ podpořeno 3 431 osob, z toho do rekvalifikačních kurzů bylo zařazeno 447 osob.

Obory činností, které byly v tomto měsíci podpořeny prostřednictvím SÚPM – SVČ, byly zejména z oblasti služeb (obchod, kadeřnictví, kosmetické služby, provoz kavárny) a drobných řemesel.

Informace o vývoji nezaměstnanosti v ČR v elektronické formě jsou zveřejněny na internetové adrese <https://www.mpsv.cz/web/cz/statistiky-trhu-prace>.

1. Základní charakteristika vývoje nezaměstnanosti a volných pracovních míst v Olomouckém kraji

Tabulka č. 1 - Vývoj nezaměstnanosti

ukazatel		stav k		
		31.8.2016	31.7.2017	31.8.2017
evidovaní uchazeči o zaměstnání		25 405	20 128	19 499
- z toho	ženy	13 557	10 783	10 585
	absolventi a mladiství	1 144	800	805
	uchazeči se zdravotním postižením	3 615	3 386	3 339
uchazeči s nárokem na P v N		6 206	5 317	5 289
podíl nezaměstnaných osob v % ¹⁾		5,7	4,4	4,3
volná pracovní místa		6 939	8 905	9 367
počet uchazečů na 1 volné pracovní místo		3,7	2,3	2,1

1) od ledna 2013 nový ukazatel registrované nezaměstnanosti

Tabulka č. 2 - Tok nezaměstnanosti

ukazatel	Počet uchazečů ve sledovaném měsíci		
	Srpen 2016	Červenec 2017	Srpen 2017
nově evidovaní uchazeči o zaměstnání	2 784	2 732	2 273
uchazeči s ukončenou evidencí a vyřazení	3 134	2 506	2 902
- z toho umístění celkem	1 839	1 330	1 669
- z toho umístění úřadem práce	454	396	330

Tabulka č. 3. – Nezaměstnanost v okresech k 31.8.2017

Okres	Počet nezaměstnaných		Volná pracovní místa	Počet uchazečů na 1 VPM	Podíl nezaměstnaných osob [%]
	Celkem	z toho ženy			
Jeseník	1 475	739	397	3,7	5,1
Olomouc	6 623	3557	3 478	1,9	4,0
Prostějov	2 686	1571	1 797	1,5	2,9
Přerov	4 922	2690	1 798	2,7	5,4
Šumperk	3 793	2028	1 897	2,0	4,5
Olomoucký kraj	19 499	10585	9 367	2,1	4,3
Česká republika	296 826	162 468	199 273	1,5	4,0

2. Nástroje aktivní politiky zaměstnanosti v Olomouckém kraji

Tabulka č. 4 – Osoby podpořené v rámci APZ a rekvalifikace uchazečů a zájemců o zaměstnání


ukazatel (celkový počet)	Stav k		Celkem od počátku roku do	
	31.8.2016	31.8.2017	31.8.2016	31.8.2017
osoby podpořené v rámci APZ				
veřejně prospěšné práce (VPP)	15	968	13	994
veřejně prospěšné práce (VPP) - ESF ¹⁾	1 636	181	1 804	208
společensky účelná prac. místa (SÚPM)	99	413	96	432
společensky účelná prac. místa (SÚPM) - ESF ¹⁾	1 552	564	2 463	645
SÚPM - samostatně výděleč. činnost (SVČ)	198	170	98	101
SÚPM - samostatně výděleč. činnost (SVČ) - ESF ¹⁾	0	0	0	0
chrán. prac. místa - zřízená	58	30	13	7
chrán. prac. místa - SVČ osob se ZP	0	0	0	0
ostatní nástroje APZ	55	514	54	597
uchazeči a zájemci zařazení do rekvalifikací				
uchazeči a zájemci zařazení do rekvalifikací - ESF ¹⁾	0	2	5	5
uchazeči a zájemci, kteří zahájili zvolenou rekvalifikaci	2	6	256	16
uchazeči a zájemci, kteří zahájili zvolenou rekvalifikaci - ESF ¹⁾	57	20	355	419
Osoby podpořené v rámci APZ celkem	3 672	2 868	5 158	3 431

1) financováno převážně z Evropského sociálního fondu

Podrobnější statistické údaje o nástrojích APZ naleznete na stránkách Integrovaného portálu MPSV, v měsíčních statistikách nezaměstnanosti

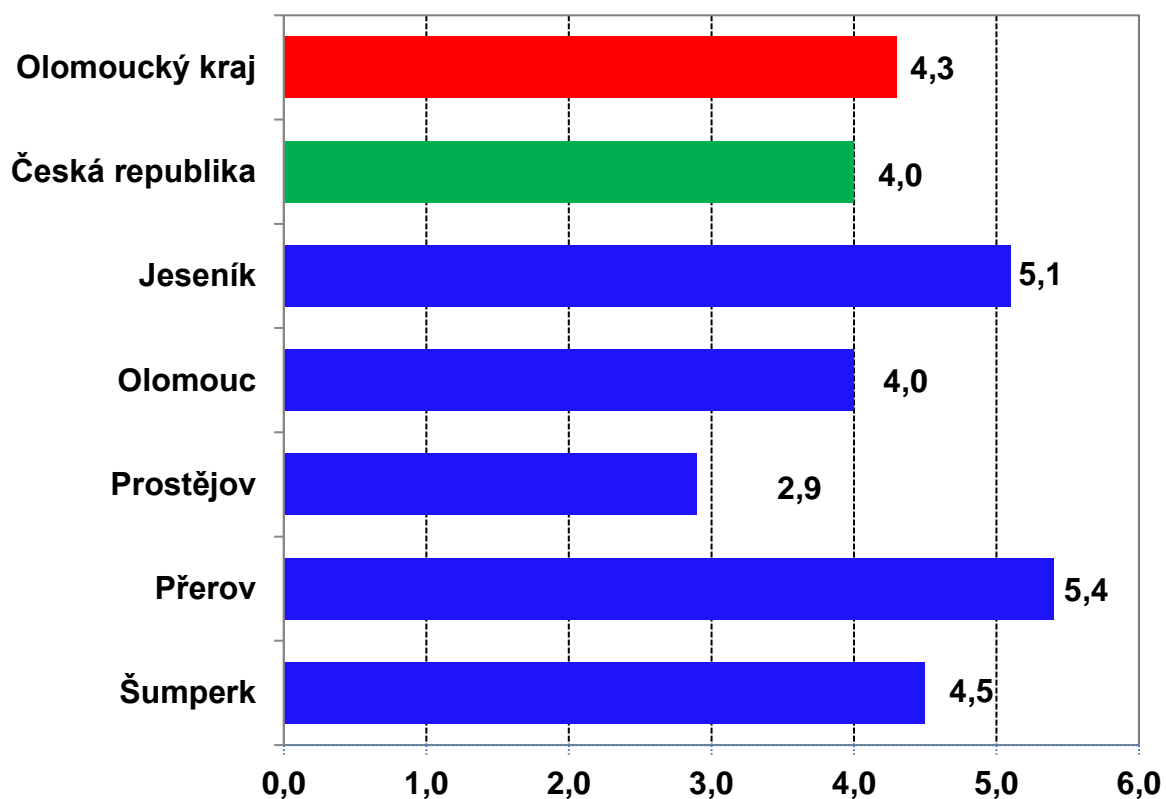
<https://www.mpsv.cz/web/cz/mesicni>.

3. MAPA Podíl nezaměstnaných v okresech Olomouckého kraje

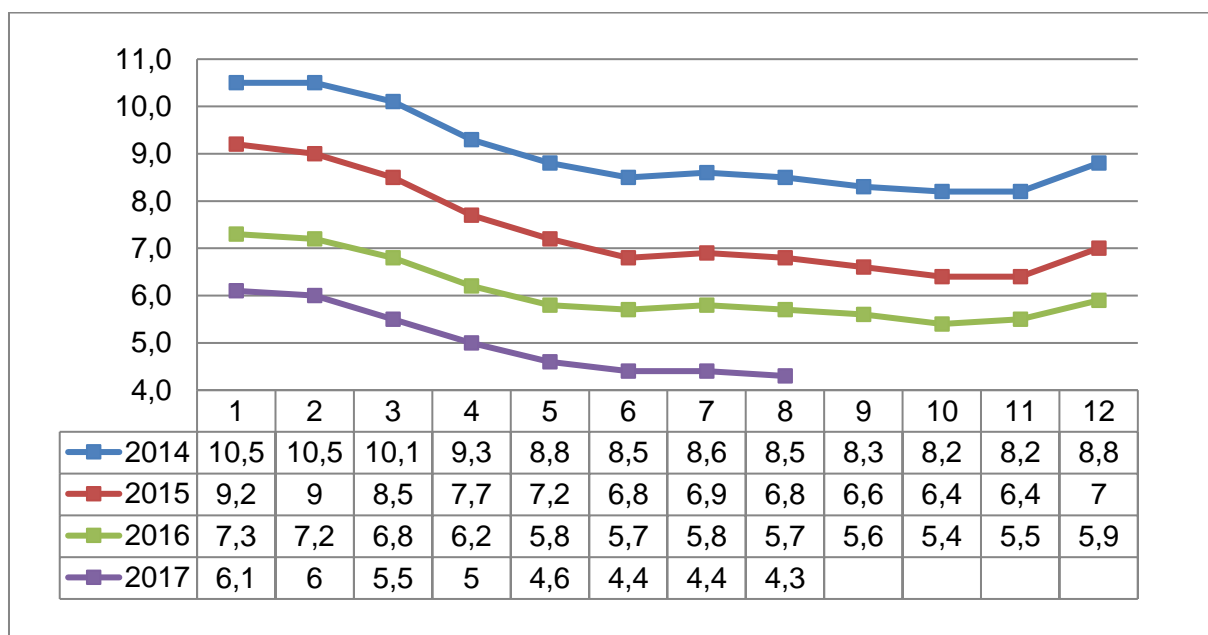


4. GRAFY

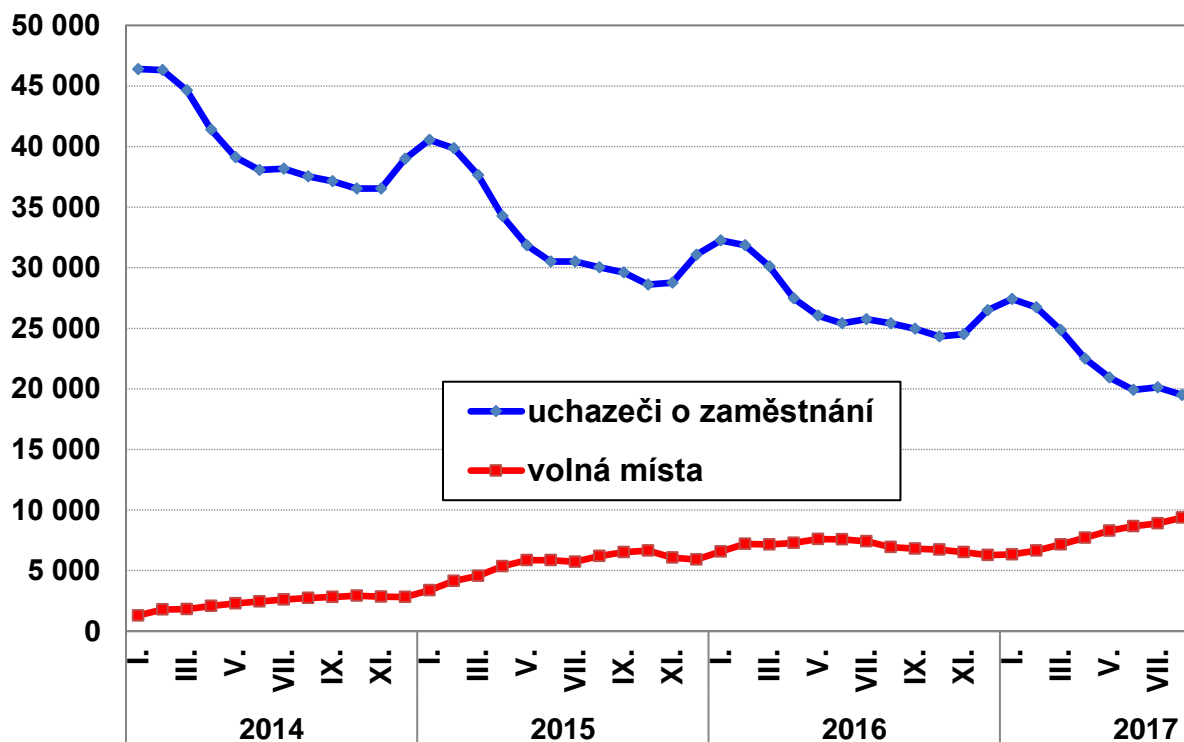
1. Podíl nezaměstnaných osob v okresech Ol. kraje a v ČR k 31. 8. 2017 v %



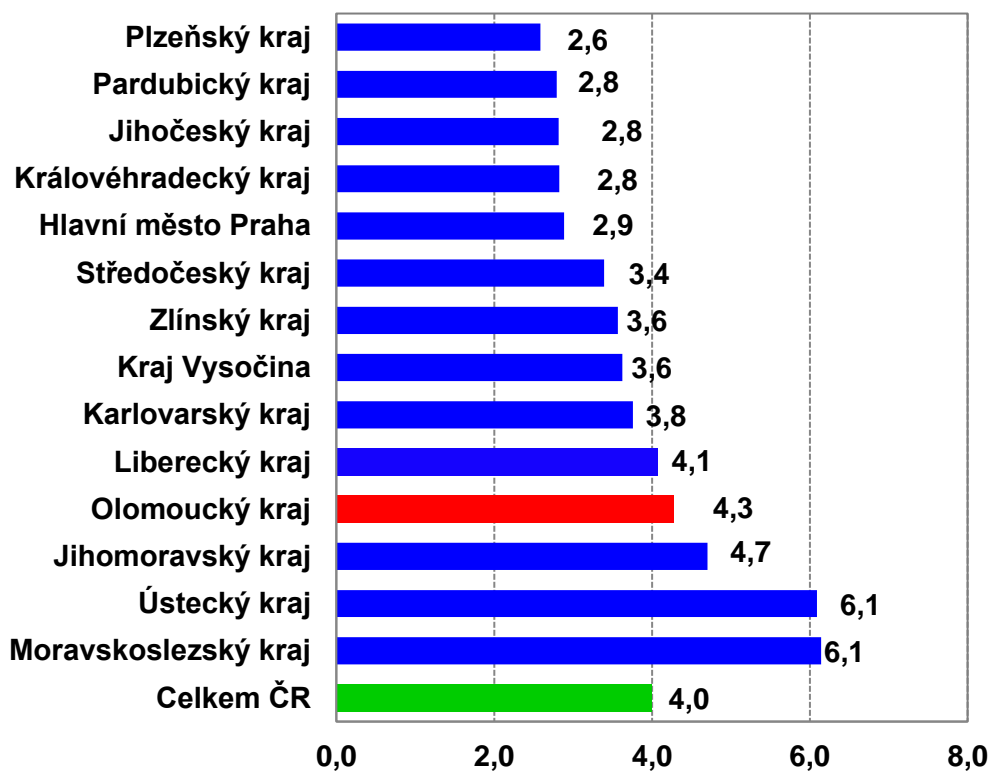
2. Vývoj podílu nezaměstnaných osob v Ol. kraji v letech 2014 – 2017 v %



3. Vývoj počtu uchazečů a VPM v Olomouckém kraji v letech 2014 - 2017



4. Podíl nezaměstnaných osob v jednotlivých krajích ČR k 31. 8. 2017 v %



5. Setřídění okresů k 31. 8. 2017

	PNO v %		mezimes. přírůst./ úbytek nezam. v %		počet uchazečů na 1 VPM	
1	Karviná	9,3	Jindřichův Hradec	2,8	Karviná	8,9
2	Most	8,7	Benešov	2,0	Ústí nad Labem	6,8
3	Ostrava-město	7,6	Pelhřimov	1,7	Most	4,8
4	Ústí nad Labem	7,2	Kolín	1,6	Bruntál	4,4
5	Bruntál	6,6	Strakonice	1,2	Hodonín	4,1
6	Chomutov	6,4	Břeclav	0,9	Kladno	3,9
7	Hodonín	5,9	Vyškov	0,6	Sokolov	3,8
8	Děčín	5,8	Plzeň-sever	0,5	Jeseník	3,7
9	Brno-město	5,8	Semily	0,4	Děčín	3,7
10	Znojmo	5,7	České Budějovice	0,3	Znojmo	3,6
11	Sokolov	5,5	Žďár nad Sázavou	0,2	Ostrava-město	3,6
12	Louny	5,5	Třebíč	0,0	Chomutov	3,5
13	Přerov	5,4	Havlíčkův Brod	-0,2	Žďár nad Sázavou	3,1
14	Jeseník	5,1	Náchod	-0,2	Jablonec nad Nisou	3,0
15	Kladno	5,1	Hradec Králové	-0,3	Opava	2,8
16	Liberec	4,8	Hodonín	-0,5	Přerov	2,7
17	Teplice	4,8	Mladá Boleslav	-0,6	Kroměříž	2,7
18	Třebíč	4,5	Nymburk	-0,7	Louny	2,6
19	Šumperk	4,5	Jihlava	-0,9	Frydek-Místek	2,5
20	Kolín	4,5	Tachov	-0,9	Třebíč	2,5
21	Nymburk	4,5	Svitavy	-0,9	Brno-město	2,5
22	Příbram	4,4	Brno-venkov	-1,1	Teplice	2,4
23	Mělník	4,3	Chrudim	-1,2	Blansko	2,3
24	Litoměřice	4,3	Praha-západ	-1,3	Litoměřice	2,2
25	Český Krumlov	4,3	Liberec	-1,4	Rakovník	2,2
26	Žďár nad Sázavou	4,2	Plzeň-město	-1,4	Šumperk	2,0
27	Semily	4,2	Bruntál	-1,5	Kutná Hora	1,9
28	Kroměříž	4,2	Rokycany	-1,5	Olomouc	1,9
29	Kutná Hora	4,1	Nový Jičín	-1,6	Mělník	1,9
30	Vsetín	4,1	Ostrava-město	-1,6	Příbram	1,8
31	Jablonec nad Nisou	4,0	Most	-1,7	Trutnov	1,8
32	Olomouc	4,0	Blansko	-1,7	Břeclav	1,8
33	Opava	4,0	Frydek-Místek	-1,7	Kolín	1,7
34	Tábor	4,0	Plzeň-jih	-1,9	Vyškov	1,7
35	Frydek-Místek	3,7	Tábor	-2,0	Náchod	1,7
36	Karlovy Vary	3,7	Kutná Hora	-2,1	Havlíčkův Brod	1,6
37	Svitavy	3,6	Mělník	-2,1	Nový Jičín	1,6
38	Břeclav	3,6	Jičín	-2,1	Vsetín	1,6
39	Rakovník	3,6	Praha	-2,2	Semily	1,6
40	Tachov	3,5	Uherské Hradiště	-2,2	Zlín	1,6
41	Brno-venkov	3,5	Příbram	-2,2	Česká Lípa	1,5
42	Nový Jičín	3,4	Ústí nad Orlicí	-2,2	Jihlava	1,5
43	Uherské Hradiště	3,3	Klatovy	-2,3	Prostějov	1,5
44	Jihlava	3,3	Jablonec nad Nisou	-2,3	Svitavy	1,4
45	Hradec Králové	3,3	Olomouc	-2,4	Hradec Králové	1,4
46	Blansko	3,3	Karviná	-2,4	Liberec	1,3
47	Náchod	3,3	Kroměříž	-2,4	Tábor	1,3
48	Havlíčkův Brod	3,3	Praha-východ	-2,4	Uherské Hradiště	1,3
49	Strakonice	3,2	Prostějov	-2,5	Strakonice	1,3
50	Trutnov	3,2	Pardubice	-2,5	Plzeň-sever	1,2
51	Beroun	3,2	Beroun	-2,7	Nymburk	1,2
52	Zlín	3,0	Domažlice	-2,7	Brno-venkov	1,2
53	Plzeň-sever	2,9	Česká Lípa	-2,7	Karlovy Vary	1,1
54	Praha	2,9	Brno-město	-2,7	České Budějovice	1,1
55	Prostějov	2,9	Opava	-2,8	Jindřichův Hradec	1,1
56	Vyškov	2,9	Znojmo	-2,8	Praha-západ	1,0
57	Česká Lípa	2,9	Trutnov	-2,8	Chrudim	1,0
58	Rokycany	2,7	Šumperk	-2,8	Benešov	1,0
59	Pardubice	2,6	Český Krumlov	-3,0	Jičín	0,9
60	Chrudim	2,6	Vsetín	-3,0	Český Krumlov	0,8
61	Ústí nad Orlicí	2,5	Sokolov	-3,0	Klatovy	0,8
62	České Budějovice	2,5	Zlín	-3,1	Písek	0,8
63	Plzeň-město	2,5	Karlovy Vary	-3,3	Beroun	0,8
64	Mladá Boleslav	2,4	Přerov	-3,3	Pelhřimov	0,7
65	Prachatice	2,3	Litoměřice	-3,4	Mladá Boleslav	0,7
66	Klatovy	2,3	Louny	-3,5	Plzeň-město	0,7
67	Domažlice	2,3	Ústí nad Labem	-3,5	Praha	0,7
68	Plzeň-jih	2,2	Kladno	-3,6	Tachov	0,7
69	Cheb	2,2	Teplice	-3,6	Cheb	0,6
70	Praha-západ	2,2	Cheb	-3,7	Ústí nad Orlicí	0,6
71	Jičín	2,1	Prachatice	-3,9	Domažlice	0,6
72	Pelhřimov	2,1	Chomutov	-4,1	Prachatice	0,6
73	Benešov	2,1	Děčín	-4,1	Rychnov nad Kněžnou	0,5
74	Písek	2,0	Rakovník	-5,5	Rokycany	0,5
75	Jindřichův Hradec	1,9	Rychnov nad Kněžnou	-5,6	Pardubice	0,4
76	Praha-východ	1,5	Písek	-5,9	Plzeň-jih	0,4
77	Rychnov nad Kněžnou	1,3	Jeseník	-7,3	Praha-východ	0,3
	Celkem ČR	4,0	Celkem ČR	-2,1	Celkem ČR	1,5