



Úřad práce ČR

Krajská pobočka Úřadu práce ČR
v Ostravě

Měsíční statistická zpráva
červen 2018

Zpracovaly: *Ing. Vladana Piskořová a Ing. Dagmar Habiňáková*

<https://portal.mpsv.cz/upcr/kp/msk/statistiky>

Informace o nezaměstnanosti v Moravskoslezském kraji k 30.06.2018

V tomto měsíci celkový počet uchazečů o zaměstnání poklesl o 2,8 % na 40 787, počet hlášených volných pracovních míst vzrostl o 3,2 % na 17 386 a podíl nezaměstnaných osob poklesl na 4,7 %.

K 30.06.2018 evidoval Úřad práce ČR (ÚP ČR), Krajská pobočka v Ostravě celkem 40 787 uchazečů o zaměstnání. Jejich počet byl o 1 189 nižší než na konci předchozího měsíce, ve srovnání se stejným obdobím minulého roku je nižší o 13 221 osob. Z tohoto počtu bylo 37 115 dosažitelných uchazečů o zaměstnání ve věku 15 - 64 let. Bylo to o 993 méně než na konci předchozího měsíce. Ve srovnání se stejným obdobím minulého roku byl jejich počet nižší o 12 333.

V průběhu měsíce bylo nově zaevidováno 4 892 osob. Ve srovnání s minulým měsícem to bylo méně o 113 osob a v porovnání se stejným obdobím předchozího roku méně o 243 osob.

Z evidence během měsíce odešlo celkem 6 081 uchazečů (ukončená evidence, vyřazení uchazeči). Bylo to o 835 osob méně než v předchozím měsíci a o 841 osob méně než ve stejném měsíci minulého roku. Do zaměstnání z nich ve sledovaném měsíci nastoupilo 3 321, tj. o 790 méně než v předchozím měsíci a o 764 méně než ve stejném měsíci minulého roku, 976 uchazečů o zaměstnání bylo umístěno prostřednictvím úřadu práce, tj. o 171 méně než v předchozím měsíci a o 337 méně než ve stejném období minulého roku; 2 760 uchazečů bylo vyřazeno bez umístění.

Meziměsíční pokles nezaměstnaných osob byl zaznamenán ve všech 6 okresech, největší pokles byl v okresech Bruntál (-4,0 %), Frýdek-Místek (-3,8 %) a Opava (-3,4 %). Ke konci měsíce bylo evidováno na ÚP ČR, Krajské pobočce v Ostravě 20 193 žen. Jejich podíl na celkovém počtu uchazečů činil 49,5 %. V evidenci bylo 7 425 osob se zdravotním postižením, což představovalo 18,2 % z celkového počtu nezaměstnaných.

Ke konci tohoto měsíce bylo evidováno 1 264 absolventů škol všech stupňů vzdělání a mladistvých, jejich počet poklesl ve srovnání s předchozím měsícem o 98 osob a ve srovnání se stejným měsícem minulého roku byl nižší o 518 osob. Na celkové nezaměstnanosti se podíleli 3,1 %.

Podporu v nezaměstnanosti pobíralo 9 301 uchazečů o zaměstnání, tj. 22,8 % všech uchazečů vedených v evidenci.

Podíl nezaměstnaných osob, tj. počet dosažitelných uchazečů o zaměstnání ve věku 15 - 64 let k obyvatelstvu stejného věku, k 30.06.2018 meziměsíčně poklesl na 4,7 %.

Podíl nezaměstnaných osob stejný nebo vyšší než republikový průměr vykázaly 4 okresy, a to Karviná (7,1 %), Ostrava (5,8 %), Bruntál (5,2 %) a Opava (2,9 %). Nižší podíl nezaměstnaných byl zaznamenán v okresech Frýdek Místek (2,8 %) a Nový Jičín (2,7 %).

Meziměsíčně podíl nezaměstnaných žen poklesl na 4,7 %, podíl nezaměstnaných mužů poklesl na 4,7 %.

Kraj evidoval k 30.06.2018 celkem 17 386 volných pracovních míst. Jejich počet byl o 531 vyšší než v předchozím měsíci a o 4 450 vyšší než ve stejném měsíci minulého roku. Na jedno volné pracovní místo připadalo v průměru 2,3 uchazeče, z toho nejvíce v okresech Karviná (5,8), Bruntál (2,3) a Ostrava (2,2). Z celkového počtu nahlášených volných míst bylo 1 354 vhodných pro osoby se zdravotním postižením (OZP), na jedno volné pracovní místo připadalo 5,5 OZP. Volných pracovních míst pro absolventy a mladistvé bylo registrováno 4 826, na jedno volné místo připadalo 0,3 uchazečů této kategorie.

V rámci aktivní politiky zaměstnanosti (APZ) bylo od počátku letošního roku do 30.06.2018 prostřednictvím finančních příspěvků podpořeno 2 632 osob, do rekvalifikačních kurzů bylo zařazeno 1 894 osob.

Oborem činnosti, spojeným s podporou podnikání prostřednictvím nástroje SÚPM - SVC, byly v tomto měsíci především kosmetické služby.

Informace o vývoji nezaměstnanosti v ČR v elektronické formě jsou zveřejněny na internetové adrese <https://portal.mpsv.cz/sz/stat>.

1. Základní charakteristika vývoje nezaměstnanosti a volných pracovních míst v Moravskoslezském kraji

Tabulka č. 1 - Vývoj nezaměstnanosti

Ukazatel		Stav k		
		30.06.2017	31.05.2018	30.06.2018
evidovaní uchazeči o zaměstnání		54 008	41 976	40 787
- z toho	ženy	26 828	20 628	20 193
	absolventi a mladiství	1 782	1 362	1 264
	uchazeči se zdravotním postižením	8 410	7 482	7 425
uchazeči s nárokem na Pvn		10 940	9 528	9 301
podíl nezaměstnaných osob v % ¹⁾		6,2	4,8	4,7
volná pracovní místa		12 936	16 855	17 386
počet uchazečů na 1 volné pracovní místo		4,2	2,5	2,3

1) od ledna 2013 nový ukazatel registrované nezaměstnanosti

Tabulka č. 2 - Tok nezaměstnanosti

Ukazatel	Počet uchazečů ve sledovaném měsíci		
	Červen 2017	Květen 2018	Červen 2018
nově evidovaní uchazeči o zaměstnání	5 135	5 005	4 892
uchazeči s ukončenou evidencí a vyřazení	6 922	6 916	6 081
- z toho umístění celkem	4 085	4 111	3 321
- z toho umístění úřadem práce	1 313	1 147	976

Tabulka č. 3. - Nezaměstnanost v okresech k 30.06.2018

Okres	Počet nezaměstnaných		Volná pracovní místa	Počet uchazečů na 1 VPM	Podíl nezaměstnaných osob [%]
	Celkem	z toho ženy			
Bruntál	3 429	1 791	1 516	2,3	5,2
Frýdek-Místek	4 402	2 064	2 339	1,9	2,8
Karviná	12 557	6 071	2 168	5,8	7,1
Nový Jičín	2 941	1 466	3 180	0,9	2,7
Opava	3 710	1 832	1 904	1,9	2,9
Ostrava	13 748	6 969	6 279	2,2	5,8
Moravskoslezský kraj	40 787	20 193	17 386	2,3	4,7

Česká republika	223 786	119 112	301 516	0,7	2,9
-----------------	---------	---------	---------	-----	-----

2. Nástroje aktivní politiky zaměstnanosti v Moravskoslezském kraji

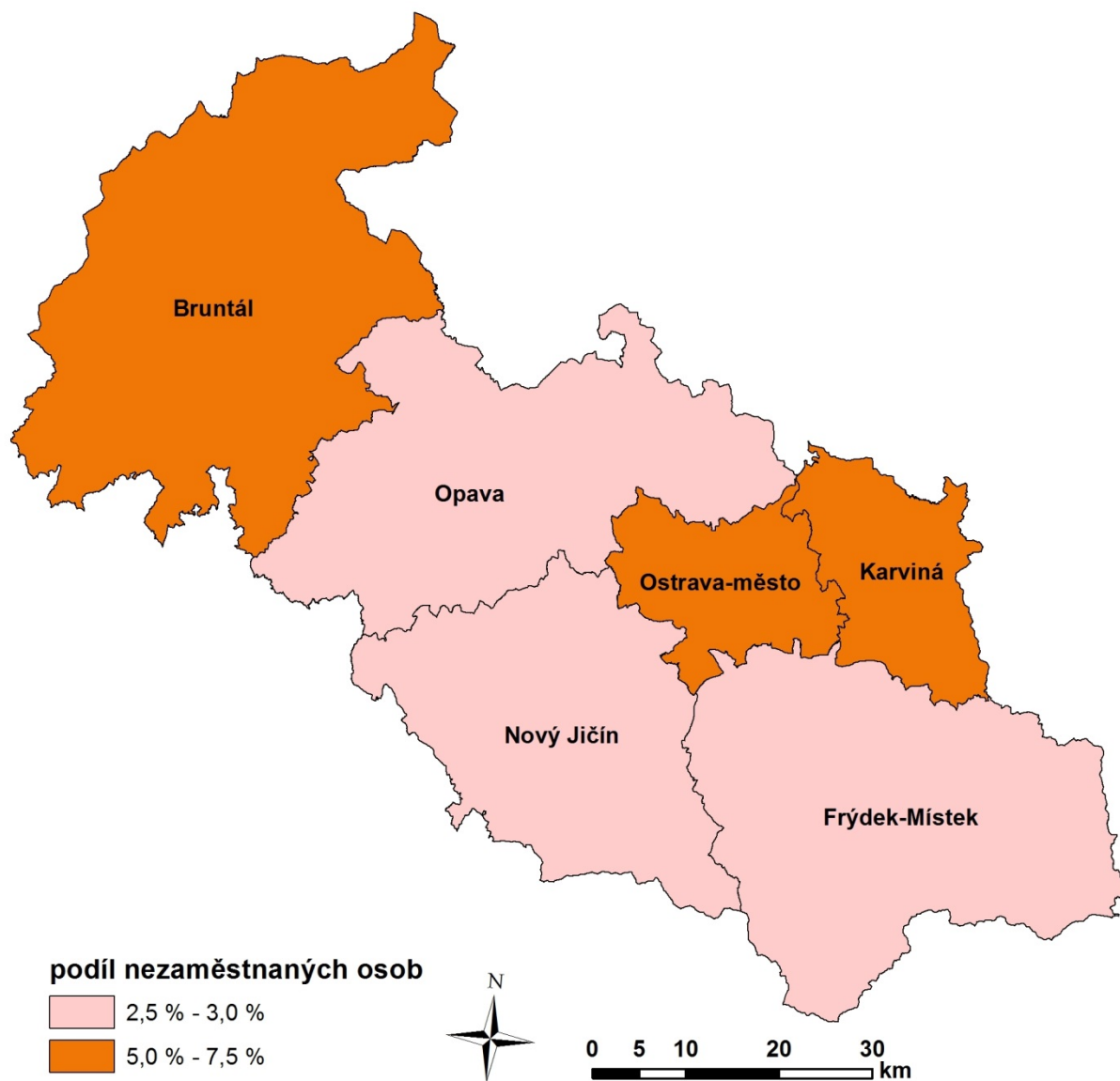
Tabulka č. 4 - Osoby podpořené v rámci APZ a rekvalifikace uchazečů a zájemců o zaměstnání

Ukazatel (celkový počet)	Stav k		Celkem od počátku roku do	
	30.06.2017	30.06.2018	30.06.2017	30.06.2018
veřejně prospěšné práce (VPP)	728	752	649	429
veřejně prospěšné práce (VPP) - ESF ¹⁾	1 345	941	1 031	850
společensky účelná pracovní místa (SÚPM)	204	84	208	18
společensky účelná pracovní místa (SÚPM) - ESF ¹⁾	1 590	1 073	1 397	862
SÚPM - samostatně výdělečná činnost (SVČ)	300	184	149	86
SÚPM - samostatně výdělečná činnost (SVČ) - ESF ¹⁾	0	0	0	0
zřízení pracovního místa pro OZP	331	199	87	36
zřízení pracovního místa pro OZP - SVČ	8	8	2	1
ostatní nástroje APZ	648	591	553	350
uchazeči a zájemci zařazení do rekvalifikací	0	0	13	10
uchazeči a zájemci zařazení do rekvalifikací - ESF ¹⁾	234	129	2 223	1 409
uchazeči a zájemci, kteří zahájili zvolenou rekvalifikaci	1	0	21	29
uchazeči a zájemci, kteří zahájili zvolenou rekvalifikaci - ESF ¹⁾	24	26	348	446
Osoby podpořené v rámci APZ celkem	5 413	3 987	6 681	4 526

1) financováno převážně z Evropského sociálního fondu

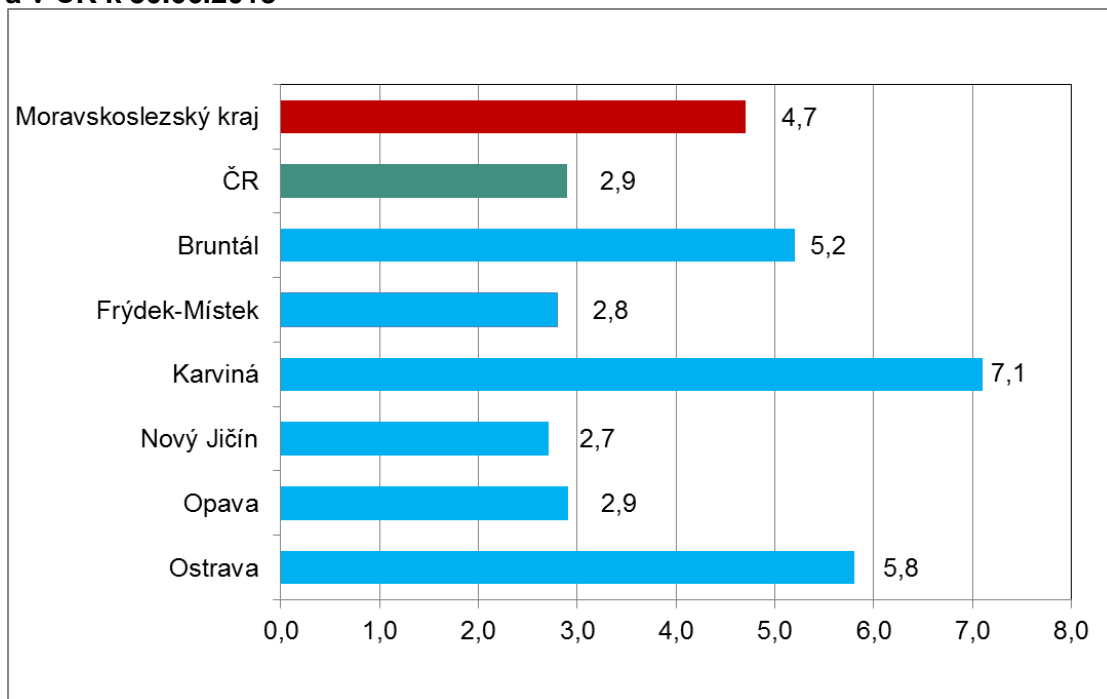
Podrobnější statistické údaje o nástrojích APZ naleznete na stránkách Integrovaného portálu MPSV, v měsíčních statistikách nezaměstnanosti <https://portal.mpsv.cz/sz/stat/nz/mes>

3. MAPA - ArcView - Podíl nezaměstnaných v okresech kraje (mapa kraje)

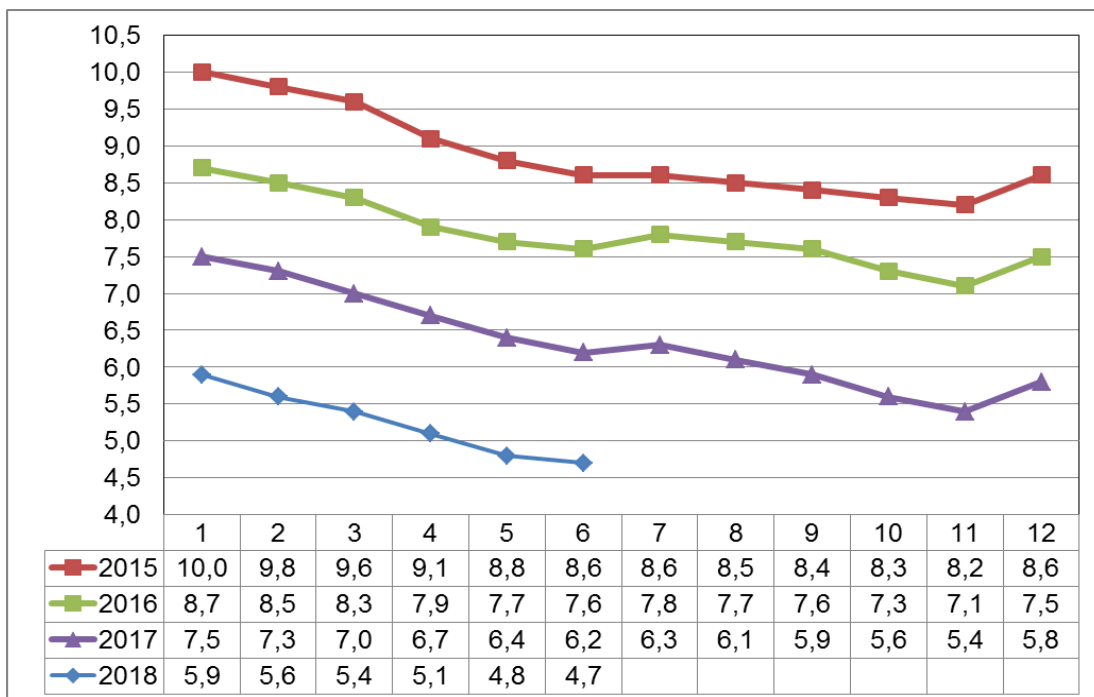


4. GRAFY

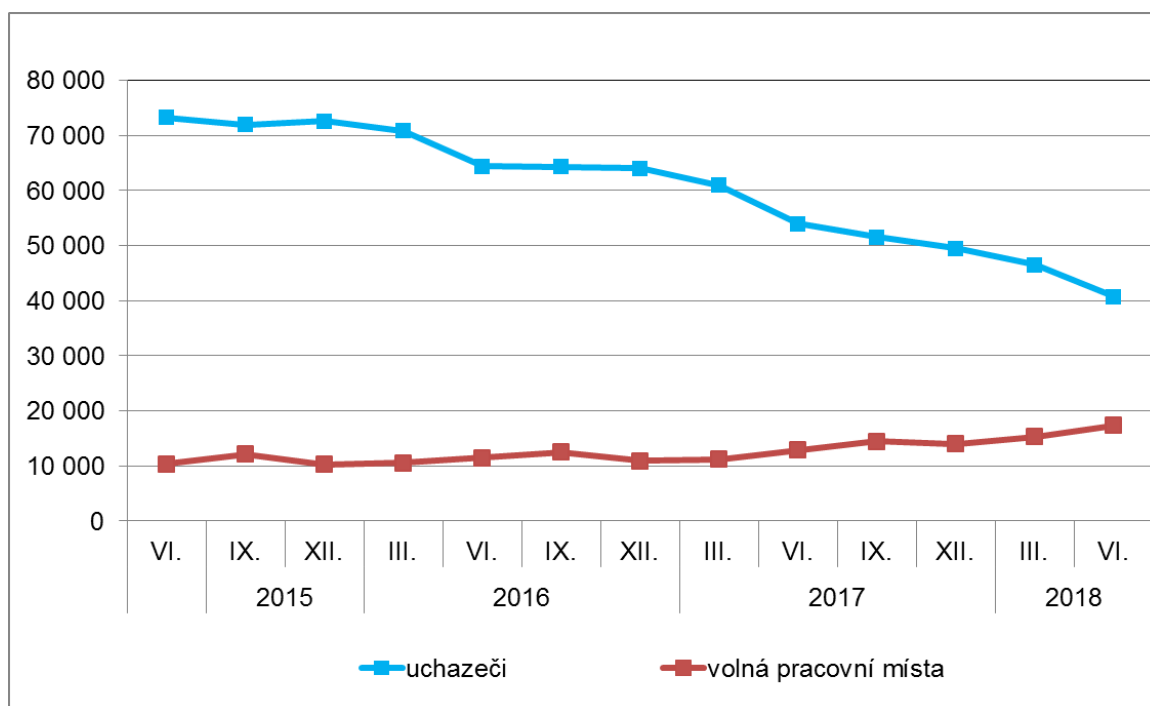
1. Podíl nezaměstnaných osob v okresech Moravskoslezského kraje a v ČR k 30.06.2018



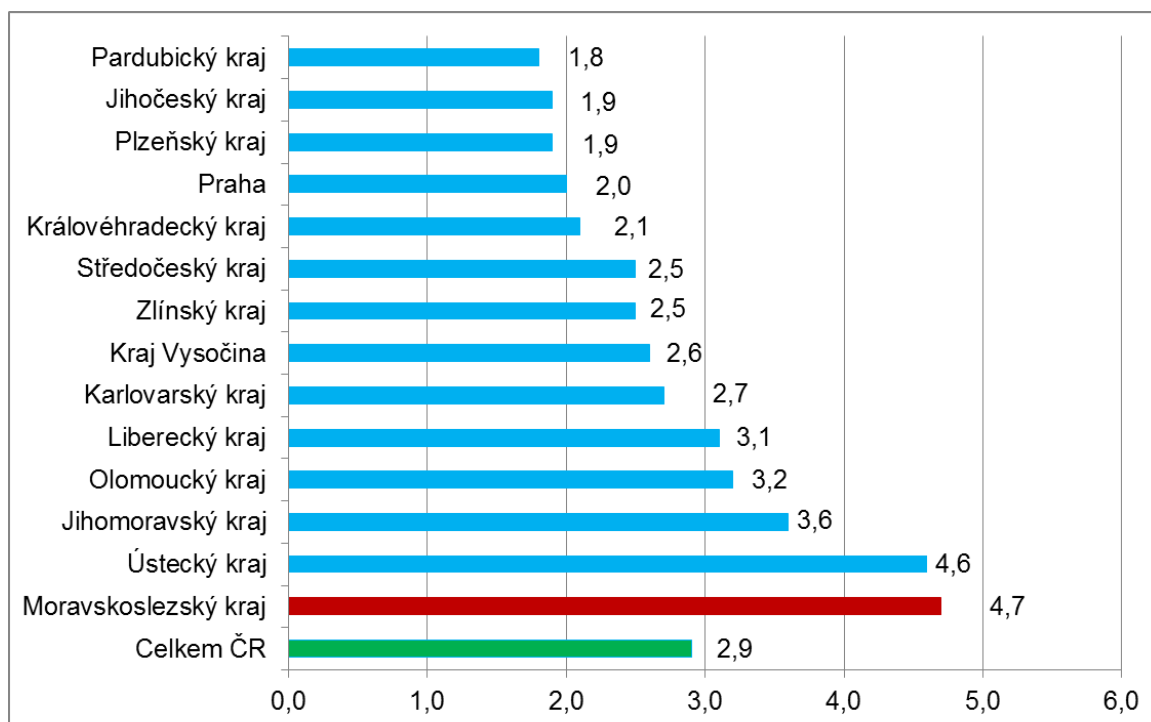
2. Vývoj podílu nezaměstnaných v Moravskoslezském kraji v letech 2015-2018 v %



3. Vývoj počtu uchazečů a VPM v Moravskoslezském kraji v letech 2015-2018



4. Podíl nezaměstnaných osob v jednotlivých krajích ČR k 30.06.2018 v %



5. Setřídění okresů k 30.06.2018

SETŘÍDĚNÍ OKRESŮ k 30. červnu 2018						
	PNO v %		meziměs. přírůst./ úbytek nezam. v %		počet uchazečů na 1 VPM	
1	Karviná	7,1	Plzeň-město	2,0	Karviná	5,8
2	Most	6,4	Beroun	1,5	Most	4,1
3	Ostrava-město	5,8	Pelhřimov	0,4	Ústí nad Labem	4,0
4	Ústí nad Labem	5,4	Praha-západ	0,1	Jeseník	3,4
5	Chomutov	5,2	Brno-město	-0,2	Znojmo	2,4
6	Bruntál	5,2	Mladá Boleslav	-0,2	Hodonín	2,3
7	Znojmo	4,7	Havlíčkův Brod	-0,3	Bruntál	2,3
8	Hodonín	4,6	Jičín	-0,6	Děčín	2,2
9	Brno-město	4,5	Praha-východ	-0,6	Ostrava-město	2,2
10	Jeseník	4,4	Louny	-0,8	Sokolov	2,1
11	Louny	4,4	Hradec Králové	-0,9	Opava	1,9
12	Děčín	4,3	Břeclav	-1,1	Frydek-Místek	1,9
13	Přerov	4,0	Blansko	-1,2	Jablonec nad Nisou	1,8
14	Sokolov	3,9	Třebíč	-1,2	Kladno	1,7
15	Kladno	3,9	Ústí nad Labem	-1,3	Blansko	1,7
16	Liberec	3,5	Žďár nad Sázavou	-1,3	Přerov	1,7
17	Teplice	3,5	Zlín	-1,4	Kroměříž	1,7
18	Nymburk	3,4	Praha	-1,5	Třebíč	1,6
19	Kolín	3,4	Uherské Hradiště	-1,5	Žďár nad Sázavou	1,6
20	Šumperk	3,3	Vyškov	-1,6	Brno-město	1,5
21	Mělník	3,3	Jihlava	-1,6	Chomutov	1,5
22	Příbram	3,3	Benešov	-1,6	Louny	1,4
23	Třebíč	3,3	Přerov	-1,7	Teplice	1,4
24	Žďár nad Sázavou	3,2	Plzeň-sever	-1,9	Šumperk	1,4
25	Jablonec nad Nisou	3,2	Kladno	-2,1	Břeclav	1,4
26	Semily	3,1	Jablonec nad Nisou	-2,1	Litoměřice	1,3
27	Litoměřice	3,1	Svitavy	-2,1	Příbram	1,2
28	Kroměříž	3,0	Kutná Hora	-2,2	Kutná Hora	1,1
29	Český Krumlov	3,0	Klatovy	-2,2	Kolín	1,0
30	Opava	2,9	Semily	-2,2	Rakovník	1,0
31	Kutná Hora	2,9	Nový Jičín	-2,3	Olomouc	1,0
32	Břeclav	2,8	Kolín	-2,3	Nový Jičín	0,9
33	Vsetín	2,8	Brno-venkov	-2,3	Vsetín	0,9
34	Frydek-Místek	2,8	Most	-2,4	Vyškov	0,9
35	Olomouc	2,8	Ostrava-město	-2,5	Trutnov	0,9
36	Tábor	2,7	Karviná	-2,5	Zlín	0,9
37	Nový Jičín	2,7	Šumperk	-2,6	Havlíčkův Brod	0,8
38	Karlovy Vary	2,7	Kroměříž	-2,6	Mělník	0,8
39	Rakovník	2,7	Chrudim	-2,6	Strakonice	0,8
40	Blansko	2,6	Pardubice	-2,6	Prostějov	0,8
41	Jihlava	2,6	Domažlice	-2,7	Semily	0,8
42	Brno-venkov	2,5	Mělník	-2,7	Jihlava	0,8
43	Tachov	2,5	Hodonín	-2,9	Uherské Hradiště	0,8
44	Hradec Králové	2,5	Rakovník	-3,0	Liberec	0,8
45	Beroun	2,4	Trutnov	-3,0	Náchod	0,8
46	Náchod	2,4	Chomutov	-3,0	Česká Lípa	0,8
47	Rokycany	2,3	Litoměřice	-3,0	Svitavy	0,7
48	Trutnov	2,3	Olomouc	-3,1	Hradec Králové	0,7
49	Prostějov	2,3	Česká Lípa	-3,2	Nymburk	0,7
50	Havlíčkův Brod	2,2	Liberec	-3,3	Tábor	0,6
51	Česká Lípa	2,2	Příbram	-3,3	Karlovy Vary	0,6
52	Uherské Hradiště	2,2	Ústí nad Orlicí	-3,3	České Budějovice	0,6
53	Svitavy	2,2	Náchod	-3,3	Klatovy	0,5
54	Strakonice	2,1	Opava	-3,4	Jindřichův Hradec	0,5
55	Vyškov	2,1	Rokycany	-3,5	Benešov	0,5
56	Plzeň-sever	2,1	Karlovy Vary	-3,5	Brno-venkov	0,5
57	Zlín	2,1	Strakonice	-3,6	Chrudim	0,5
58	Praha	2,0	Nymburk	-3,6	Praha-západ	0,5
59	Mladá Boleslav	1,8	Sokolov	-3,6	Jičín	0,4
60	Pardubice	1,8	Vsetín	-3,8	Beroun	0,4
61	Chrudim	1,8	Frydek-Místek	-3,8	Písek	0,4
62	České Budějovice	1,8	Bruntál	-4,0	Rokycany	0,4
63	Plzeň-město	1,8	Rychnov nad Kněžnou	-4,5	Plzeň-sever	0,4
64	Domažlice	1,8	Tachov	-4,8	Cheb	0,3
65	Klatovy	1,7	Děčín	-4,9	Český Krumlov	0,3
66	Ústí nad Orlicí	1,6	Teplice	-4,9	Praha	0,3
67	Praha-západ	1,6	Znojmo	-5,1	Prachatice	0,3
68	Cheb	1,6	Cheb	-5,2	Ústí nad Orlicí	0,3
69	Benešov	1,5	Prostějov	-5,3	Rychnov nad Kněžnou	0,3
70	Jičín	1,4	Tábor	-5,3	Plzeň-město	0,3
71	Prachatice	1,4	České Budějovice	-6,0	Pelhřimov	0,3
72	Plzeň-jih	1,4	Plzeň-jih	-6,6	Mladá Boleslav	0,2
73	Pelhřimov	1,4	Jeseník	-6,7	Domažlice	0,2
74	Písek	1,3	Prachatice	-7,3	Plzeň-jih	0,2
75	Praha-východ	1,2	Jindřichův Hradec	-8,8	Praha-východ	0,2
76	Jindřichův Hradec	1,1	Český Krumlov	-10,3	Tachov	0,1
77	Rychnov nad Kněžnou	1,1	Písek	-10,5	Pardubice	0,1
	Celkem ČR	2,9	Celkem ČR	-2,5	Celkem ČR	0,7