



Úřad práce ČR

Krajská pobočka Úřadu práce ČR  
v Ostravě

**Měsíční statistická zpráva**  
*červen 2017*

**Zpracovaly:** *Ing. Vladana Piskořová a Ing. Dagmar Habiňáková*

<https://portal.mpsv.cz/upcr/kp/msk/statistiky>

## **Informace o nezaměstnanosti v Moravskoslezském kraji k 30.06.2017**

*V tomto měsíci celkový počet uchazečů o zaměstnání poklesl o 3,2 % na 54 008, počet hlášených volných pracovních míst vzrostl o 3,7 % na 12 936 a podíl nezaměstnaných osob poklesl na 6,2 %.*

K 30.06.2017 evidoval Úřad práce ČR (ÚP ČR), Krajská pobočka v Ostravě celkem 54 008 uchazečů o zaměstnání. Jejich počet byl o 1 787 nižší než na konci předchozího měsíce, ve srovnání se stejným obdobím minulého roku je nižší o 10 351 osob. Z tohoto počtu bylo 49 448 dosažitelných uchazečů o zaměstnání ve věku 15 - 64 let. Bylo to o 1 606 méně než na konci předchozího měsíce. Ve srovnání se stejným obdobím minulého roku byl jejich počet nižší o 11 756.

V průběhu měsíce bylo nově zaevidováno 5 135 osob. Ve srovnání s minulým měsícem to bylo méně o 376 osob a v porovnání se stejným obdobím předchozího roku méně o 529 osob.

Z evidence během měsíce odešlo celkem 6 922 uchazečů (ukončená evidence, vyřazení uchazeči). Bylo to o 941 osob méně než v předchozím měsíci a o 181 osob více než ve stejném měsíci minulého roku. Do zaměstnání z nich ve sledovaném měsíci nastoupilo 4 085, tj. o 827 méně než v předchozím měsíci a o 34 více než ve stejném měsíci minulého roku, 1 313 uchazečů o zaměstnání bylo umístěno prostřednictvím úřadu práce, tj. o 260 méně než v předchozím měsíci a o 213 více než ve stejném období minulého roku; 2 837 uchazečů bylo vyřazeno bez umístění.

Meziměsíční pokles nezaměstnaných osob byl zaznamenán ve všech 6 okresech, největší pokles byl v okresech Bruntál (-5,2 %), Opava (-4,3 %) a Nový Jičín (-4,1 %). Ke konci měsíce bylo evidováno na ÚP ČR, Krajské pobočce v Ostravě 26 828 žen. Jejich podíl na celkovém počtu uchazečů činil 49,7 %. V evidenci bylo 8 410 osob se zdravotním postižením, což představovalo 15,6 % z celkového počtu nezaměstnaných.

Ke konci tohoto měsíce bylo evidováno 1 782 absolventů škol všech stupňů vzdělání a mladistvých, jejich počet klesl ve srovnání s předchozím měsícem o 169 osob a ve srovnání se stejným měsícem minulého roku byl nižší o 401 osob. Na celkové nezaměstnanosti se podíleli 3,3 %.

Podporu v nezaměstnanosti pobíralo 10 940 uchazečů o zaměstnání, tj. 20,3 % všech uchazečů vedených v evidenci.

Podíl nezaměstnaných osob, tj. počet dosažitelných uchazečů o zaměstnání ve věku 15 - 64 let k obyvatelstvu stejného věku, k 30.06.2017 meziměsíčně poklesl na 6,2 %.

Podíl nezaměstnaných osob stejný nebo vyšší než republikový průměr vykázaly 4 okresy, a to Karviná (9,5 %), Ostrava (7,7 %), Bruntál (6,7 %) a Opava (4,0 %). Nižší podíl nezaměstnaných byl zaznamenán v okresech Frýdek-Místek (3,6 %) a Nový Jičín (3,3 %).

Meziměsíčně podíl nezaměstnaných žen poklesl na 6,2 %, podíl nezaměstnaných mužů poklesl na 6,1 %.

Kraj evidoval k 30.06.2017 celkem 12 936 volných pracovních míst. Jejich počet byl o 464 vyšší než v předchozím měsíci a o 1 411 vyšší než ve stejném měsíci minulého roku. Na jedno volné pracovní místo připadalo v průměru 4,2 uchazeče, z toho nejvíce v okresech Karviná (10,1), Bruntál (4,5) a Ostrava (4,2). Z celkového počtu nahlášených volných míst bylo 1 151 vhodných pro osoby se zdravotním postižením (OZP), na jedno volné pracovní místo připadalo 7,3 OZP. Volných pracovních míst pro absolventy a mladistvé bylo registrováno 4 237, na jedno volné místo připadalo 0,4 uchazečů této kategorie.

V rámci aktivní politiky zaměstnanosti (APZ) bylo od počátku letošního roku do 30.06.2017 prostřednictvím finančních příspěvků podpořeno 4 076 osob, do rekvalifikačních kurzů bylo zařazeno 2 605 osob.

Obory činností, spojené s podporou podnikání prostřednictvím nástroje SÚPM - SVČ, byly v tomto měsíci zejména pedikúra a manikúra, dále pak výroba textilií a textilních výrobků i přípravné a dokončovací stavební práce.

Informace o vývoji nezaměstnanosti v ČR v elektronické formě jsou zveřejněny na internetové adrese <https://portal.mpsv.cz/sz/stat>.

## 1. Základní charakteristika vývoje nezaměstnanosti a volných pracovních míst v Moravskoslezském kraji

Tabulka č. 1 - Vývoj nezaměstnanosti

Ukazatel		Stav k		
		30.06.2016	31.05.2017	30.06.2017
evidovaní uchazeči o zaměstnání		64 359	55 795	<b>54 008</b>
- z toho	ženy	32 006	27 287	<b>26 828</b>
	absolventi a mladiství	2 183	1 951	<b>1 782</b>
	uchazeči se zdravotním postižením	8 698	8 540	<b>8 410</b>
uchazeči s nárokem na Pvn		11 639	11 274	<b>10 940</b>
podíl nezaměstnaných osob v % <sup>1)</sup>		7,6	6,4	<b>6,2</b>
volná pracovní místa		11 525	12 472	<b>12 936</b>
počet uchazečů na 1 volné pracovní místo		5,6	4,5	<b>4,2</b>

1) od ledna 2013 nový ukazatel registrované nezaměstnanosti

Tabulka č. 2 - Tok nezaměstnanosti

Ukazatel	Počet uchazečů ve sledovaném měsíci		
	Červen 2016	Květen 2017	Červen 2017
nově evidovaní uchazeči o zaměstnání	5 664	5 511	<b>5 135</b>
uchazeči s ukončenou evidencí a vyřazení	6 741	7 863	<b>6 922</b>
- z toho umístění celkem	4 051	4 912	<b>4 085</b>
- z toho umístění úřadem práce	1 100	1 573	<b>1 313</b>

Tabulka č. 3. - Nezaměstnanost v okresech k 30.06.2017

Okres	Počet nezaměstnaných		Volná pracovní místa	Počet uchazečů na 1 VPM	Podíl nezaměstnaných osob [%]
	Celkem	z toho ženy			
Bruntál	4 459	2 332	1 001	4,5	6,7
Frýdek-Místek	5 765	2 800	2 082	2,8	3,6
Karviná	16 606	8 013	1 638	10,1	9,5
Nový Jičín	3 698	1 873	2 225	1,7	3,3
Opava	5 210	2 615	1 593	3,3	4,0
Ostrava	18 270	9 195	4 397	4,2	7,7
Moravskoslezský kraj	54 008	26 828	12 936	4,2	6,2
<b>Česká republika</b>	<b>297 439</b>	<b>158 327</b>	<b>183 500</b>	<b>1,6</b>	<b>4,0</b>

## 2. Nástroje aktivní politiky zaměstnanosti v Moravskoslezském kraji

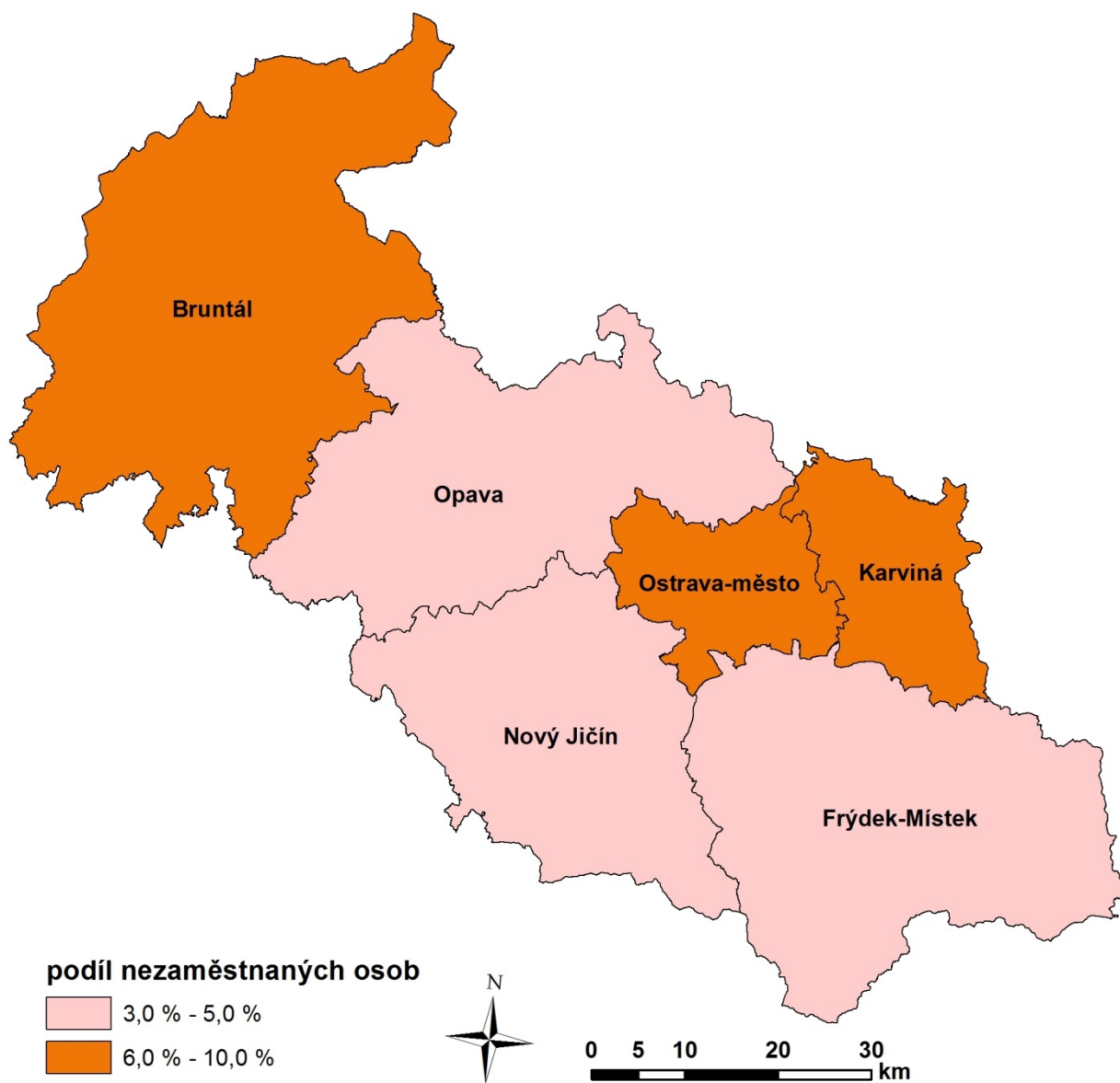
Tabulka č. 4 - Osoby podpořené v rámci APZ a rekvalifikace uchazečů a zájemců o zaměstnání

Ukazatel (celkový počet)	Stav k		Celkem od počátku roku do	
	30.06.2016	30.06.2017	30.06.2016	30.06.2017
<b>osoby podpořené v rámci APZ</b>				
veřejně prospěšné práce (VPP)	67	728	8	649
veřejně prospěšné práce (VPP) - ESF <sup>1)</sup>	2 434	1 345	2 059	1 031
společensky účelná pracovní místa (SÚPM)	165	204	16	208
společensky účelná pracovní místa (SÚPM) - ESF <sup>1)</sup>	3 685	1 590	1 931	1 397
SÚPM - samostatně výdělečná činnost (SVČ)	347	300	173	149
SÚPM - samostatně výdělečná činnost (SVČ) - ESF <sup>1)</sup>	0	0	0	0
chráněná pracovní místa - zřízená	315	331	36	87
chráněná pracovní místa - SVČ osob se ZP	4	8	1	2
ostatní nástroje APZ	48	648	50	553
<b>rekvalifikace uchazečů a zájemců o zaměstnání</b>				
uchazeči a zájemci zařazení do rekvalifikací	47	0	768	13
uchazeči a zájemci zařazení do rekvalifikací - ESF <sup>1)</sup>	215	234	1 326	2 223
uchazeči a zájemci, kteří zahájili zvolenou rekvalifikaci	8	1	301	21
uchazeči a zájemci, kteří zahájili zvolenou rekvalifikaci - ESF <sup>1)</sup>	20	24	167	348
<b>Osoby podpořené v rámci APZ celkem</b>	<b>7 355</b>	<b>5 413</b>	<b>6 836</b>	<b>6 681</b>

1) financováno převážně z Evropského sociálního fondu

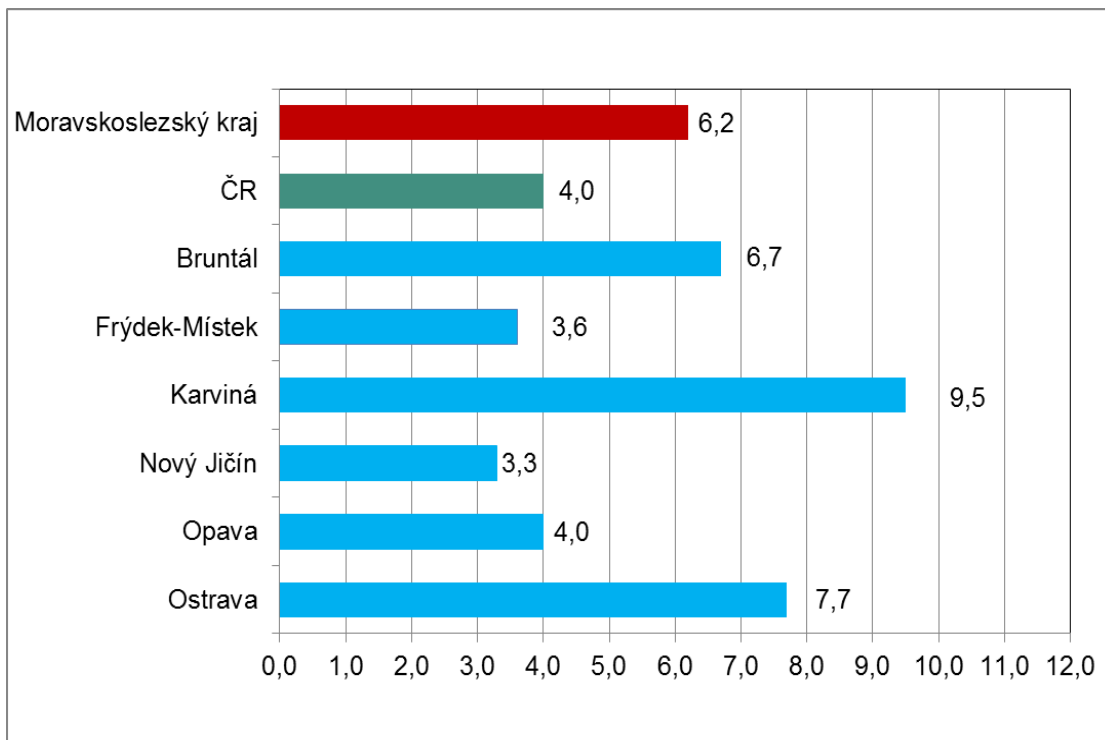
Podrobnější statistické údaje o nástrojích APZ naleznete na stránkách Integrovaného portálu MPSV, v měsíčních statistikách nezaměstnanosti <https://portal.mpsv.cz/sz/stat/nz/mes>

### 3. MAPA - ArcView - Podíl nezaměstnaných v okresech kraje (mapa kraje)

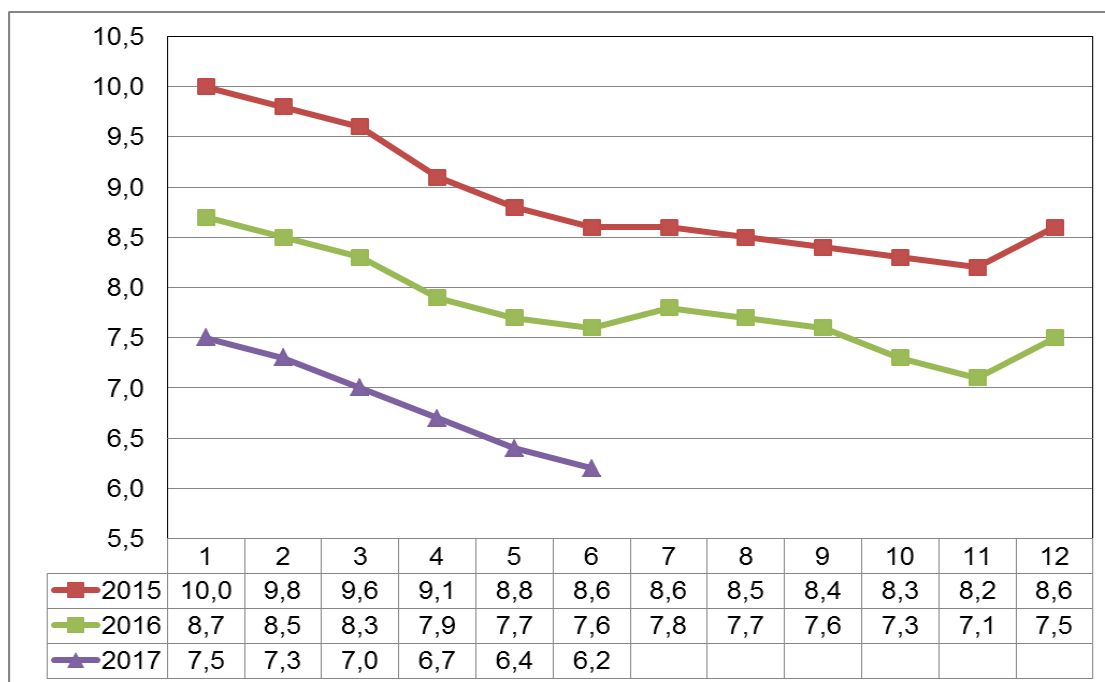


#### 4. GRAFY

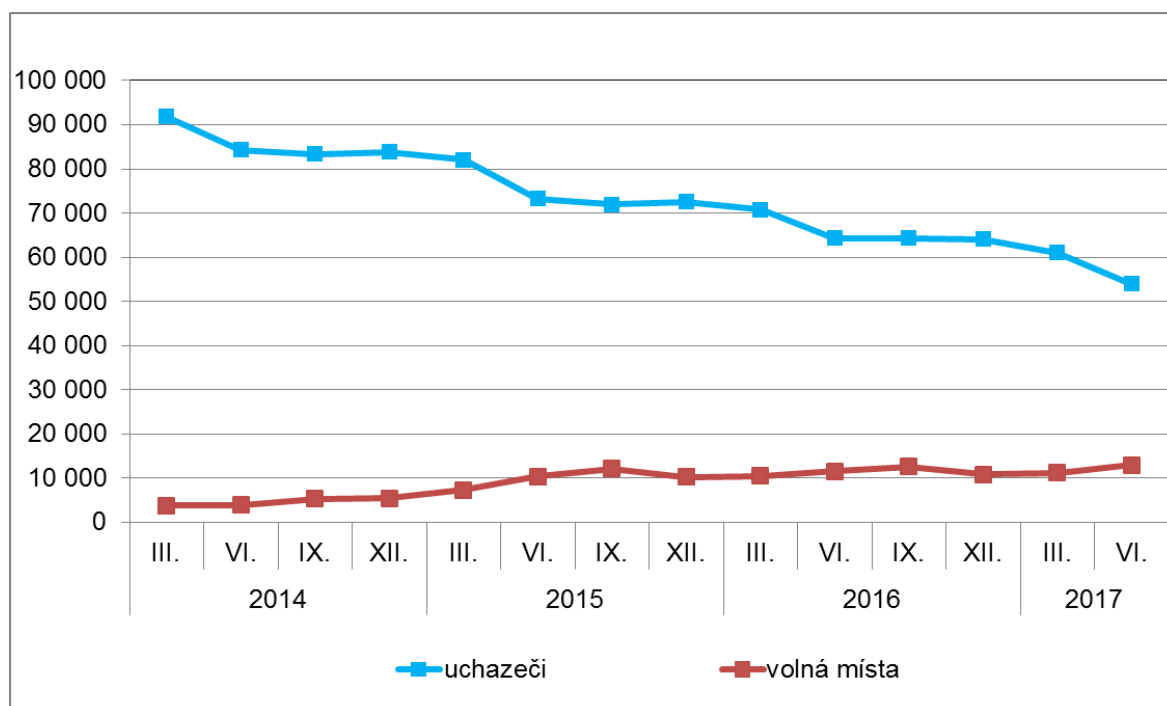
##### 1. Podíl nezaměstnaných osob v okresech Moravskoslezského kraje a v ČR k 30.06.2017



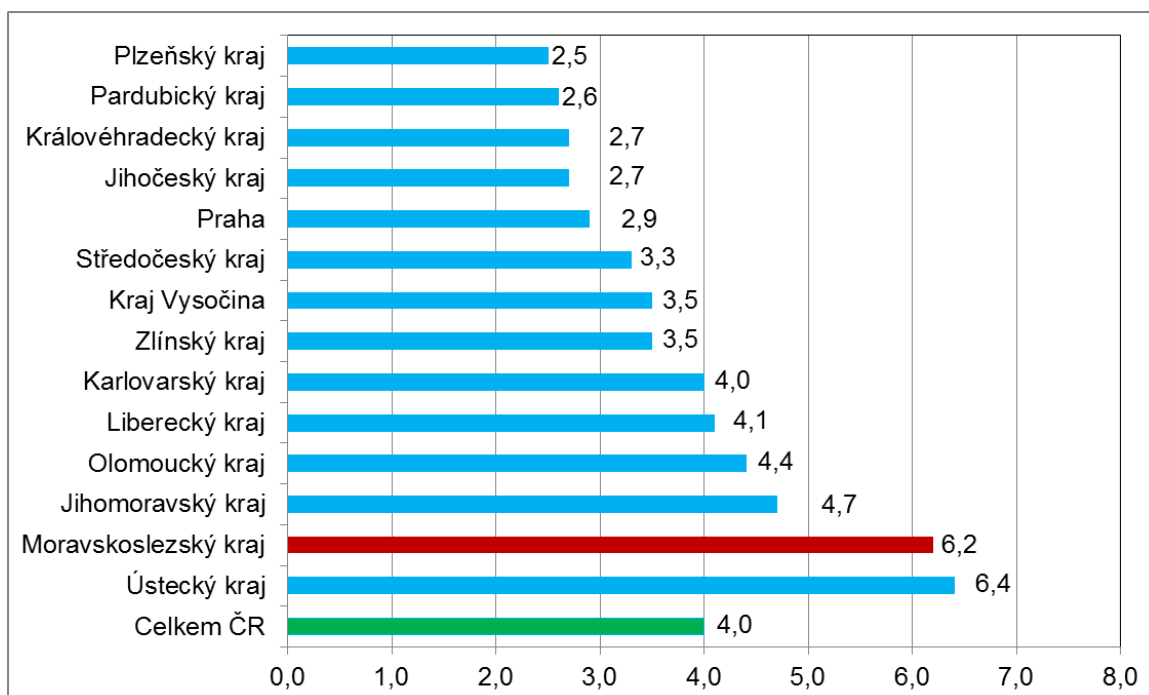
##### 2. Vývoj podílu nezaměstnaných v Moravskoslezském kraji v letech 2015 - 2017 v %



### 3. Vývoj počtu uchazečů a VPM v Moravskoslezském kraji v letech 2014-2017



### 4. Podíl nezaměstnaných osob v jednotlivých krajích ČR k 30.06.2017 v %





## 5. Setřídění okresů k 30.06.2017

SETŘÍDĚNÍ OKRESŮ k 30. červnu 2017						
	PNO v %		meziměs. přírůst./ úbytek nezam. v %		počet uchazečů na 1 VPM	
1	Karviná	9,5	Jihlava	0,7	Karviná	10,1
2	Most	9,0	Tachov	0,0	Ústí nad Labem	6,9
3	Ostrava-město	7,7	Mladá Boleslav	-0,6	Sokolov	5,2
4	Ústí nad Labem	7,5	Pardubice	-0,7	Hodonín	5,1
5	Chomutov	6,8	Pelhřimov	-0,7	Most	4,9
6	Bruntál	6,7	Praha-západ	-1,2	Jeseník	4,5
7	Děčín	6,1	Rokycany	-1,3	Bruntál	4,5
8	Hodonín	5,9	Náchod	-1,4	Ostrava-město	4,2
9	Sokolov	5,8	Strakonice	-1,5	Chomutov	4,1
10	Znojmo	5,8	Brno-město	-1,6	Děčín	4,0
11	Brno-město	5,8	Mělník	-1,8	Kladno	3,9
12	Louny	5,6	Jičín	-1,9	Znojmo	3,7
13	Jeseník	5,6	Plzeň-sever	-2,0	Opava	3,3
14	Přerov	5,5	Karviná	-2,2	Žďár nad Sázavou	2,9
15	Kladno	5,2	Žďár nad Sázavou	-2,2	Jablonec nad Nisou	2,9
16	Teplice	5,1	Plzeň-město	-2,3	Přerov	2,8
17	Liberec	4,8	Praha-východ	-2,3	Frydek-Místek	2,8
18	Šumperk	4,5	Praha	-2,4	Kroměříž	2,7
19	Český Krumlov	4,5	Rakovník	-2,5	Brno-město	2,7
20	Litoměřice	4,4	Přerov	-2,7	Třebíč	2,6
21	Třebíč	4,4	Chomutov	-2,7	Louny	2,6
22	Příbram	4,3	Zlín	-2,8	Litoměřice	2,5
23	Nymburk	4,3	Kladno	-2,9	Teplice	2,4
24	Mělník	4,3	Ostrava-město	-3,0	Rakovník	2,3
25	Kolín	4,2	Liberec	-3,0	Blansko	2,3
26	Kroměříž	4,2	Klatovy	-3,1	Šumperk	2,2
27	Žďár nad Sázavou	4,1	Třebíč	-3,1	Olomouc	2,2
28	Olomouc	4,1	Kolín	-3,2	Břeclav	2,1
29	Vsetín	4,1	Beroun	-3,3	Příbram	1,9
30	Semily	4,0	Nymburk	-3,3	Mělník	1,8
31	Opava	4,0	Uherské Hradiště	-3,5	Vsetín	1,8
32	Tábor	4,0	Hradec Králové	-3,6	Semily	1,7
33	Kutná Hora	4,0	Havlíčkův Brod	-3,6	Trutnov	1,7
34	Jablonec nad Nisou	3,9	České Budějovice	-3,6	Náchod	1,7
35	Karlovy Vary	3,9	Rychnov nad Kněžnou	-3,6	Nový Jičín	1,7
36	Rakovník	3,7	Svitavy	-3,7	Vyškov	1,7
37	Frydek-Místek	3,6	Frydek-Místek	-3,7	Prostějov	1,6
38	Břeclav	3,5	Ústí nad Orlicí	-3,8	Zlín	1,6
39	Tachov	3,4	Prachatice	-3,8	Kolín	1,6
40	Svitavy	3,4	Most	-3,8	Kutná Hora	1,6
41	Brno-venkov	3,4	Trutnov	-3,9	Havlíčkův Brod	1,5
42	Nový Jičín	3,3	Vyškov	-3,9	Česká Lípa	1,5
43	Uherské Hradiště	3,3	Nový Jičín	-4,1	Jihlava	1,5
44	Blansko	3,2	Jablonec nad Nisou	-4,2	Plzeň-sever	1,5
45	Hradec Králové	3,2	Blansko	-4,2	Strakonice	1,5
46	Trutnov	3,2	Chrudim	-4,2	Tábor	1,5
47	Jihlava	3,2	Ústí nad Labem	-4,2	Liberec	1,5
48	Havlíčkův Brod	3,2	Vsetín	-4,2	Uherské Hradiště	1,4
49	Náchod	3,1	Litoměřice	-4,3	Svitavy	1,3
50	Beroun	3,1	Opava	-4,3	Karlovy Vary	1,3
51	Strakonice	3,0	Brno-venkov	-4,5	Nymburk	1,3
52	Česká Lípa	3,0	Sokolov	-4,6	Hradec Králové	1,3
53	Zlín	2,9	Hodonín	-4,6	Brno-venkov	1,3
54	Prostějov	2,9	Šumperk	-4,7	Praha-západ	1,2
55	Plzeň-sever	2,9	Kroměříž	-4,8	Chrudim	1,1
56	Praha	2,9	Teplice	-5,0	Benešov	1,0
57	Rokycany	2,7	Břeclav	-5,0	Jindřichův Hradec	1,0
58	Vyškov	2,7	Kutná Hora	-5,0	Rokycany	1,0
59	Pardubice	2,5	Tábor	-5,1	České Budějovice	1,0
60	Chrudim	2,4	Děčín	-5,1	Jičín	1,0
61	Ústí nad Orlicí	2,4	Benešov	-5,1	Písek	0,9
62	Plzeň-město	2,4	Olomouc	-5,2	Český Krumlov	0,9
63	Prachatice	2,3	Bruntál	-5,2	Klatovy	0,8
64	České Budějovice	2,3	Česká Lípa	-5,3	Beroun	0,8
65	Klatovy	2,3	Domažlice	-5,3	Plzeň-město	0,8
66	Domažlice	2,3	Příbram	-5,3	Mladá Boleslav	0,8
67	Cheb	2,3	Louny	-5,6	Ústí nad Orlicí	0,8
68	Mladá Boleslav	2,2	Karlovy Vary	-5,6	Praha	0,7
69	Praha-západ	2,2	Písek	-5,7	Prachatice	0,7
70	Plzeň-jih	2,2	Plzeň-jih	-6,0	Cheb	0,7
71	Jičín	2,0	Prostějov	-6,1	Tachov	0,7
72	Písek	2,0	Znojmo	-6,4	Pelhřimov	0,7
73	Benešov	1,9	Český Krumlov	-8,2	Domažlice	0,6
74	Pelhřimov	1,9	Cheb	-8,3	Rychnov nad Kněžnou	0,5
75	Jindřichův Hradec	1,7	Semily	-8,7	Pardubice	0,4
76	Praha-východ	1,4	Jeseník	-9,4	Plzeň-jih	0,4
77	Rychnov nad Kněžnou	1,2	Jindřichův Hradec	-9,8	Praha-východ	0,4
	Celkem ČR	4,0	Celkem ČR	-3,6	Celkem ČR	1,6