



Úřad práce ČR

Krajská pobočka Úřadu práce ČR v Ostravě

Měsíční statistická zpráva

únor 2024

Zprávu předkládá:

Ing. Vladana Purdeková

vedoucí Oddělení zaměstnanosti

<https://www.uradprace.cz/web/cz/statistiky-msk>

Ostrava 2024



Informace o nezaměstnanosti v Moravskoslezském kraji k 29. 2. 2024

V tomto měsíci vzrostl celkový počet uchazečů o zaměstnání na 44 716, počet hlášených volných pracovních míst poklesl na 10 856 a podíl nezaměstnaných osob zůstal stejný jako v předešlém měsíci, a to 5,5 %.

K 29. 2. 2024 evidoval Úřad práce ČR (ÚP ČR), Krajská pobočka v Ostravě celkem 44 716 uchazečů o zaměstnání. Jejich počet byl o 11 vyšší než na konci předchozího měsíce, ve srovnání se stejným obdobím minulého roku je vyšší o 2 059 osob. Z tohoto počtu bylo 41 343 dosažitelných uchazečů o zaměstnání ve věku 15 - 64 let. Bylo to o 31 méně než na konci předchozího měsíce. Ve srovnání se stejným obdobím minulého roku byl jejich počet vyšší o 2 414 osob.

V průběhu měsíce bylo nově zaevidováno 4 325 osob. Ve srovnání s minulým měsícem to bylo méně o 2 162 osob a v porovnání se stejným obdobím předchozího roku méně o 111 osob.

Z evidence během měsíce odešlo celkem 4 314 uchazečů (ukončená evidence, vyřazení uchazeči). Bylo to o 380 osob méně jako v předchozím měsíci a o 284 osob méně než ve stejném měsíci minulého roku. Do zaměstnání z nich ve sledovaném měsíci nastoupilo 3 012, tj. o 174 méně než v předchozím měsíci a o 83 více než ve stejném měsíci minulého roku, 1 316 uchazečů o zaměstnání bylo umístěno prostřednictvím úřadu práce, tj. o 19 méně než v předchozím měsíci a o 423 více než ve stejném období minulého roku, 1 302 uchazečů bylo vyřazeno bez umístění.

Meziměsíční nárůst nezaměstnaných osob byl zaznamenán ve 4 okresech, největší nárůst byl v okresech Nový Jičín (+1,8 %) a Bruntál (+1,0 %). Meziměsíční pokles zaznamenaly dva okresy, Karviná (-1,2 %) a Frýdek-Místek (-0,4 %).

Ke konci měsíce bylo evidováno na ÚP ČR, Krajské pobočce v Ostravě 21 719 žen. Jejich podíl na celkovém počtu uchazečů činil 48,6 %. V evidenci bylo 6 325 osob se zdravotním postižením, což představovalo 14,1 % z celkového počtu nezaměstnaných.

Ke konci tohoto měsíce bylo evidováno 1 948 absolventů škol všech stupňů vzdělání a mladistvých, jejich počet poklesl ve srovnání s předchozím měsícem o 7 osob a ve srovnání se stejným měsícem minulého roku byl vyšší o 174 osob. Na celkové nezaměstnanosti se podíleli 4,4 %.

Podporu v nezaměstnanosti pobíralo 12 096 uchazečů o zaměstnání, tj. 27,1 % všech uchazečů vedených v evidenci.

Podíl nezaměstnaných osob, tj. počet dosažitelných uchazečů o zaměstnání ve věku 15 - 64 let k obyvatelstvu stejného věku je k 29. 2. 2024 stejný jako v předešlém měsíci ve výši 5,5 %.



Podíl nezaměstnaných stejný nebo vyšší než republikový průměr vykázaly 3 okresy, a to Karviná (8,2 %), Bruntál (7,9 %) a Ostrava (5,7 %). Nižší podíl nezaměstnaných zaznamenaly okresy Nový Jičín (3,8 %), Frýdek-Místek (3,7 %) a Opava (3,5 %).

Meziměsíčně podíl nezaměstnaných žen zůstal stejný jako v předešlém měsíci, a to 5,4 %, taktéž podíl nezaměstnaných mužů zůstal stejný jako v předešlém měsíci, a to 5,5 %.

Kraj evidoval k 29. 2. 2024 celkem 10 856 volných pracovních míst. Jejich počet byl o 140 nižší než v předchozím měsíci a o 863 nižší než ve stejném měsíci minulého roku. Na jedno volné pracovní místo připadalo v průměru 4,1 uchazeče, z toho nejvíce v okresech Karviná (11,0) a Bruntál (8,0). Z celkového počtu nahlášených volných míst bylo 1 164 vhodných pro osoby se zdravotním postižením (OZP), na jedno volné pracovní místo připadalo 5,4 OZP. Volných pracovních míst pro absolventy a mladistvé bylo registrováno 2 502, na jedno volné místo připadalo 0,8 uchazečů této kategorie. Z celkového počtu volných pracovních míst bylo 5 648 míst bez příznaku „pro cizince“. U dalších 5 208 pozic pak zaměstnavatelé uvedli, že by na ně chtěli přijmout i pracovníky ze „zahraničí“ (tzn. mimo prostor EU a EHP).

V rámci aktivní politiky zaměstnanosti (APZ) bylo od počátku letošního roku do 29. 2. 2024 prostřednictvím finančních příspěvků APZ podpořeno 830 osob, z toho bylo zařazeno 551 osob do rekvalifikačních kurzů a 167 osob do vzdělávání.

V tomto měsíci bylo prostřednictvím SÚPM - SVČ podpořeno 5 oborů činností, a to Pedikúra, manikúra, Zednictví, Chov zvířat a jejich výcvik (s výjimkou živočišné výroby), Projektová činnost ve výstavbě a Přípravné a dokončovací práce, specializované stavební činnosti.

Informace o vývoji nezaměstnanosti v ČR v elektronické formě jsou zveřejněny na internetové adrese <https://www.mpsv.cz/web/cz/nezamestnanost>



1. Základní charakteristika vývoje nezaměstnanosti a volných pracovních míst v Moravskoslezském kraji

Tabulka č. 1 - Vývoj nezaměstnanosti

ukazatel (celkový počet)		stav k		
		28. 2. 2023	31. 1. 2024	29. 2. 2024
evidovaní uchazeči o zaměstnání		42 657	44 705	44 716
- z toho	ženy	20 967	21 765	21 719
	absolventi a mladiství	1 774	1 955	1 948
	uchazeči se zdravotním postižením	6 310	6 318	6 325
uchazeči s nárokem na Pvn		11 108	12 253	12 096
podíl nezaměstnaných osob v %		5,2	5,5	5,5
volná pracovní místa		11 719	10 996	10 856
počet uchazečů na 1 volné pracovní místo		3,6	4,1	4,1

Tabulka č. 2 - Tok nezaměstnanosti

ukazatel	počet uchazečů ve sledovaném měsíci		
	únor 2023	leden 2024	únor 2024
nově evidovaní uchazeči o zaměstnání	4 436	6 487	4 325
uchazeči s ukončenou evidencí a vyřazení	4 598	4 694	4 314
- z toho umístění celkem	2 929	3 186	3 012
- z toho umístění úřadem práce	893	1 335	1 316

Tabulka č. 3 - Nezaměstnanost v okresech k 29. 2. 2024

okres	počet nezaměstnaných		volná pracovní místa	počet uchazečů na 1 VPM	podíl nezaměstnaných osob [%]
	celkem	z toho ženy			
Bruntál	4 719	2 374	593	8,0	7,9
Frýdek-Místek	5 484	2 533	2 241	2,4	3,7
Karviná	13 549	6 430	1 236	11,0	8,2
Nový Jičín	3 808	1 800	1 948	2,0	3,8
Opava	4 177	1 923	947	4,4	3,5
Ostrava	12 979	6 659	3 891	3,3	5,7
Moravskoslezský kraj	44 716	21 719	10 856	4,1	5,5
Česká republika	296 107	153 888	268 579	1,1	4,0



2. Vybrané nástroje aktivní politiky zaměstnanosti v Moravskoslezském kraji

Tabulka č. 4 - Osoby podpořené v rámci APZ a rekvalifikace uchazečů a zájemců o zaměstnání

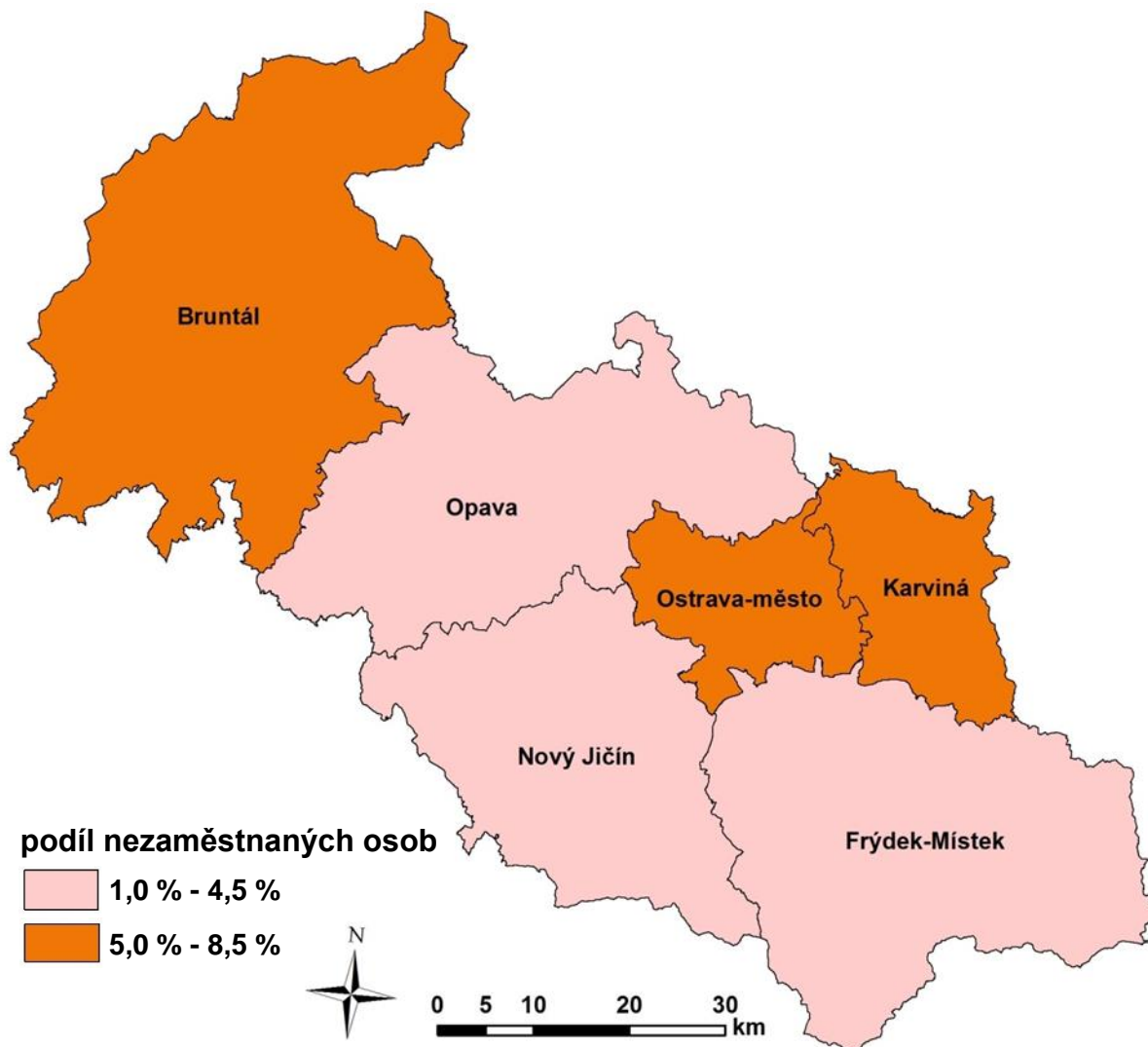
ukazatel (celkový počet)	stav k		celkem od počátku roku do	
	28. 2. 2023	29. 2. 2024	28. 2. 2023	29. 2. 2024
osoby podpořené v rámci APZ				
veřejně prospěšné práce (VPP)	76	47	0	3
veřejně prospěšné práce (VPP)-ESF ¹⁾	254	0	72	0
společensky účelná prac. místa (SÚPM)	0	0	0	0
společensky účelná pracovní místa (SÚPM)-ESF ¹⁾	281	174	32	68
SÚPM - samostatně výdělečná činnost (SVČ)	47	43	5	8
SÚPM - samostatně výdělečná činnost (SVČ)-ESF ¹⁾	0	0	0	0
zřízení pracovního místa pro OZP (bez SVČ)	15	6	0	1
zřízení pracovního místa pro OZP-SVČ	1	1	0	0
vytvořená pracovní místa (NIP) ¹⁾	38	0	3	0
ostatní nástroje APZ	56	29	26	32
uchazeči a zájemci zařazení do rekvalifikací				
uchazeči a zájemci zařazení do rekvalifikací	0	1	0	1
uchazeči a zájemci zařazení do rekvalifikací - ESF ¹⁾	74	39	100	34
uchazeči a zájemci zařazení do rekvalifikací - NPO ²⁾	24	35	45	45
uchazeči a zájemci, kteří zahájili zvolenou rekvalifikaci	71	16	67	21
uchazeči a zájemci, kteří zahájili zvolenou rekvalifikaci - ESF ¹⁾	84	262	126	320
uchazeči a zájemci, kteří zahájili zvolenou rekvalifikaci - NPO ²⁾	29	128	28	130
uchazeči a zájemci, kteří zahájili Digitální vzdělávání - NPO²⁾				
uchazeči a zájemci, kteří zahájili Digitální vzdělávání - NPO ²⁾		92		167
osoby podpořené v rámci APZ celkem	1 050	873	504	830

1) financováno převážně z Evropského sociálního fondu

2) financováno převážně z Národního plánu obnovy

Podrobnější statistické údaje o nástrojích APZ naleznete na stránkách Integrovaného portálu MPSV v měsíčních statistikách nezaměstnanosti <https://www.mpsv.cz/web/cz/mesicni>

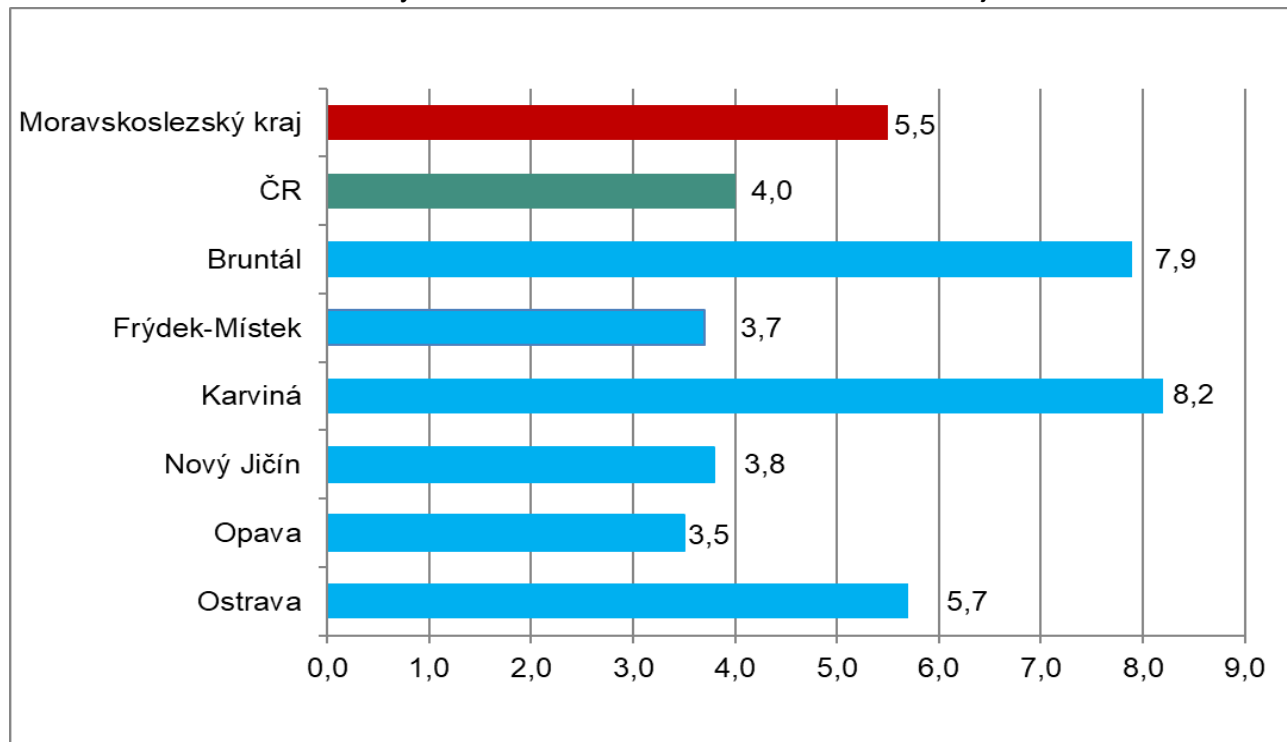
MAPA - Podíl nezaměstnaných v okresech Moravskoslezského kraje k 29. 2. 2024



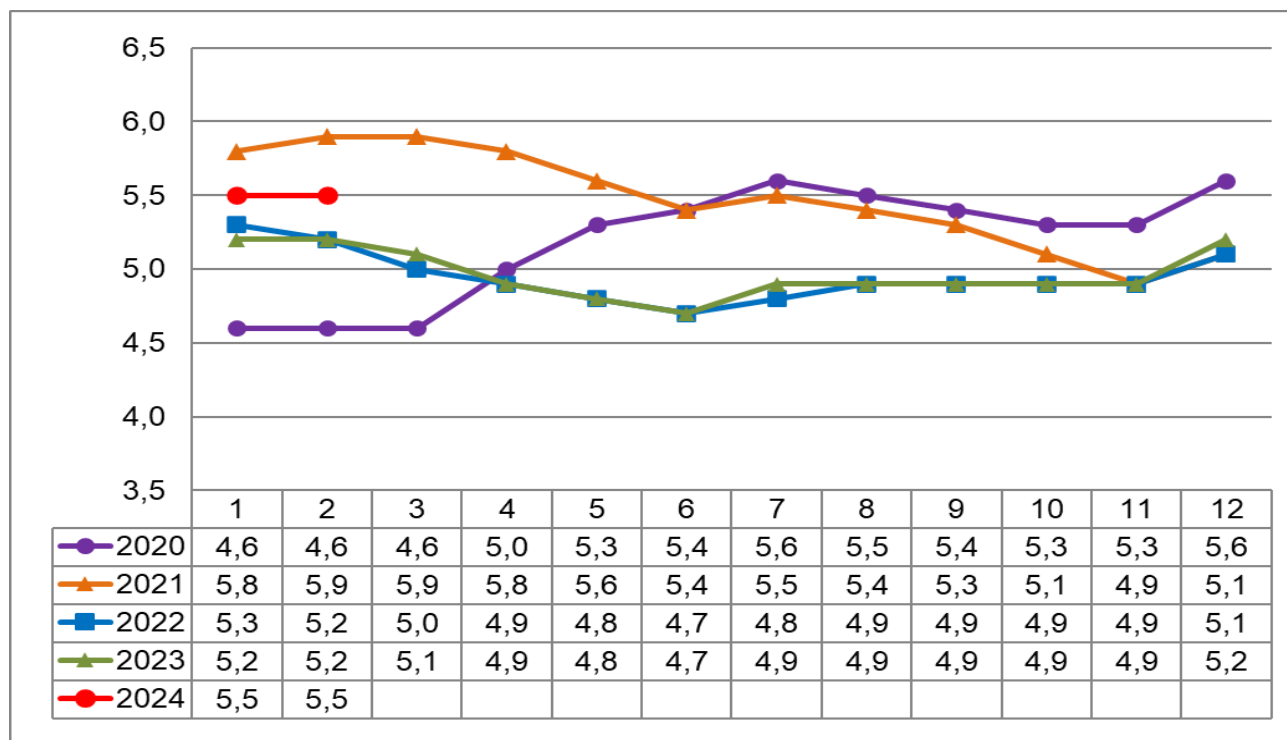


3. GRAFY

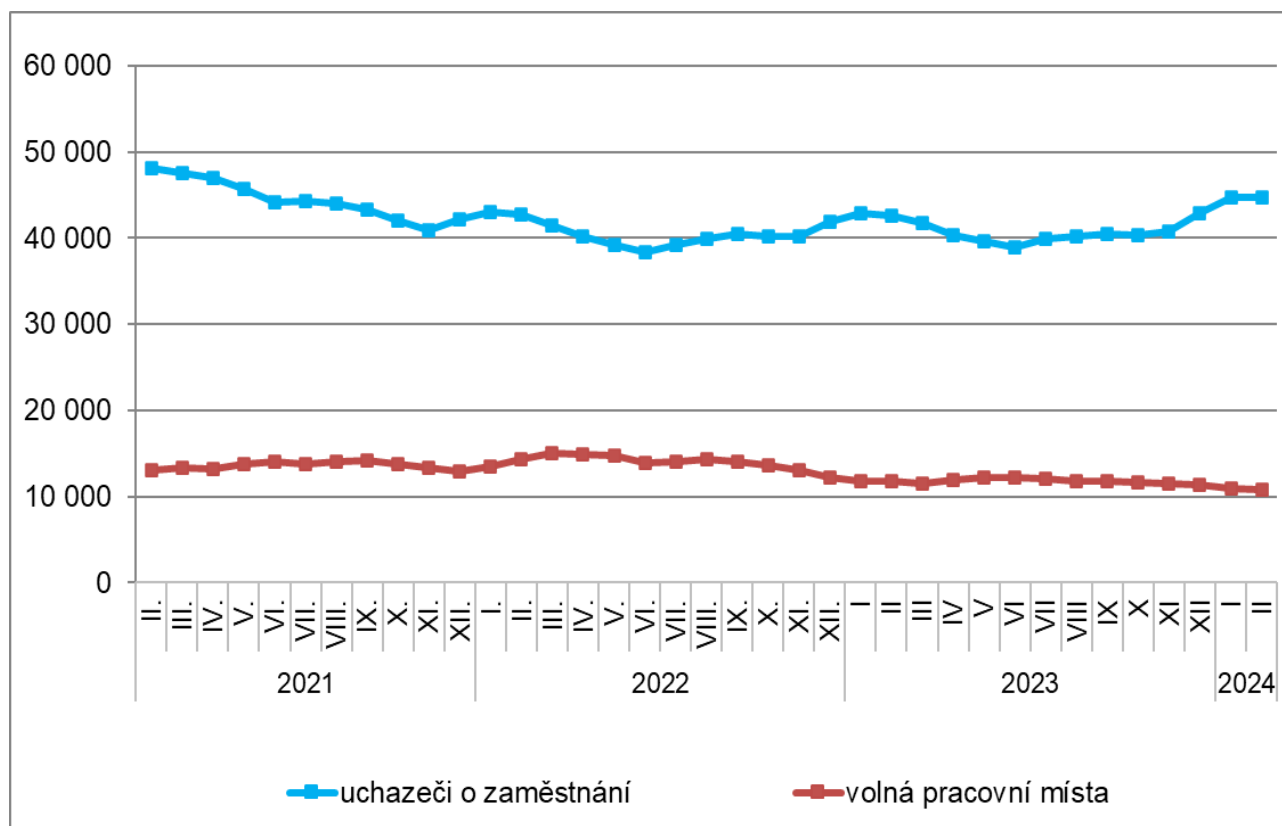
Graf č. 1 - Podíl nezaměstnaných osob v okresech Moravskoslezského kraje a v ČR k 29. 2. 2024



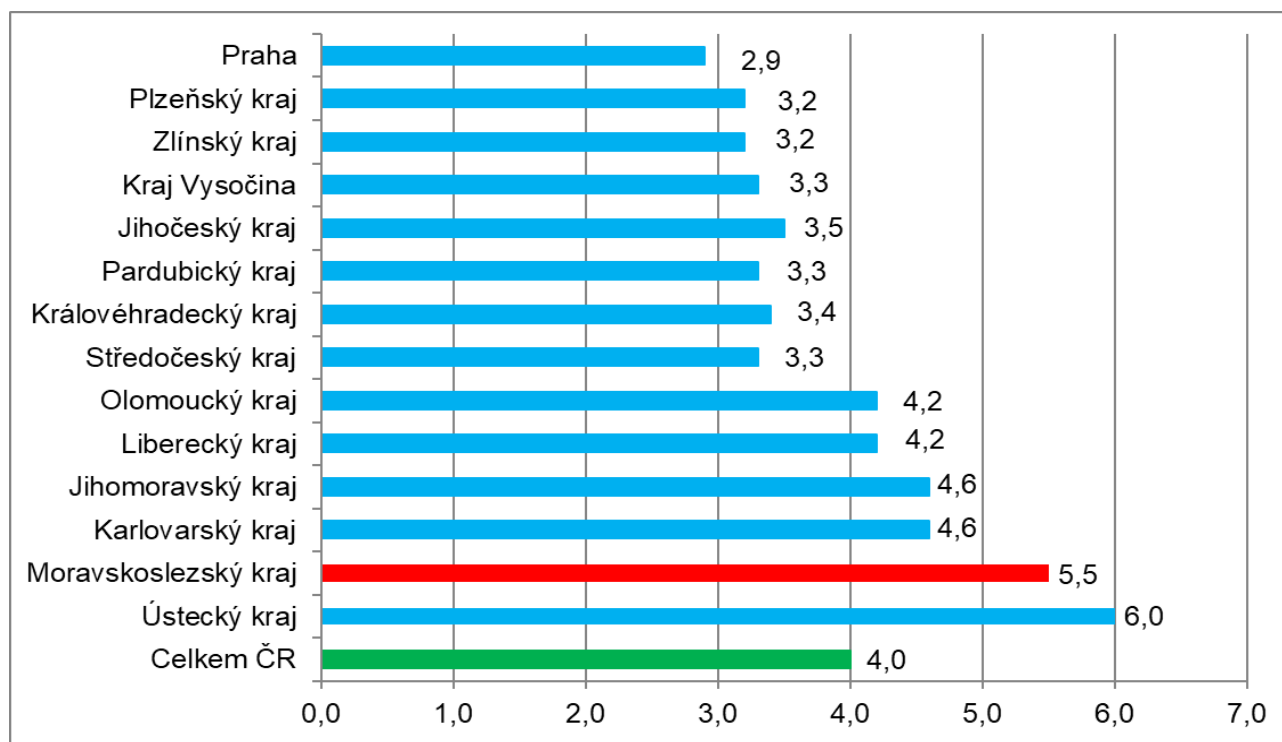
Graf č. 2 - Vývoj podílu nezaměstnaných v Moravskoslezském kraji v letech 2020 - 2024 v %



Graf č. 3 - Vývoj počtu uchazečů a volných míst v Moravskoslezském kraji v letech 2021 - 2024



Graf č. 4 - Podíl nezaměstnaných osob v jednotlivých krajích ČR k 29. 2. 2024 v %



4. Tabulka seříděných okresů k 29. 2. 2024

	PNO v %		meziměs. přírůst./ úbytek nezam. v %		počet uchazečů na 1 VPM	
1	Karviná	8,2	Benešov	3,9	Karviná	11,0
2	Bruntál	7,9	Prostějov	3,9	Bruntál	8,0
3	Most	7,6	Tachov	3,8	Jeseník	5,6
4	Chomutov	7,0	Plzeň-město	3,5	Hodonín	5,3
5	Jeseník	6,5	Pelhřimov	3,4	Děčín	5,2
6	Znojmo	6,4	Přerov	3,1	Blansko	4,4
7	Louny	6,2	Plzeň-jih	3,1	Opava	4,4
8	Děčín	6,2	Prachatice	2,5	Most	4,3
9	Ústí nad Labem	6,0	Liberec	2,2	Strakonice	4,1
10	Hodonín	6,0	Nový Jičín	1,8	Jablonec nad Nisou	3,9
11	Ostrava-město	5,7	Most	1,5	Louny	3,6
12	Sokolov	5,6	Chomutov	1,5	Ústí nad Labem	3,6
13	Teplice	5,2	Strakonice	1,4	Sokolov	3,3
14	Český Krumlov	5,1	Tábor	1,4	Ostrava-město	3,3
15	Brno-město	5,0	Jihlava	1,3	Zďár nad Sázavou	3,3
16	Karlovy Vary	4,8	Litoměřice	1,3	Šumperk	3,2
17	Semily	4,8	Pardubice	1,3	Jindřichův Hradec	3,2
18	Přerov	4,7	Jablonec nad Nisou	1,2	Znojmo	3,1
19	Mělník	4,7	Bruntál	1,0	Litoměřice	2,9
20	Příbram	4,7	Zlín	1,0	Břeclav	2,9
21	Šumperk	4,6	Trutnov	0,9	Karlovy Vary	2,8
22	Kolín	4,6	Ústí nad Labem	0,9	Kroměříž	2,6
23	Nymburk	4,5	Vsetín	0,7	Třebíč	2,5
24	Náchod	4,4	Blansko	0,7	Frydek-Místek	2,4
25	Kladno	4,4	Opava	0,6	Česká Lípa	2,3
26	Jablonec nad Nisou	4,3	Sokolov	0,6	Semily	2,3
27	Břeclav	4,2	Kladno	0,6	Trutnov	2,2
28	Litoměřice	4,2	Brno-město	0,5	Náchod	2,2
29	Liberec	4,1	Ostrava-město	0,5	Brno-město	2,1
30	Trutnov	4,1	Semily	0,4	Uherské Hradiště	2,0
31	Třebíč	4,0	Hradec Králové	0,4	Teplice	2,0
32	Česká Lípa	4,0	Olomouc	0,4	Chomutov	2,0
33	Kutná Hora	3,9	hl. m. Praha	0,3	Nový Jičín	2,0
34	Svitavy	3,9	Vyškov	0,3	Olomouc	1,9
35	Strakonice	3,9	Teplice	0,2	Prostějov	1,9
36	Tachov	3,9	Jeseník	0,1	Přerov	1,8
37	Vsetín	3,9	Kutná Hora	0,1	Liberec	1,8
38	Olomouc	3,9	Zďár nad Sázavou	0,0	Vsetín	1,7
39	Rokycany	3,8	Mělník	0,0	Kladno	1,6
40	Nový Jičín	3,8	Praha-východ	0,0	Havlíčkův Brod	1,6
41	Frydek-Místek	3,7	Jindřichův Hradec	0,0	Kutná Hora	1,4
42	Chrudim	3,7	Česká Lípa	0,0	Příbram	1,3
43	Beroun	3,7	Uherské Hradiště	0,0	Svitavy	1,3
44	Tábor	3,7	Třebíč	-0,1	Klatovy	1,2
45	Klatovy	3,6	Kolín	-0,1	Chrudim	1,2
46	Jindřichův Hradec	3,6	Děčín	-0,1	Vyškov	1,2
47	Blansko	3,6	Šumperk	-0,2	České Budějovice	1,1
48	Cheb	3,6	Rychnov nad Kněžnou	-0,3	Nymburk	1,1
49	Zďár nad Sázavou	3,5	Louny	-0,3	Tábor	1,1
50	Opava	3,5	Domažlice	-0,4	Rakovník	1,1
51	Rakovník	3,4	Frydek-Místek	-0,4	Písek	1,0
52	Hradec Králové	3,4	Plzeň-sever	-0,5	Plzeň-sever	1,0
53	Domažlice	3,4	Břeclav	-0,5	Rokycany	1,0
54	Jihlava	3,3	Klatovy	-0,5	Brno-venkov	0,9
55	Plzeň-sever	3,3	Brno-venkov	-0,6	Jihlava	0,9
56	Písek	3,3	Hodonín	-0,7	Jičín	0,9
57	Kroměříž	3,3	Ústí nad Orlicí	-0,7	Hradec Králové	0,9
58	Uherské Hradiště	3,2	Cheb	-0,7	Zlín	0,9
59	Prachatice	3,2	Karlovy Vary	-0,8	Ústí nad Orlicí	0,8
60	Brno-venkov	3,1	Chrudim	-0,9	Prachatice	0,8
61	Prostějov	3,1	Kroměříž	-1,0	Kolín	0,8
62	Pardubice	3,0	Praha-západ	-1,0	Cheb	0,7
63	Vyškov	3,0	Jičín	-1,0	Rychnov nad Kněžnou	0,7
64	Plzeň-město	3,0	Mladá Boleslav	-1,0	Domažlice	0,7
65	Ústí nad Orlicí	2,9	Karviná	-1,2	Český Krumlov	0,6
66	České Budějovice	2,9	České Budějovice	-1,3	Pardubice	0,6
67	Havlíčkův Brod	2,9	Nymburk	-1,4	Mělník	0,6
68	hl. m. Praha	2,9	Rokycany	-1,4	Plzeň-město	0,5
69	Mladá Boleslav	2,7	Znojmo	-1,4	Benešov	0,5
70	Zlín	2,5	Svitavy	-1,8	Pelhřimov	0,5
71	Jičín	2,4	Český Krumlov	-1,9	Tachov	0,5
72	Plzeň-jih	2,3	Náchod	-2,0	Beroun	0,5
73	Benešov	2,2	Beroun	-2,1	Plzeň-jih	0,5
74	Pelhřimov	2,2	Příbram	-2,2	hl. m. Praha	0,4
75	Rychnov nad Kněžnou	2,2	Rakovník	-2,4	Praha-východ	0,3
76	Praha-západ	1,6	Písek	-2,8	Praha-západ	0,3
77	Praha-východ	1,5	Havlíčkův Brod	-4,2	Mladá Boleslav	0,2
	Celkem ČR	4,0	Celkem ČR	0,2	Celkem ČR	1,1