



# Úřad práce ČR

Krajská pobočka Úřadu práce ČR v Příbrami

## Měsíční statistická zpráva

**srpen 2023**

Zprávu předkládá:

**Miroslava Šmejkalová, Bc.**

vedoucí oddělení zaměstnanosti krajské pobočky ÚP ČR

**Petr Šindelář**

analytik trhu práce krajské pobočky ÚP ČR

<https://www.uradprace.cz/web/cz/statistiky-sck>

**Příbram 2023**



## **Informace o nezaměstnanosti ve Středočeském kraji k 31.8.2023**

*V srpnu vzrostl celkový počet uchazečů o zaměstnání na 30 586, počet hlášených volných pracovních míst vzrostl na 54 343 a podíl nezaměstnaných osob zůstal na hodnotě 3,2 %.*

K 31.8.2023 evidoval Úřad práce ČR (dále ÚP ČR) Krajská pobočka v Příbrami celkem 30 586 uchazečů o zaměstnání. Jejich počet byl o 253 vyšší než na konci předchozího měsíce, ve srovnání se stejným obdobím minulého roku je vyšší o 929 osob. Z tohoto počtu bylo 28 022 dosažitelných uchazečů o zaměstnání ve věku 15-64 let. Bylo to o 316 více než na konci předchozího měsíce, ve srovnání se stejným obdobím minulého roku byl jejich počet vyšší celkem o 985 dosažitelných uchazečů o zaměstnání.

V průběhu měsíce bylo nově zaevidováno 4 156 osob. Ve srovnání s minulým měsícem to bylo celkem o 201 osob méně a v porovnání se stejným obdobím předchozího roku o 1 344 osob méně. Z evidence během měsíce odešlo celkem 3 903 uchazečů (ukončená evidence, vyřazení uchazeči). Bylo to o 679 osob více než v předchozím měsíci a o 287 osob více než ve stejném měsíci minulého roku. Do zaměstnání z nich ve sledovaném měsíci nastoupilo 2 430, tj. o 577 více než v předchozím měsíci a o 96 více než ve stejném měsíci minulého roku, celkem 1 675 uchazečů o zaměstnání bylo umístěno prostřednictvím Krajské pobočky ÚP ČR v Příbrami, tj. o 435 více než v předchozím měsíci a o 452 více než ve stejném období minulého roku, 1 473 uchazečů bylo vyřazeno bez umístění.

V okresech Středočeského kraje (Stč. kraj přírůstek: +0,8 %) byl tento měsíc zaznamenán meziměsíční přírůstek nezaměstnaných a meziměsíční úbytek nezaměstnaných, kdy největší meziměsíční přírůstek nezaměstnaných v evidenci +2,8 % zaznamenal okres Beroun a největší meziměsíční úbytek nezaměstnaných v evidenci -1,8 % zaznamenal okres Praha východ.

Ke konci měsíce bylo evidováno na ÚP ČR, Krajské pobočce v Příbrami 17 962 žen. Jejich podíl na celkovém počtu uchazečů činil 58,7 %. V evidenci bylo 3 557 osob se zdravotním postižením, což představovalo 11,6 % z celkového počtu nezaměstnaných.



Ke konci tohoto měsíce bylo evidováno 1 272 absolventů škol všech stupňů vzdělání a mladistvých, jejich počet vzrostl ve srovnání s předchozím měsícem o 123 osob a ve srovnání se stejným měsícem minulého roku byl vyšší o 34 osob. Na celkové nezaměstnanosti v kraji se podíleli 4,2 %.

Podporu v nezaměstnanosti pobíralo 9 715 uchazečů o zaměstnání tj. 32,0 % všech uchazečů vedených v evidenci.

Podíl nezaměstnaných osob na obyvatelstvu, tj. počet dosažitelných uchazečů o zaměstnání ve věku 15-64 let k obyvatelstvu stejného věku zůstal – stagnoval na červencové hodnotě 3,2 %. Podíl nezaměstnaných stejný nebo vyšší než republikový průměr, vykazalo celkem 5 okresů, nejvyšší byl v okresech Kladno (4,6 %) a Mělník (4,5 %). Nejnižší podíl nezaměstnaných byl zaznamenán v okresech Praha východ (1,6 %) a Praha západ (1,8 %).

Podíl nezaměstnaných žen se zvýšil na hodnotu 3,9 % (+0,1p.b.) a podíl nezaměstnaných mužů zůstal (stagnoval) na červencové hodnotě 2,5 %.

Kraj evidoval k 31.8.2023 celkem 54 343 volných pracovních míst. Jejich počet byl o 280 vyšší než v předchozím měsíci a o 3 378 nižší než ve stejném měsíci minulého roku. Na jedno volné pracovní místo připadalo v průměru 0,6 uchazeče, nejvíce pak v okrese Kladno (1,4).

Z celkového počtu nahlášených volných míst bylo 1 211 míst vhodných pro osoby se zdravotním postižením (OZP), na jedno volné pracovní místo připadalo 2,9 OZP. Volných pracovních míst pro absolventy a mladistvé bylo registrováno 11 844 na jedno volné místo připadalo 0,1 uchazečů této kategorie. Z celkového počtu volných pracovních míst bylo 7 719 míst bez příznaku „pro cizince“. Na dalších 46 624 pozic pak mohli zaměstnavatelé přijímat také pracovníky ze zahraničí.

V rámci aktivní politiky zaměstnanosti (APZ) bylo od počátku roku 2023 prostřednictvím příspěvků APZ podpořeno 1 921 osob, z toho bylo zařazeno 1 374 osob do rekvalifikačních kurzů. Nejčastějšími obory činností, které jsou ÚP ČR podporovány prostřednictvím rekvalifikace, jsou obory spojené se službami pro obyvatelstvo.

*Informace o vývoji nezaměstnanosti v ČR v elektronické formě jsou zveřejněny na internetové adrese: <https://www.mpsv.cz/web/cz/mesicni>*



## 1. Základní charakteristika vývoje nezaměstnanosti a volných pracovních míst ve Středočeském kraji k 31.8.2023

### Tabulka č. 1 - Vývoj nezaměstnanosti

ukazatel (celkový počet)		stav k		
		<i>Před rokem</i>	<i>Minulý měsíc</i>	<b>Aktuální měsíc</b>
evidovaní uchazeči o zaměstnání		29 657	30 333	<b>30 586</b>
- z toho	ženy	17 302	17 751	<b>17 962</b>
	absolventi a mladiství	1 238	1 149	<b>1 272</b>
	uchazeči se zdravotním postižením	3 532	3 564	<b>3 557</b>
uchazeči s nárokem na Pvn		10 020	9 715	<b>9 860</b>
podíl nezaměstnaných osob v % <sup>1)</sup>		3,1	3,2	<b>3,2</b>
volná pracovní místa		57 730	54 063	<b>54 343</b>
počet uchazečů na 1 volné pracovní místo		0,5	0,6	<b>0,6</b>

### Tabulka č. 2 - Tok nezaměstnanosti

ukazatel (celkový počet)	stav k		
	<i>Před rokem</i>	<i>Minulý měsíc</i>	<b>Aktuální měsíc</b>
nově evidovaní uchazeči o zaměstnání ve sledovaném měsíci	5 500	4 357	<b>4 156</b>
uchazeči s ukončenou evidencí a vyřazení ve sledovaném měsíci	3 616	3 224	<b>3 903</b>
- z toho umístění celkem	2 334	1 853	<b>2 430</b>
-z toho umístění úřadem práce	1 223	1 240	<b>1 675</b>



Tabulka č. 3 - Nezaměstnanost v okresech Středočeského kraje k 31.8.2023

Okres	Počet nezaměstnaných		Volná pracovní místa	Počet uchazečů na 1 VPM	Podíl nezaměstnaných osob [%]
	Celkem	z toho ženy			
Benešov	1 280	764	2 965	0,4	1,9
Beroun	2 436	1 381	4 935	0,5	3,6
Kladno	5 281	3 036	3 857	1,4	4,6
Kolín	3 049	1 864	4 247	0,7	4,2
Kutná Hora	1 713	1 004	1 650	1,0	3,2
Mělník	3 486	2 060	6 562	0,5	4,5
Mladá Boleslav	2 211	1 363	9 026	0,2	2,5
Nymburk	2 971	1 754	2 941	1,0	4,3
Praha Východ	2 039	1 220	7 402	0,3	1,6
Praha Západ	1 859	1 128	6 750	0,3	1,8
Příbram	3 190	1 746	2 796	1,1	4,1
Rakovník	1 071	642	1 212	0,9	2,9
<b>Středočeský kraj</b>	<b>30 586</b>	<b>17 962</b>	<b>54 343</b>	<b>0,6</b>	<b>3,2</b>
<b>Česká republika</b>	<b>260 803</b>	<b>147 894</b>	<b>281 207</b>	<b>0,9</b>	<b>3,6</b>



## 2. Vybrané nástroje aktivní politiky zaměstnanosti ve Středočeském kraji

**Tabulka č. 4 – Osoby podpořené v rámci APZ a rekvalifikace uchazečů a zájemců o zaměstnání**

Osoby podpořené v rámci APZ a rekvalifikace uchazečů a zájemců o zaměstnání				
ukazatel (celkový počet)	Sledovaný stav k		Celkem od počátku roku do	
	31.08.2022	31.08.2023	31.08.2022	31.08.2023
<b>osoby podpořené v rámci APZ</b>				
veřejně prospěšné práce (VPP)	354	172	376	181
veřejně prospěšné práce (VPP) - ESF <sup>1)</sup>	29	175	41	177
společensky účelná prac. místa (SÚPM)	32	27	41	37
společensky účelná prac. místa (SÚPM) - ESF <sup>1)</sup>	264	51	194	105
SÚPM - samostatně výděleč. činnost (SVČ)	60	56	21	21
SÚPM - samostatně výděleč. činnost (SVČ) - ESF <sup>1)</sup>	0	0	0	0
zřízení prac. místa pro OZP (bez SVČ)	10	7	3	1
zřízení prac. místa pro OZP - SVČ	0	1	0	1
vytvořená pracovní místa (NIP)	38	0	57	11
ostatní nástroje APZ	18	12	11	13
<b>rekvalifikace uchazečů a zájemců o zaměstnání</b>				
uchazeči a zájemci zařazení do rekvalifikací	0	0	1	17
uchazeči a zájemci zařazení do rekvalifikací - ESF <sup>1)</sup>	26	0	184	0
uchazeči a zájemci zařazení do rekvalifikací - NPO <sup>2)</sup>	0	0	0	9
uchazeči a zájemci, kteří zahájili zvolenou rekvalifikaci	1	18	1	271
uchazeči a zájemci, kteří zahájili zvolenou rekvalifikaci - ESF <sup>1)</sup>	65	11	312	674
uchazeči a zájemci, kteří zahájili zvolenou rekvalifikaci - NPO <sup>2)</sup>	0	49	0	346
<b>NPO - Digitální vzdělávání (dle §106 ZoZ)</b>				
Uchazeči a zájemci, kteří zahájili Digitální vzdělávání <sup>2)</sup>	0	18	0	57
<b>Osoby podpořené v rámci APZ celkem</b>	<b>897</b>	<b>597</b>	<b>1242</b>	<b>1921</b>

1) financováno převážně z Evropského sociálního fondu

2) financováno převážně z Národního plánu obnovy (NPO)

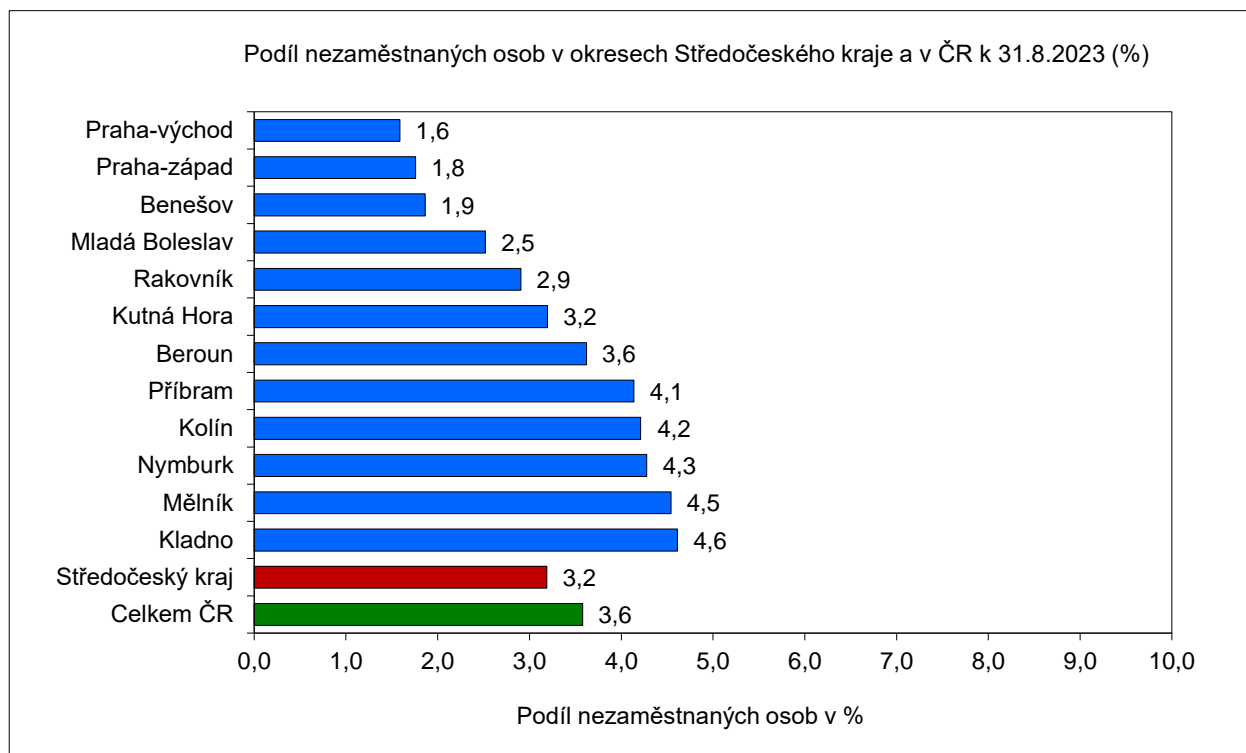
Podrobnější statistické údaje o nástrojích APZ naleznete na stránkách Integrovaného portálu MPSV, v měsíčních statistikách nezaměstnanosti <https://www.mpsv.cz/web/cz/mesicni>

## 3. MAPY „ArcView“ - Podíl nezaměstnaných v okresech kraje apod. (viz přílohy)

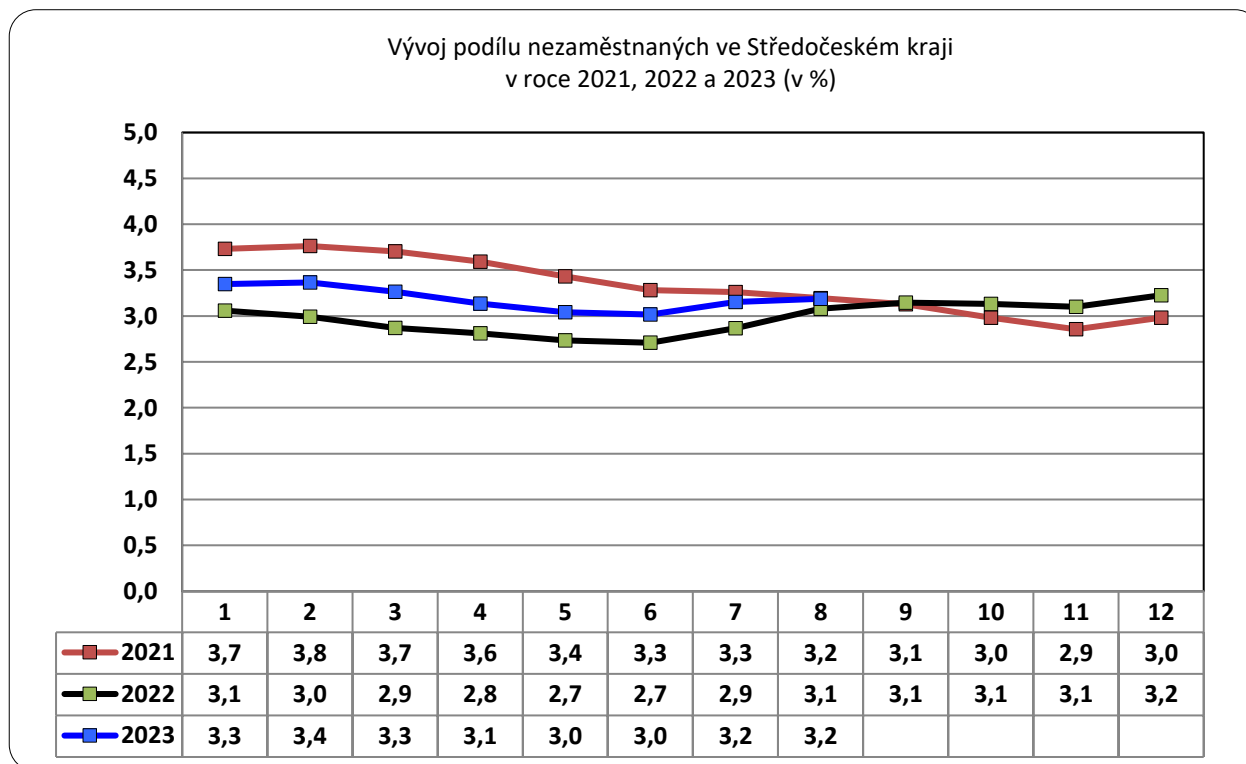
## 4. GRAFY



### Podíl nezaměstnaných osob v okresech Středočeského kraje a v ČR k 31.8.2023

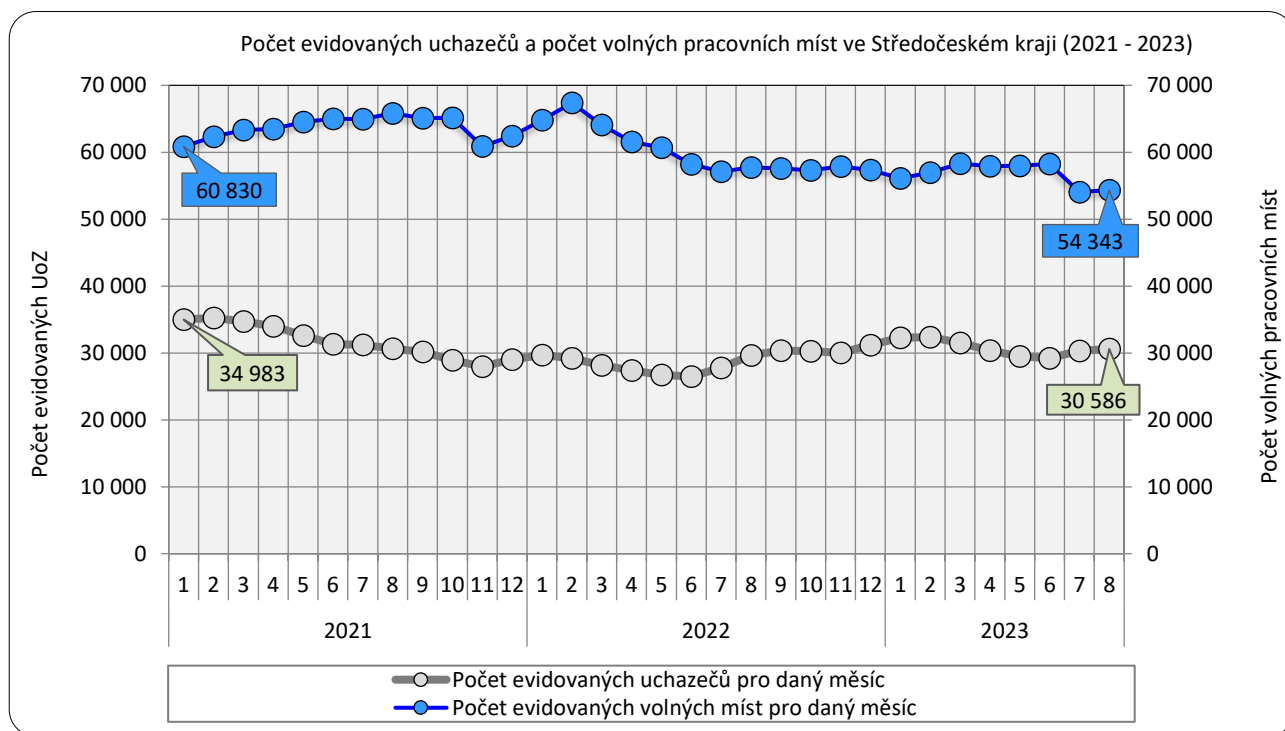


### Vývoj podílu nezaměstnaných ve Středočeském kraji v letech 2021 – 2023

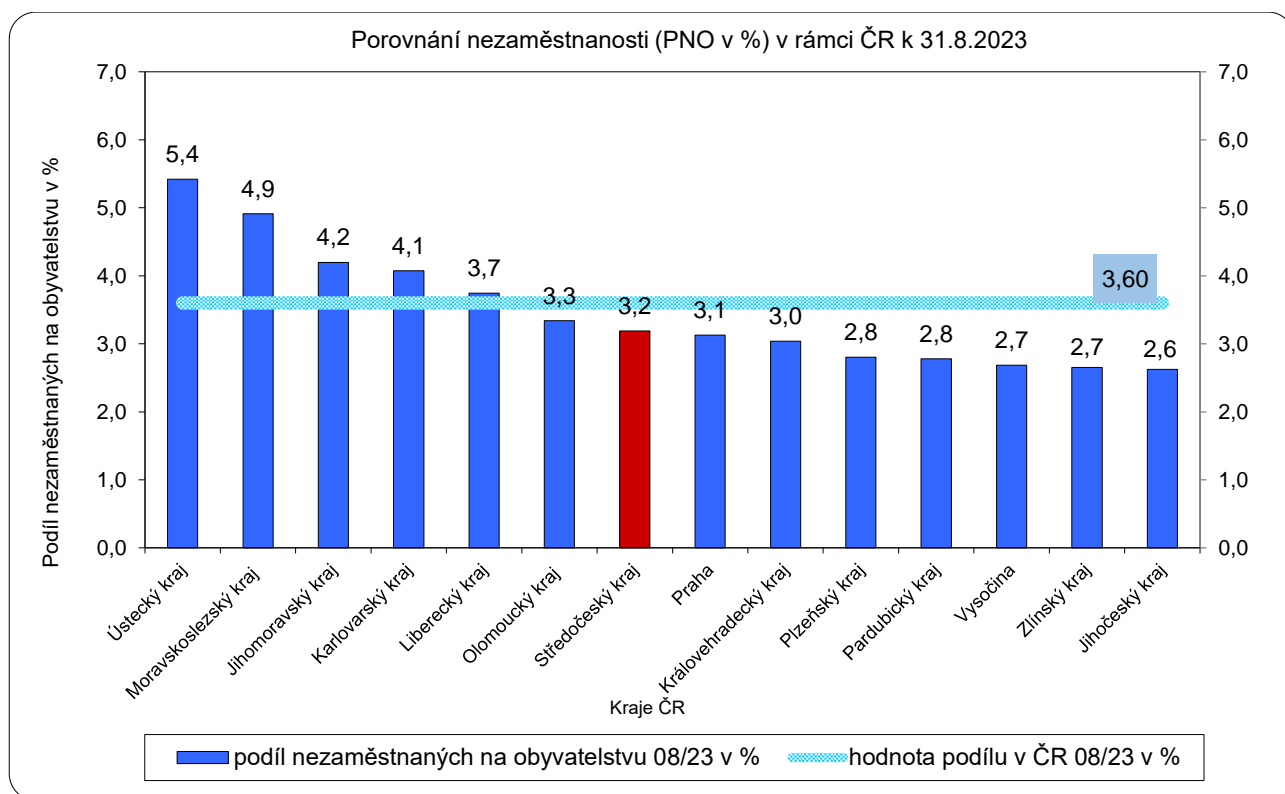




### Vývoj počtu uchazečů a VPM ve Středočeském kraji v letech 2021 - 2023



### Podíl nezaměstnaných osob v jednotlivých krajích ČR k 31.8.2023 v (%)







## 5. Setřídění okresů k 31.8.2023

	PNO v %		meziměs. přírůst./ úbytek nezam. v %		počet uchazečů na 1 VPM	
1	Karviná	8,2	Chrudim	5,1	Karviná	10,0
2	Most	7,1	Jičín	3,9	Bruntál	5,5
3	Chomutov	6,4	České Budějovice	3,8	Most	4,5
4	Bruntál	5,9	Svitavy	3,3	Ústí nad Labem	3,5
5	Ústí nad Labem	5,8	Beroun	2,8	Děčín	3,5
6	Louny	5,7	Ústí nad Orlicí	2,7	Jeseník	3,4
7	Brno-město	5,4	Plzeň-sever	2,5	Hodonín	3,2
8	Ostrava-město	5,3	Frydek-Místek	2,3	Opava	3,1
9	Děčín	4,9	Nymburk	2,3	Sokolov	2,9
10	Hodonín	4,9	Břeclav	2,1	Jablonec nad Nisou	2,9
11	Znojmo	4,8	Mladá Boleslav	1,9	Ostrava-město	2,9
12	Sokolov	4,7	Vyškov	1,9	Louny	2,8
13	Teplice	4,6	Znojmo	1,9	Žďár nad Sázavou	2,7
14	Kladno	4,6	Kolín	1,8	Blansko	2,6
15	Mělník	4,5	Ostrava-město	1,7	Litoměřice	2,5
16	Nymburk	4,3	Plzeň-jih	1,7	Znojmo	2,4
17	Karlovy Vary	4,3	Brno-venkov	1,7	Šumperk	2,3
18	Kolín	4,2	Olomouc	1,7	Frydek-Místek	2,3
19	Jeseník	4,2	Plzeň-město	1,6	Břeclav	2,2
20	Příbram	4,1	Rychnov nad Kněžnou	1,6	Strakonice	2,1
21	Jablonec nad Nisou	4,1	Hradec Králové	1,6	Karlovy Vary	2,1
22	Přerov	4,0	Rokycany	1,5	Kroměříž	2,0
23	Liberec	3,9	Kroměříž	1,5	Brno-město	2,0
24	Náchod	3,8	Litoměřice	1,4	Třebíč	1,9
25	Semily	3,8	Žďár nad Sázavou	1,3	Teplice	1,8
26	Český Krumlov	3,7	Cheb	1,3	Chomutov	1,8
27	Beroun	3,6	Mělník	1,3	Česká Lípa	1,8
28	Šumperk	3,6	území Hlavního města Prahy	1,2	Trutnov	1,8
29	Litoměřice	3,5	Nový Jičín	1,1	Olomouc	1,6
30	Trutnov	3,5	Praha-západ	1,1	Náchod	1,6
31	Rokycany	3,4	Tábor	1,1	Uherské Hradiště	1,6
32	Frydek-Místek	3,4	Písek	1,0	Liberec	1,5
33	Blansko	3,3	Brno-město	1,0	Jindřichův Hradec	1,5
34	Tachov	3,2	Jindřichův Hradec	1,0	Přerov	1,4
35	Cheb	3,2	Liberec	1,0	Semily	1,4
36	Olomouc	3,2	Prostějov	0,9	Kladno	1,4
37	Kutná Hora	3,2	Kutná Hora	0,8	Vsetín	1,3
38	Česká Lípa	3,2	Jeseník	0,7	Prostějov	1,3
39	Hradec Králové	3,1	Česká Lípa	0,6	Nový Jičín	1,3
40	Břeclav	3,1	Kladno	0,6	Příbram	1,1
41	území Hlavního města Prahy	3,1	Most	0,5	Havlíčkův Brod	1,1
42	Vsetín	3,1	Český Krumlov	0,5	Vyškov	1,1
43	Třebíč	3,1	Chomutov	0,5	Kutná Hora	1,0
44	Brno-venkov	3,1	Tachov	0,4	Nymburk	1,0
45	Tábor	3,0	Hodonín	0,4	Rokycany	0,9
46	Nový Jičín	3,0	Domažlice	0,4	Svitavy	0,9
47	Žďár nad Sázavou	3,0	Trutnov	0,4	České Budějovice	0,9
48	Svitavy	3,0	Ústí nad Labem	0,4	Rakovník	0,9
49	Plzeň-město	2,9	Pelhřimov	0,4	Brno-venkov	0,9
50	Rakovník	2,9	Vsetín	0,3	Chrudim	0,9
51	Pardubice	2,9	Třebíč	0,2	Jičín	0,8
52	Plzeň-sever	2,9	Benešov	0,1	Tábor	0,8
53	Kroměříž	2,9	Strakonice	0,1	Plzeň-sever	0,8
54	Opava	2,8	Karviná	-0,1	Hradec Králové	0,7
55	Uherské Hradiště	2,8	Jihlava	-0,2	Písek	0,7
56	Jihlava	2,8	Rakovník	-0,2	Zlín	0,7
57	Chrudim	2,7	Bruntál	-0,2	Kolín	0,7
58	Domažlice	2,7	Uherské Hradiště	-0,3	Jihlava	0,7
59	Klatovy	2,7	Jablonec nad Nisou	-0,4	Klatovy	0,7
60	Vyškov	2,6	Karlovy Vary	-0,5	Prachatice	0,7
61	České Budějovice	2,6	Šumperk	-0,6	Ústí nad Orlicí	0,6
62	Ústí nad Orlicí	2,6	Louny	-0,7	Rychnov nad Kněžnou	0,6
63	Strakonice	2,5	Teplice	-0,7	Mělník	0,5
64	Mladá Boleslav	2,5	Semily	-0,7	Cheb	0,5
65	Havlíčkův Brod	2,5	Havlíčkův Brod	-0,8	Plzeň-město	0,5
66	Písek	2,5	Náchod	-0,8	Pardubice	0,5
67	Prostějov	2,3	Děčín	-0,8	Beroun	0,5
68	Prachatice	2,3	Prachatice	-0,9	Domažlice	0,5
69	Jičín	2,1	Sokolov	-1,0	Český Krumlov	0,5
70	Zlín	2,1	Blansko	-1,0	Plzeň-jih	0,4
71	Rychnov nad Kněžnou	2,1	Klatovy	-1,1	Benešov	0,4
72	Jindřichův Hradec	2,0	Přerov	-1,1	Tachov	0,4
73	Benešov	1,9	Pardubice	-1,2	Pelhřimov	0,4
74	Plzeň-jih	1,8	Příbram	-1,4	území Hlavního města Prahy	0,3
75	Praha-západ	1,8	Opava	-1,6	Praha-východ	0,3
76	Pelhřimov	1,7	Praha-východ	-1,8	Praha-západ	0,3
77	Praha-východ	1,6	Zlín	-2,3	Mladá Boleslav	0,2
	Celkem ČR	3,6		0,7		0,9



## 7. Přílohy k měsíční statistické zprávě

**Středočeský kraj****Vývoj počtu uchazečů, meziměsíční a meziroční rozdíl**

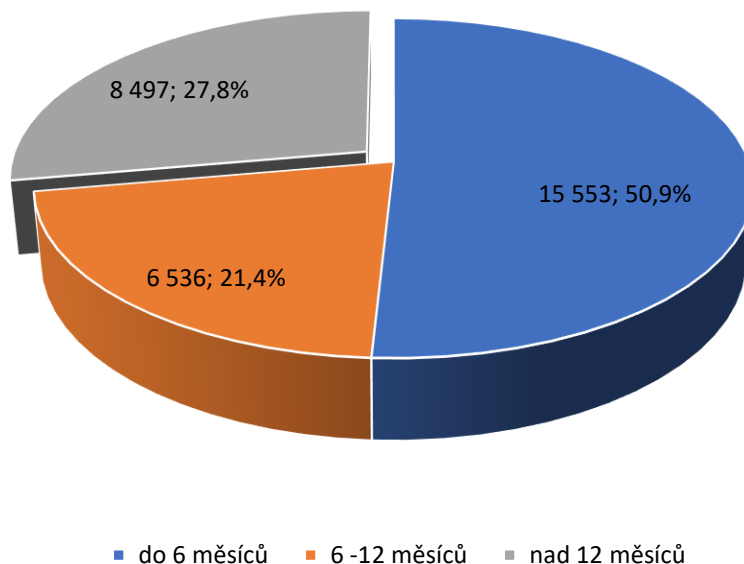
Rok	Měsíc	Počet evidovaných uchazečů pro daný měsíc	Meziroční rozdíl	Meziroční rozdíl (%)	Meziměsíční rozdíl	Meziměsíční rozdíl (%)	Rozdíl počtu uchazečů mezi daným měsícem a před třemi měsíci	Rozdíl počtu uchazečů mezi daným měsícem a před třemi měsíci (%)
2020	1	24 923	-1 542	-5,83%	1 331	5,64%	2 557	11,43%
	2	24 566	-1 658	-6,32%	-357	-1,43%	2 477	11,21%
	3	24 602	-134	-0,54%	36	0,15%	1 010	4,28%
	4	28 230	5 295	23,09%	3 628	14,75%	3 307	13,27%
	5	29 627	7 555	34,23%	1 397	4,95%	5 061	20,60%
	6	30 198	8 269	37,71%	571	1,93%	5 596	22,75%
	7	31 448	8 309	35,91%	1 250	4,14%	3 218	11,40%
	8	31 241	7 922	33,97%	-207	-0,66%	1 614	5,45%
	9	31 424	8 296	35,87%	183	0,59%	1 226	4,06%
	10	31 043	8 677	38,80%	-381	-1,21%	-405	-1,29%
	11	31 362	9 273	41,98%	319	1,03%	121	0,39%
	12	33 114	9 522	40,36%	1 752	5,59%	1 690	5,38%
2021	1	34 983	10 060	40,36%	1 869	5,64%	3 940	12,69%
	2	35 239	10 673	43,45%	256	0,73%	3 877	12,36%
	3	34 714	10 112	41,10%	-525	-1,49%	1 600	4,83%
	4	33 981	5 751	20,37%	-733	-2,11%	-1 002	-2,86%
	5	32 615	2 988	10,09%	-1 366	-4,02%	-2 624	-7,45%
	6	31 301	1 103	3,65%	-1 314	-4,03%	-3 413	-9,83%
	7	31 200	-248	-0,79%	-101	-0,32%	-2 781	-8,18%
	8	30 652	-589	-1,89%	-548	-1,76%	-1 963	-6,02%
	9	30 148	-1 276	-4,06%	-504	-1,64%	-1 153	-3,68%
	10	28 935	-2 108	-6,79%	-1 213	-4,02%	-2 265	-7,26%
	11	27 956	-3 406	-10,86%	-979	-3,38%	-2 696	-8,80%
	12	29 019	-4 095	-12,37%	1 063	3,80%	-1 129	-3,74%
2022	1	29 707	-5 276	-15,08%	688	2,37%	772	2,67%
	2	29 203	-6 036	-17,13%	-504	-1,70%	1 247	4,46%
	3	28 174	-6 540	-18,84%	-1 029	-3,52%	-845	-2,91%
	4	27 379	-6 602	-19,43%	-795	-2,82%	-2 328	-7,84%
	5	26 720	-5 895	-18,07%	-659	-2,41%	-2 483	-8,50%
	6	26 477	-4 824	-15,41%	-243	-0,91%	-1 697	-6,02%
	7	27 773	-3 427	-10,98%	1 296	4,89%	394	1,44%
	8	29 657	-995	-3,25%	1 884	6,78%	2 937	10,99%
	9	30 353	205	0,68%	696	2,35%	3 876	14,64%
	10	30 278	1 343	4,64%	-75	-0,25%	2 505	9,02%
	11	30 045	2 089	7,47%	-233	-0,77%	388	1,31%
	12	31 177	2 158	7,44%	1 132	3,77%	824	2,71%
2023	1	32 253	2 546	8,57%	1 076	3,45%	1 975	6,52%
	2	32 393	3 190	10,92%	140	0,43%	2 348	7,81%
	3	31 519	3 345	11,87%	-874	-2,70%	342	1,10%
	4	30 347	2 968	10,84%	-1 172	-3,72%	-1 906	-5,91%
	5	29 483	2 763	10,34%	-864	-2,85%	-2 910	-8,98%
	6	29 200	2 723	10,28%	-283	-0,96%	-2 319	-7,36%
	7	30 333	2 560	9,22%	1 133	3,88%	-14	-0,05%
	8	30 586	929	3,13%	253	0,83%	1 103	3,74%

**Středočeský kraj****Vývoj počtu volných míst, meziměsíční a meziroční rozdíl**

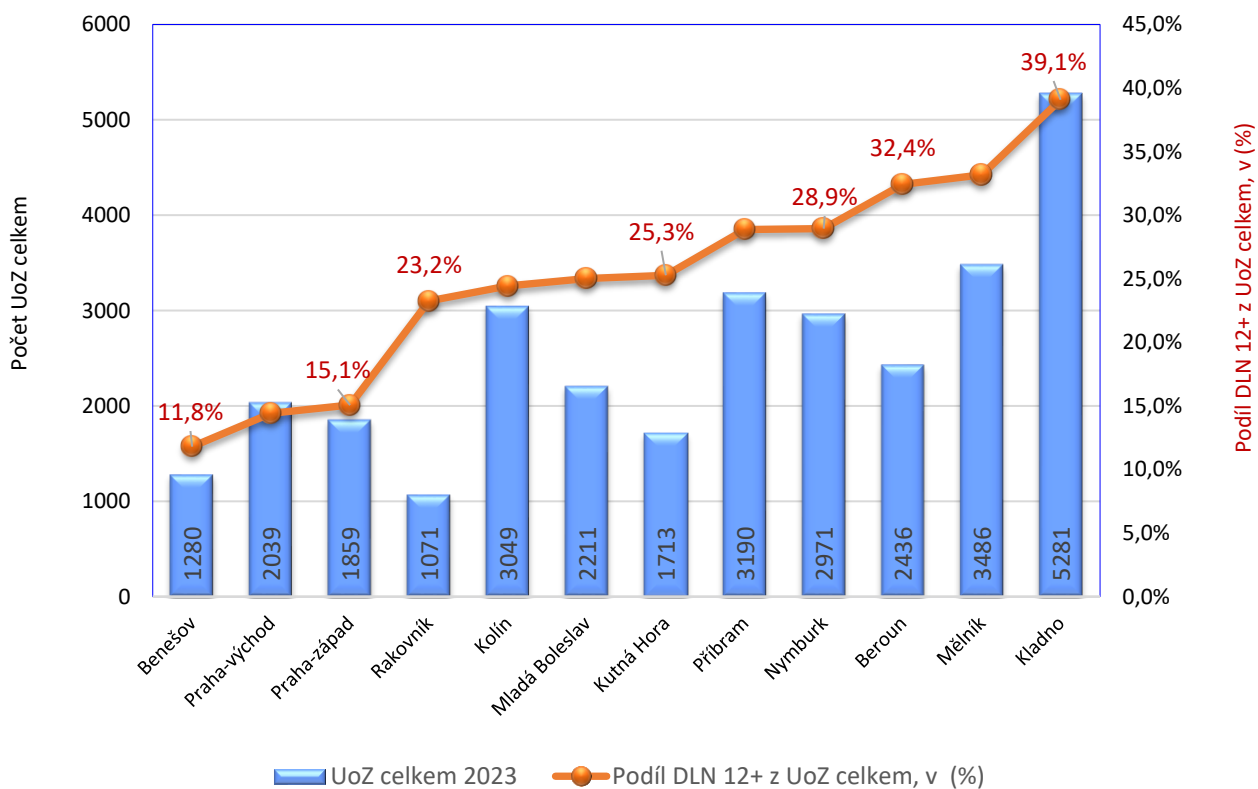
Rok	Měsíc	Počet evidovaných volných míst pro daný měsíc	Meziroční rozdíl	Meziroční rozdíl (%)	Meziměsíční rozdíl	Meziměsíční rozdíl (%)	Rozdíl počtu volných míst mezi daným měsícem a před třemi měsíci	Rozdíl počtu volných míst mezi daným měsícem a před třemi měsíci (%)
2020	1	59 989	10 133	20,32%	950	1,61%	3 293	5,81%
	2	64 745	11 004	20,48%	4 756	7,93%	7 555	13,21%
	3	64 397	8 011	14,21%	-348	-0,54%	5 358	9,08%
	4	60 732	2 618	4,50%	-3 665	-5,69%	743	1,24%
	5	61 348	2 169	3,67%	616	1,01%	-3 397	-5,25%
	6	65 677	9 565	17,05%	4 329	7,06%	1 280	1,99%
	7	62 837	6 608	11,75%	-2 840	-4,32%	2 105	3,47%
	8	63 727	5 302	9,07%	890	1,42%	2 379	3,88%
	9	57 666	1 588	2,83%	-6 061	-9,51%	-8 011	-12,20%
	10	56 770	74	0,13%	-896	-1,55%	-6 067	-9,66%
	11	57 915	725	1,27%	1 145	2,02%	-5 812	-9,12%
	12	59 628	589	1,00%	1 713	2,96%	1 962	3,40%
2021	1	60 830	841	1,40%	1 202	2,02%	4 060	7,15%
	2	62 307	-2 438	-3,77%	1 477	2,43%	4 392	7,58%
	3	63 328	-1 069	-1,66%	1 021	1,64%	3 700	6,21%
	4	63 462	2 730	4,50%	134	0,21%	2 632	4,33%
	5	64 541	3 193	5,20%	1 079	1,70%	2 234	3,59%
	6	65 017	-660	-1,00%	476	0,74%	1 689	2,67%
	7	64 933	2 096	3,34%	-84	-0,13%	1 471	2,32%
	8	65 810	2 083	3,27%	877	1,35%	1 269	1,97%
	9	65 078	7 412	12,85%	-732	-1,11%	61	0,09%
	10	65 170	8 400	14,80%	92	0,14%	237	0,36%
	11	60 874	2 959	5,11%	-4 296	-6,59%	-4 936	-7,50%
	12	62 441	2 813	4,72%	1 567	2,57%	-2 637	-4,05%
2022	1	64 801	3 971	6,53%	2 360	3,78%	-369	-0,57%
	2	67 384	5 077	8,15%	2 583	3,99%	6 510	10,69%
	3	64 076	748	1,18%	-3 308	-4,91%	1 635	2,62%
	4	61 565	-1 897	-2,99%	-2 511	-3,92%	-3 236	-4,99%
	5	60 695	-3 846	-5,96%	-870	-1,41%	-6 689	-9,93%
	6	58 204	-6 813	-10,48%	-2 491	-4,10%	-5 872	-9,16%
	7	57 098	-7 835	-12,07%	-1 106	-1,90%	-4 467	-7,26%
	8	57 730	-8 080	-12,28%	632	1,11%	-2 965	-4,89%
	9	57 602	-7 476	-11,49%	-128	-0,22%	-602	-1,03%
	10	57 283	-7 887	-12,10%	-319	-0,55%	185	0,32%
	11	57 897	-2 977	-4,89%	614	1,07%	167	0,29%
	12	57 350	-5 091	-8,15%	-547	-0,94%	-252	-0,44%
2023	1	56 103	-8 698	-13,42%	-1 247	-2,17%	-1 180	-2,06%
	2	56 985	-10 399	-15,43%	882	1,57%	-912	-1,58%
	3	58 300	-5 776	-9,01%	1 315	2,31%	950	1,66%
	4	57 904	-3 661	-5,95%	-396	-0,68%	1 801	3,21%
	5	57 992	-2 703	-4,45%	88	0,15%	1 007	1,77%
	6	58 235	31	0,05%	243	0,42%	-65	-0,11%
	7	54 063	-3 035	-5,32%	-4 172	-7,16%	-3 841	-6,63%
	8	54 343	-3 387	-5,87%	280	0,52%	-3 649	-6,29%

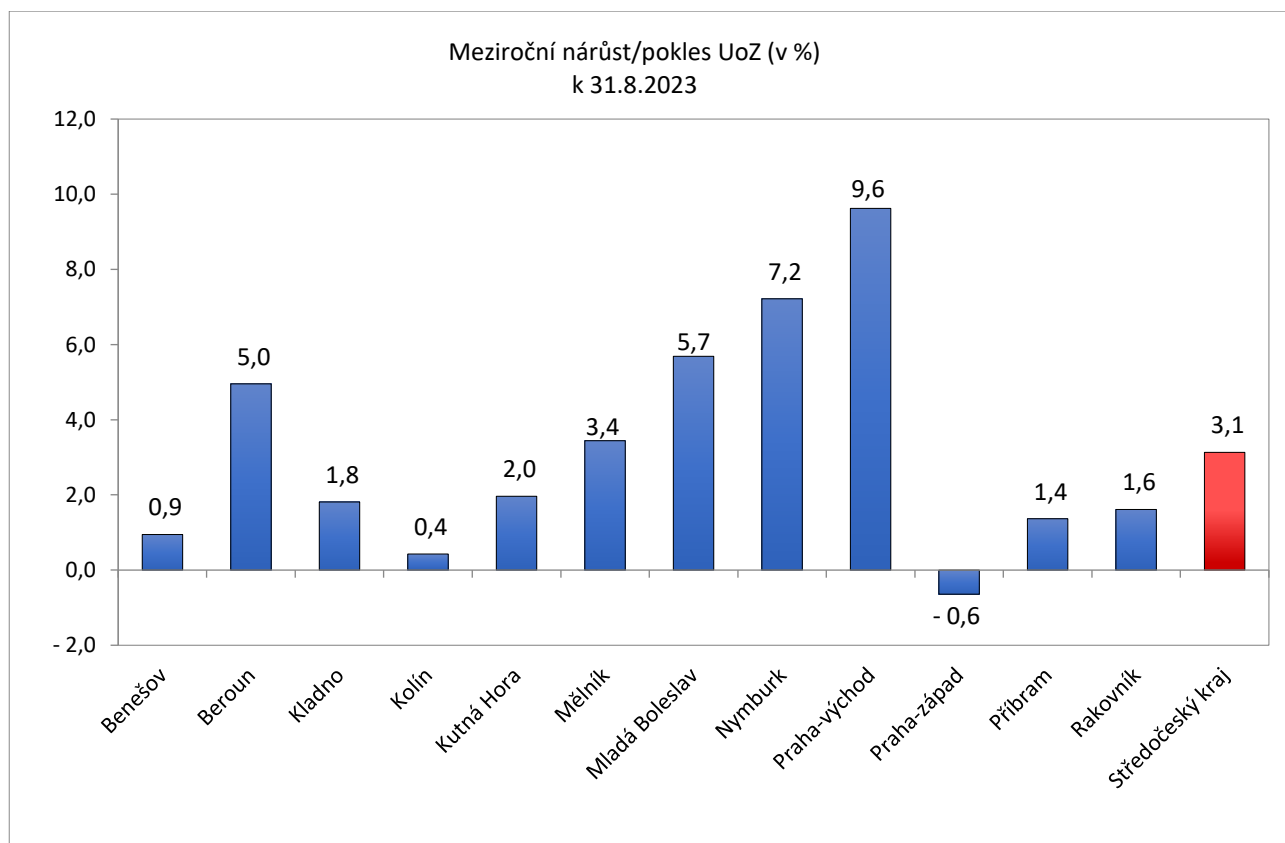
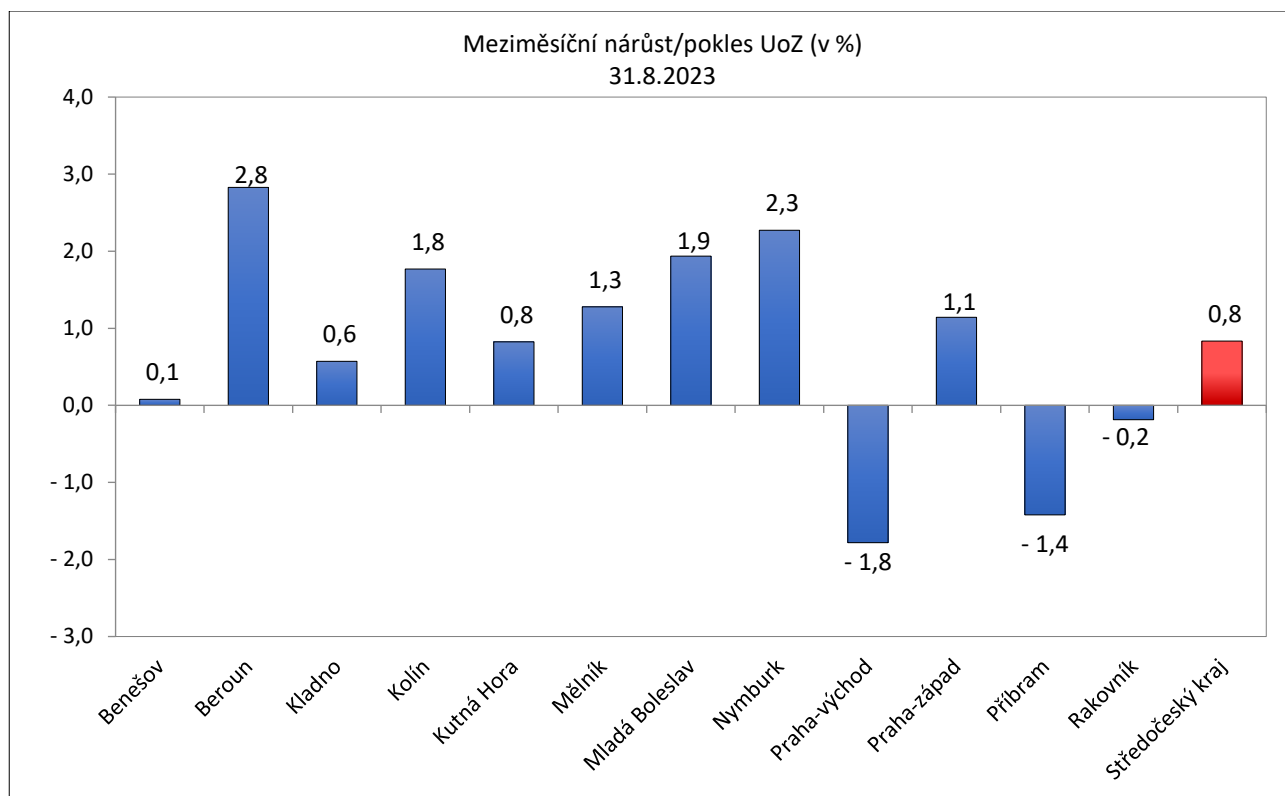


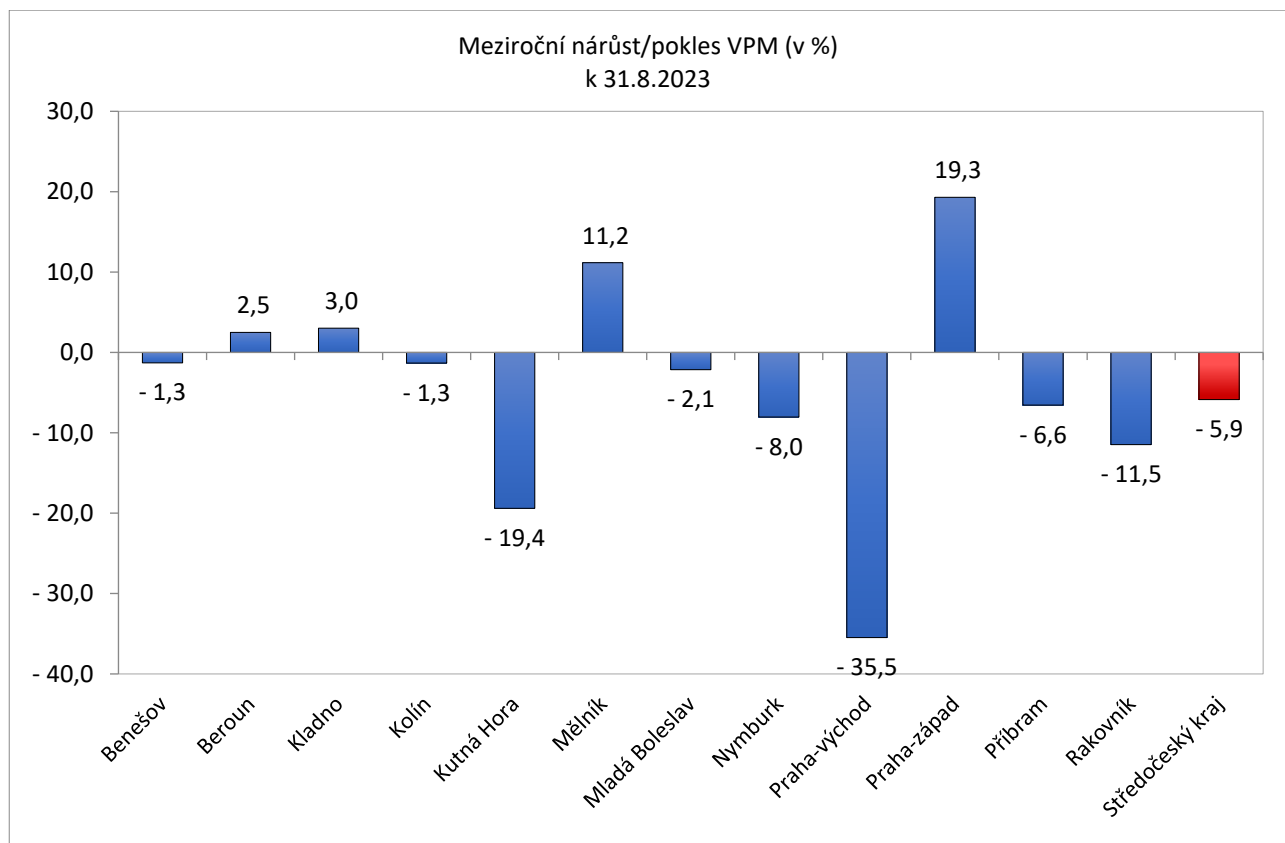
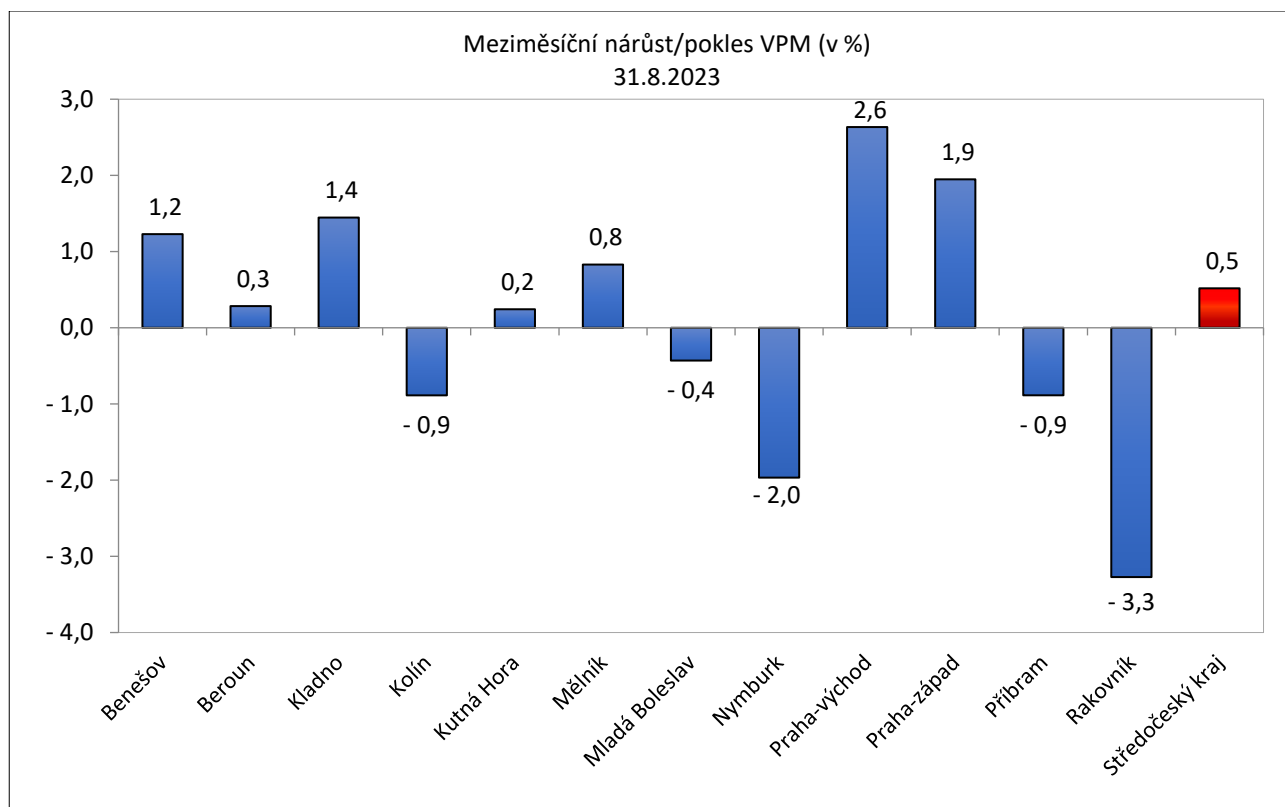
Délka nezaměstnanosti UoZ evidovaných ve Středočeském kraji k 31.8.2023



Porovnání UoZ celkem a UoZ DLN 12+, data k 08.2023

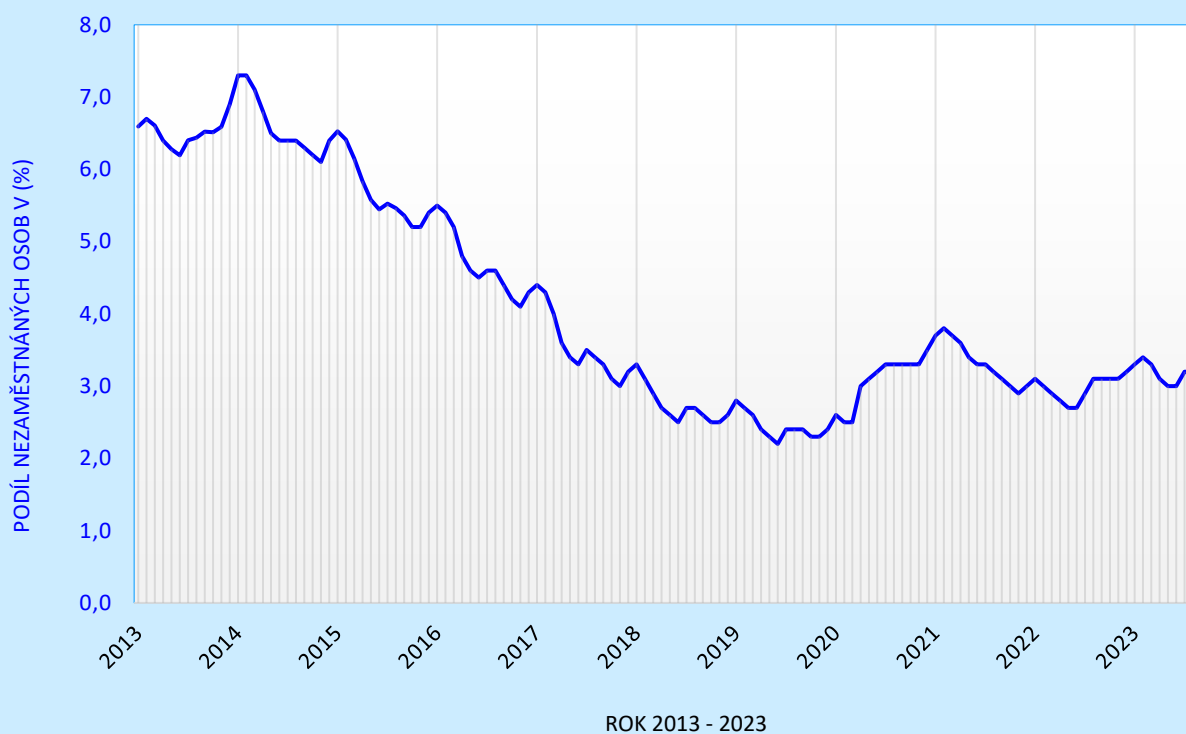








Vývoj podílu nezaměstnaných osob ve Středočeském kraji od 1.1.2013 do 31.8.2023

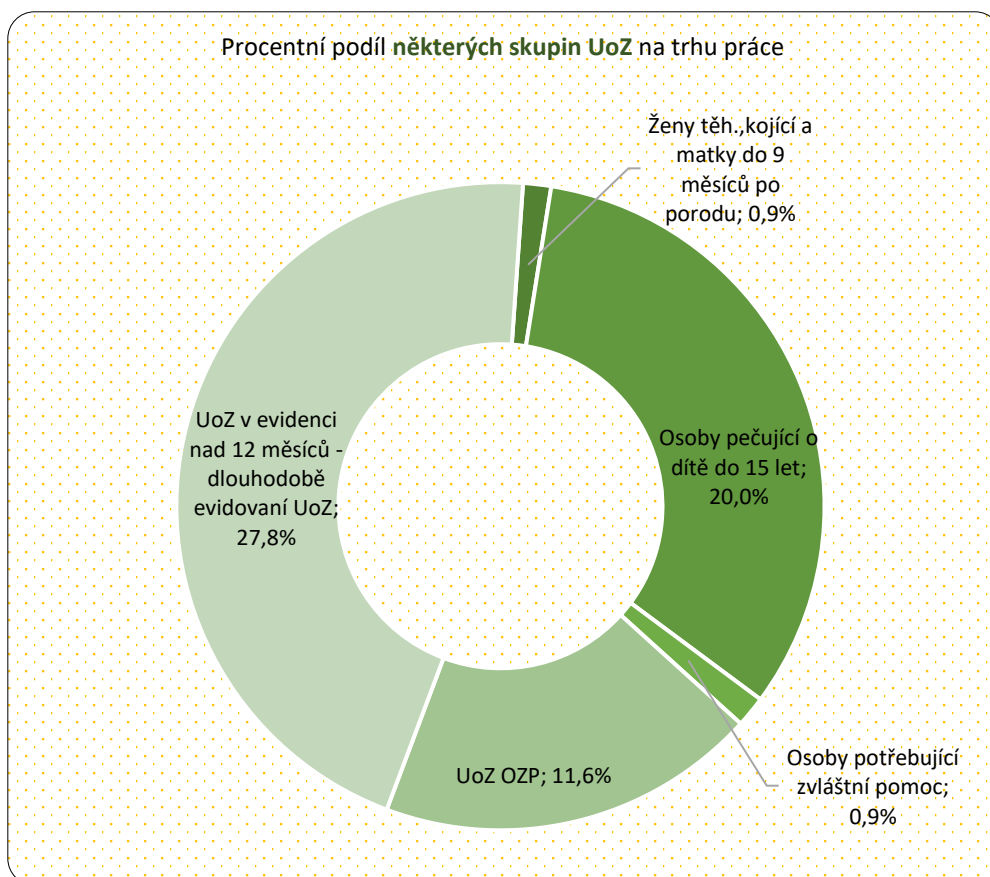


Vývoj podílu nezaměstnaných osob ve Středočeském kraji od 2013 do 2023 vždy k srpnu daného roku



## Některé skupiny UoZ na trhu práce

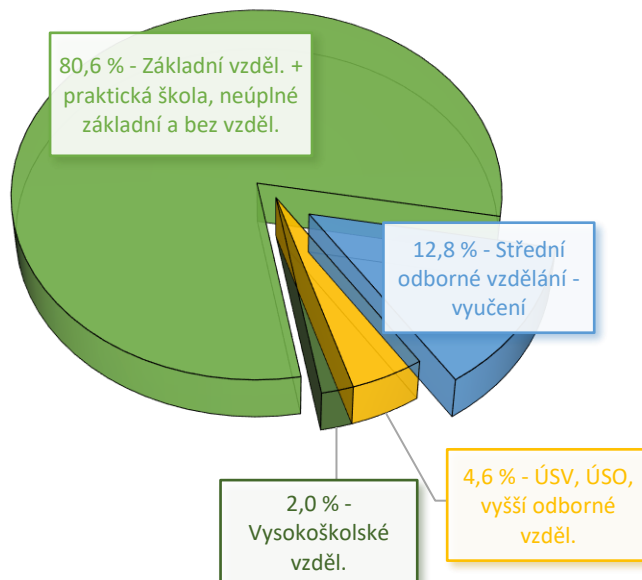
STRUKTURA UCHAZEČŮ A VOLNÝCH PRACOVNÍCH MÍST k 31. 8. 2023	Ženy těh., kojící a matky do 9 měsíců po porodu	Osoby pečující o dítě do 15 let	Osoby potřebující zvláštní pomoc	UoZ OZP	UoZ v evidenci nad 12 měsíců - dlouhodobě evidovaní UoZ	UoZ v evidenci nad 24 měsíců - dlouhodobě evidovaní UoZ	UoZ v evidenci 12-24 měsíců - dlouhodobě evidovaní UoZ
Benešov	16	244	30	173	151	55	96
Beroun	17	571	28	284	790	419	371
Kladno	42	1 038	65	480	2 064	1 296	768
Kolín	41	753	9	439	745	393	352
Kutná Hora	19	285	11	307	433	201	232
Mělník	25	743	19	342	1 157	620	537
Mladá Boleslav	27	392	19	272	553	243	310
Nymburk	19	615	3	324	860	389	471
Praha-východ	8	448	24	160	294	85	209
Praha-západ	8	335	16	104	280	100	180
Příbram	27	437	47	390	921	433	488
Rakovník	13	251	17	282	249	125	124
<b>Středočeský kraj</b>	<b>262</b>	<b>6 112</b>	<b>288</b>	<b>3 557</b>	<b>8 497</b>	<b>4 359</b>	<b>4 138</b>



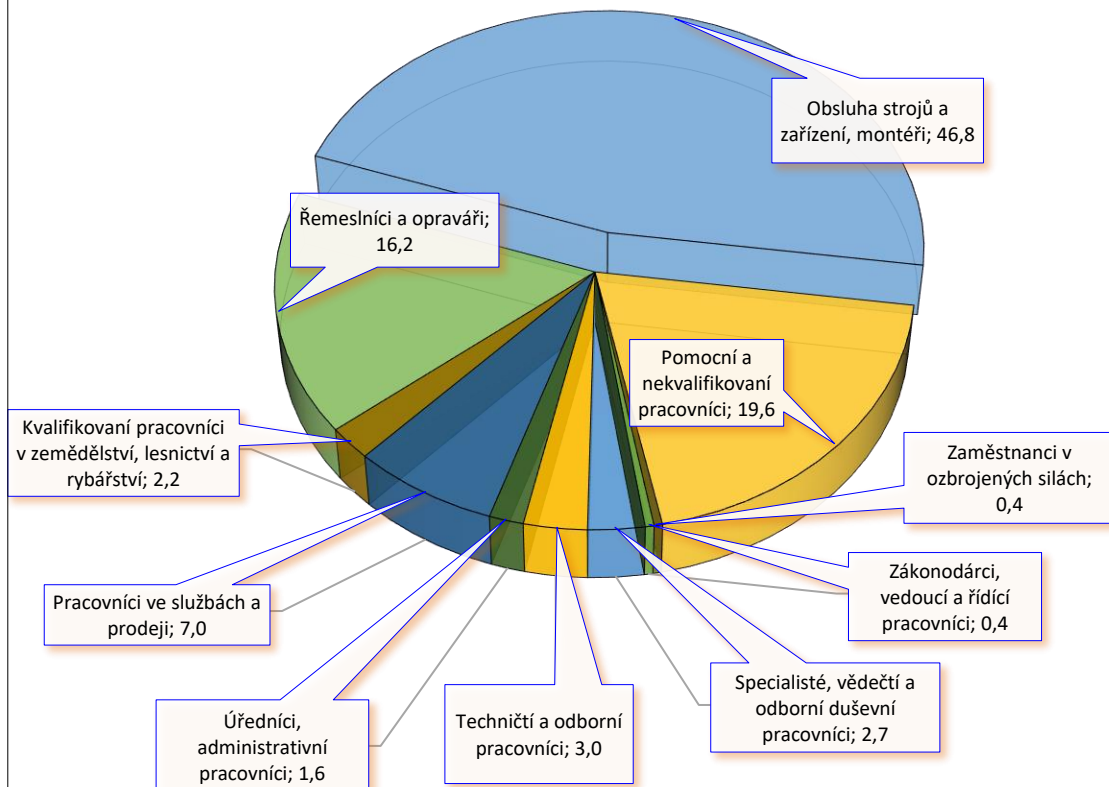
- UoZ Absolventi a mladiství k 31.8.2023 - 4,2 %
- UoZ osoby z ukrajinské republiky (DOOCH) k 31.8.2023 - 6,2 %



VPM - Zaměstnavateli požadovaný stupeň vzdělání (%), k 31.8.2023

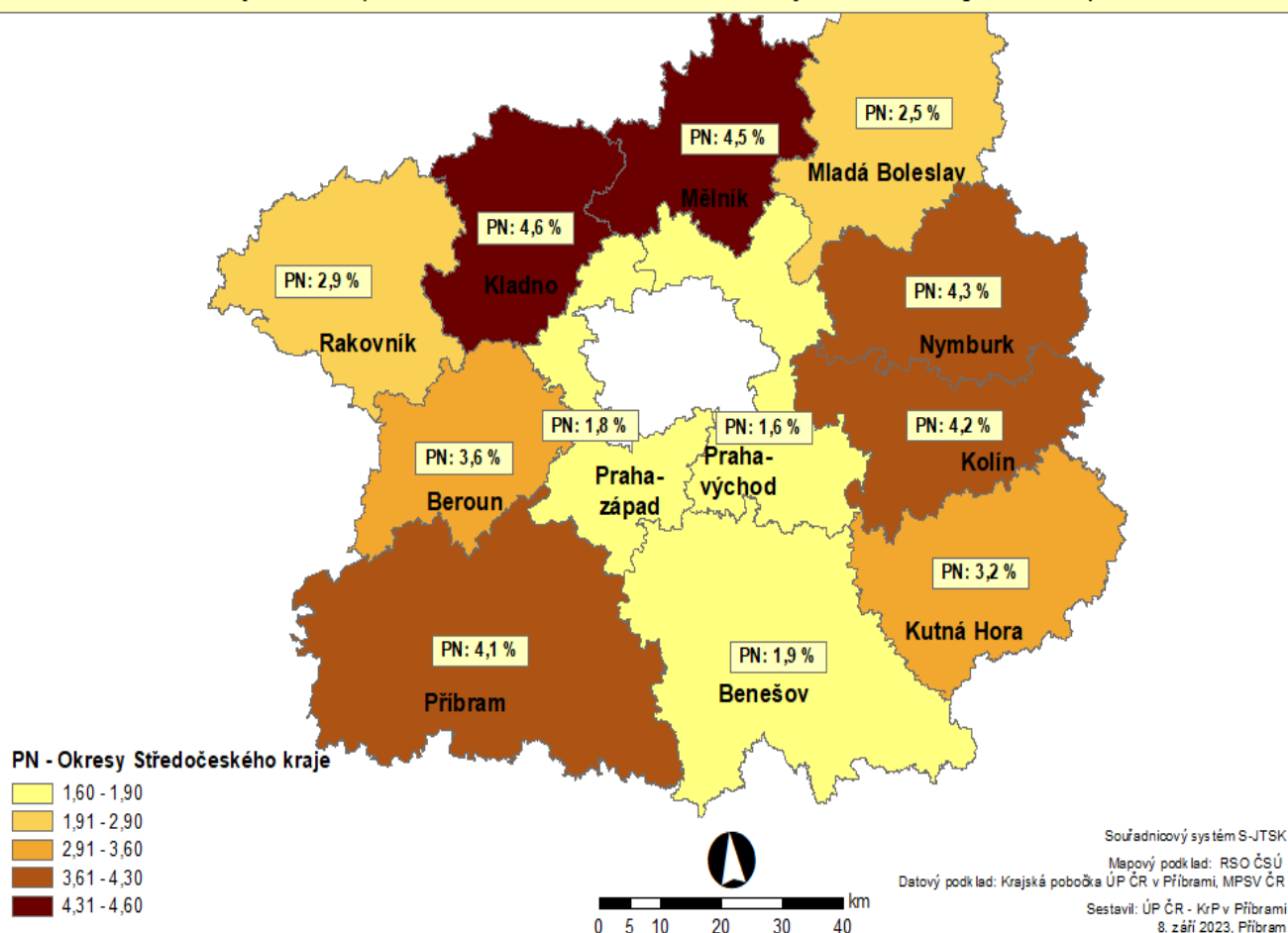


VPM - Zaměstnavateli požadované zaměstnání dle CZ ISCO (%), k 31.8.2023



## PODÍL NEZAMĚSTNANÝCH NA OBYVATELSTVU 15-64 LET (dále jen "PNO"), v % v okresech Středočeského kraje, stav k 31. srpnu 2023

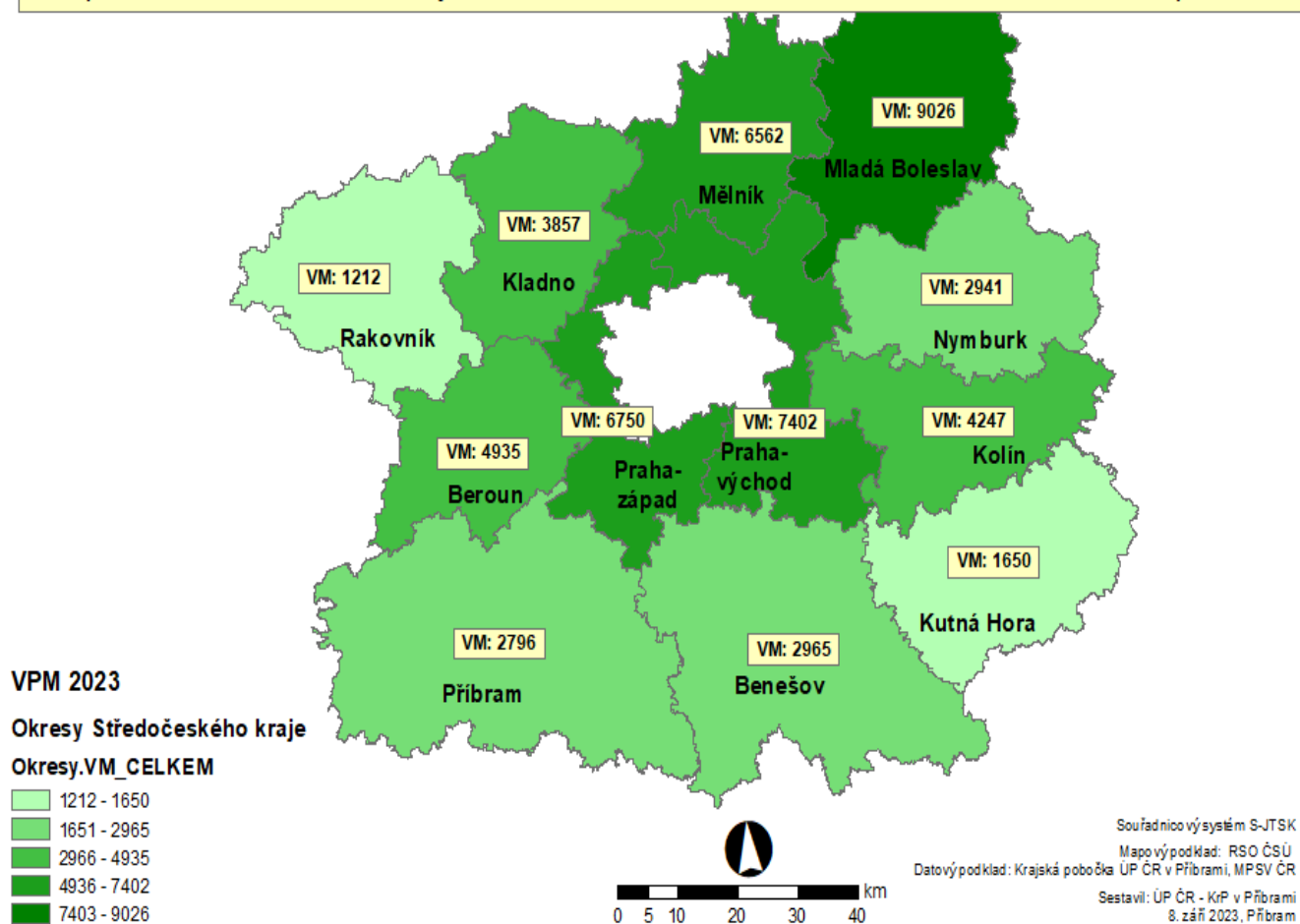
PNO ve Středočeském kraji činí 3,2 % (ve srovnání s červencem 2023 zůstal na stejné hodnotě - stagnoval; se srpnem 2022 vzrostl o 0,1p.b.)



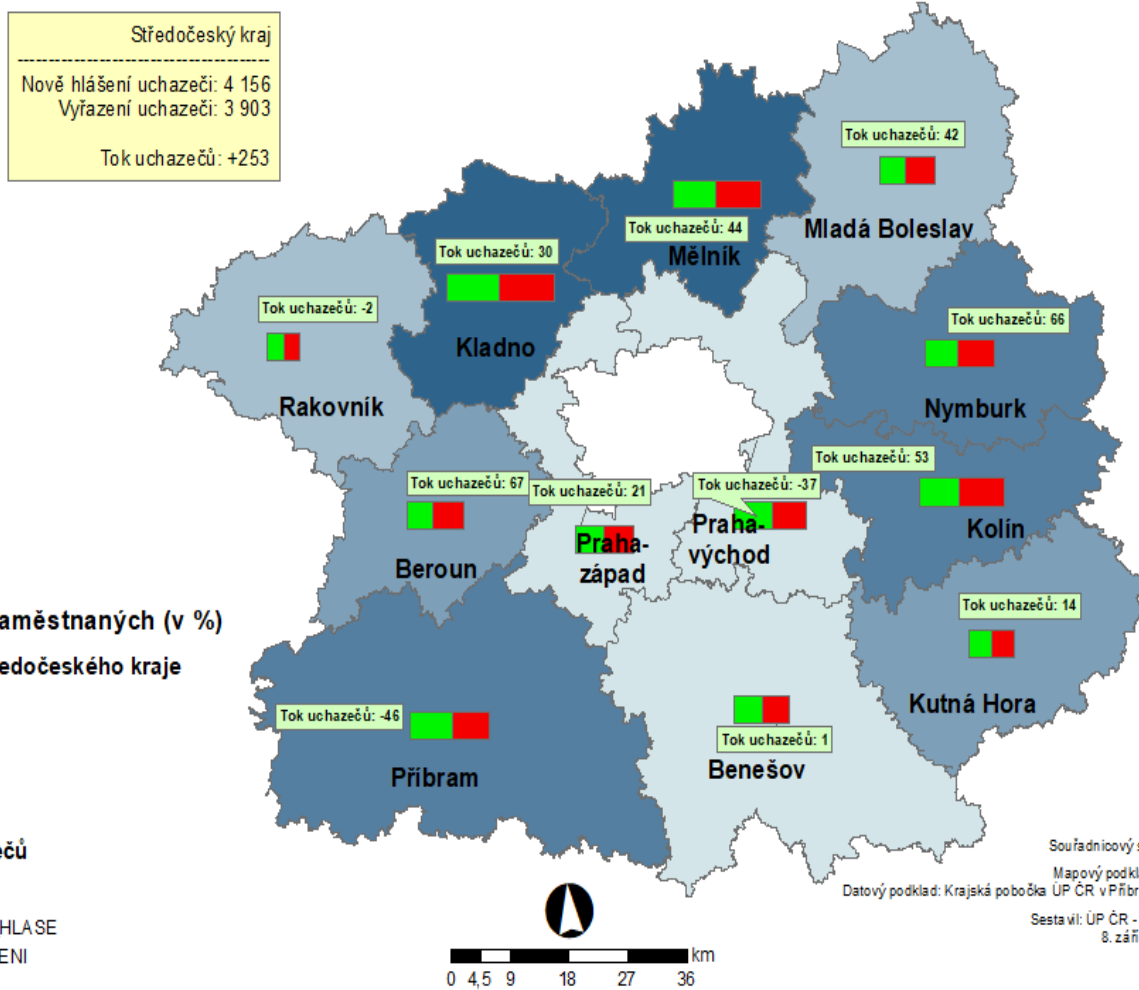
## POČET VPM EVIDOVANÝCH NA ÚP ČR - KrP v PŘÍBRAMI

Okresy Středočeského kraje, stav k 31. srpna 2023

Volná pracovní místa ve Středočeském kraji k 31.8.2023, celkem 54 343 VM, meziměsíčně nárůst + 280 VM, meziročně pokles: - 3 378 VM.



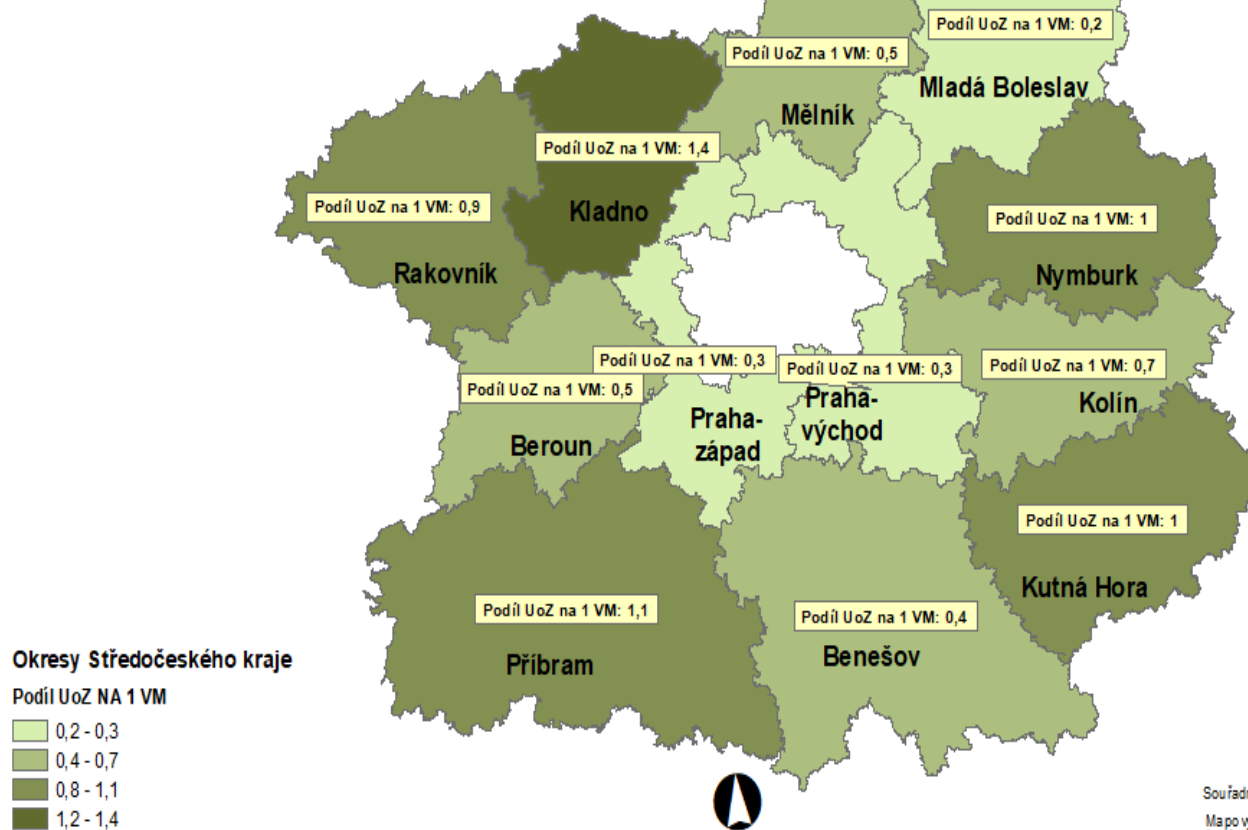
## TOK UHAZEČŮ (rozdíl mezi nově evidovanými a vyřazenými uchazeči) v okresech Středočeského kraje, stav k 31. srpnu 2023



## PODÍL UCHAZEČŮ O ZAMĚŠTNÁNÍ (UoZ) NA 1 VOLNÉ PRACOVNÍ MÍSTO (VM) v okresech Středočeského kraje, stav k 31. srpnu 2023

Průměrný podíl UoZ na 1 VM ve Středočeském kraji: 0,6 UoZ na 1 VM

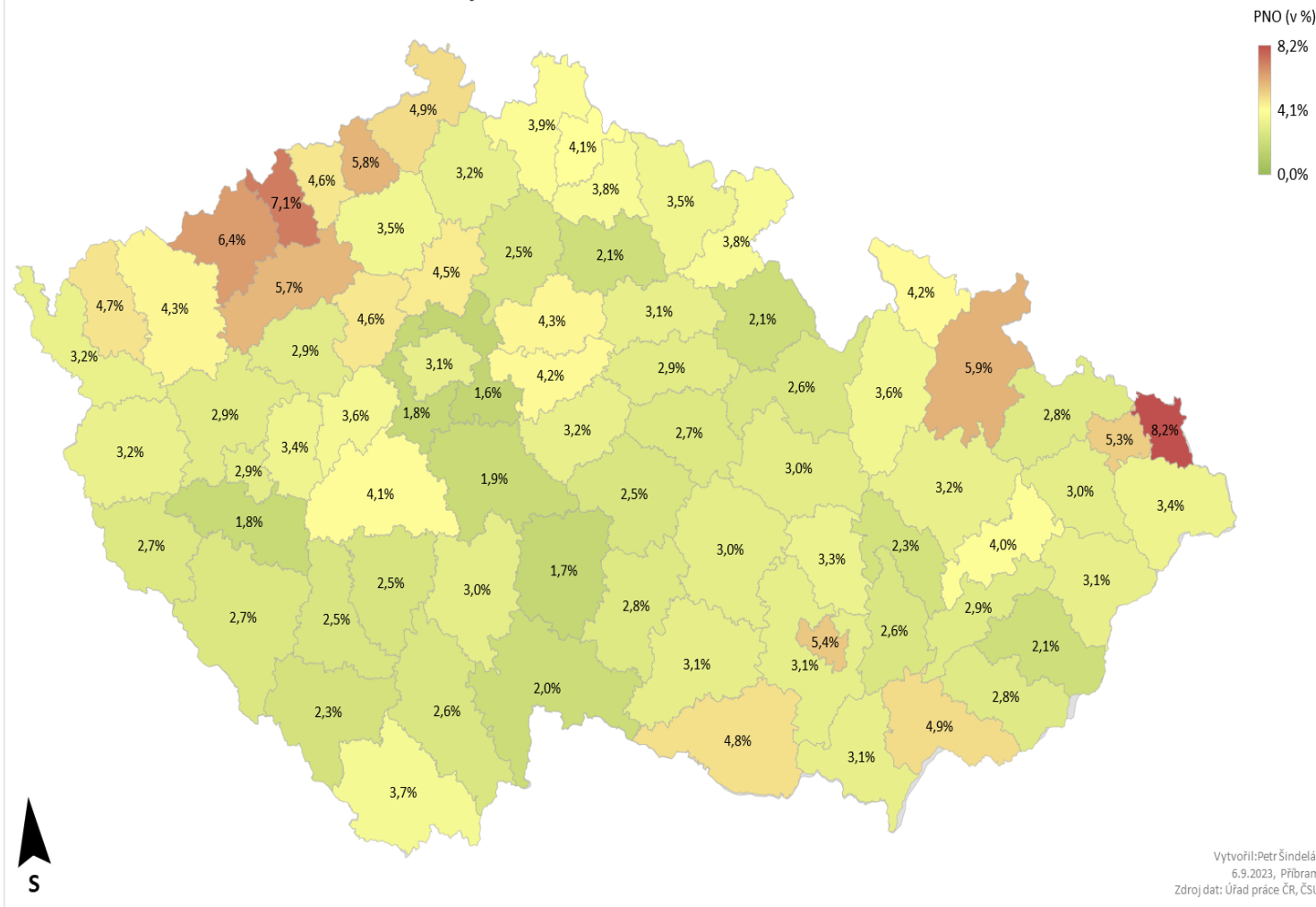
Počet UoZ = 30 586, Počet evidovaných VM = 54 343



Souřadnicový systém S-JTSK  
Mapový podklad: RSO ČSÚ  
Datum výpočtu: Krajská pobočka ÚP ČR v Příbrami, MPSV ČR  
Sestavil: ÚP ČR - KrP v Příbrami  
8. září 2023, Příbram



### Podíl nezaměstnaných osob v ČR v členění dle okresů k 31.08.2023





## PODÍL NEZAMĚSTNANÝCH OSOB (PNO) NA POČTU OBYVATEL

v okresech České republiky k 31. 8. 2023

