



# Úřad práce ČR

Krajská pobočka Úřadu práce ČR v Olomouci

## Měsíční statistická zpráva

**2/2023**

Zprávu předkládá:

**Mgr. Jana Litvíková**

vedoucí Oddělení zaměstnanosti KrP ÚP ČR v Olomouci

<https://www.uradprace.cz/web/cz/statistiky-olk>

**Olomouc 2023**



## Informace o nezaměstnanosti v Olomouckém kraji k 28. 2. 2023

*V únoru poklesl celkový počet uchazečů o zaměstnání na 16 104, počet hlášených volných pracovních míst se snížil na 7 612 a podíl nezaměstnaných osob setrval na hodnotě 3,8 %.*

K 28. 2. 2023 evidoval Úřad práce ČR (ÚP ČR), Krajská pobočka v Olomouci, celkem 16 104 uchazečů o zaměstnání. Jejich počet byl o 28 nižší než na konci předchozího měsíce, ve srovnání se stejným obdobím minulého roku je vyšší o 1 198 osob. Z tohoto počtu bylo 14 904 dosažitelných uchazečů o zaměstnání ve věku 15–64 let. Bylo to o 68 méně než na konci předchozího měsíce. Ve srovnání se stejným obdobím minulého roku byl jejich počet vyšší o 1 187.

V průběhu měsíce bylo nově zaevidováno 2 081 osob. Ve srovnání s minulým měsícem to bylo o 1 106 osob méně a v porovnání se stejným obdobím předchozího roku více o 309 osob.

Z evidence během měsíce odešlo celkem 2 109 uchazečů (ukončená evidence, vyřazení uchazeči). Bylo to o 243 osob méně než v předchozím měsíci a o 113 osob více než ve stejném měsíci minulého roku. Do zaměstnání z nich ve sledovaném měsíci nastoupilo 1 418, tj. o 53 méně než v předchozím měsíci a o 65 více než ve stejném měsíci minulého roku. Dále 247 uchazečů o zaměstnání bylo umístěno prostřednictvím úřadu práce, tj. o 30 méně než v předchozím měsíci a o 37 méně než ve stejném období minulého roku; 691 uchazečů bylo vyřazeno bez umístění.

K meziměsíčnímu poklesu počtu uchazečů o zaměstnání došlo ve třech okresech Olomouckého kraje (Jeseník, Prostějov, Šumperk). Ve zbylých dvou okresech došlo k nárůstu nezaměstnanosti - nejvíce se počet nezaměstnaných zvýšil v okrese Přerov (o 68 osob).

Ke konci měsíce bylo evidováno na Úřadu práce ČR (ÚP ČR), Krajské pobočce v Olomouci, 8 096 žen. Jejich podíl na celkovém počtu uchazečů činil 50 %. V evidenci bylo 2 317 osob se zdravotním postižením, což představovalo 14 % z celkového počtu nezaměstnaných.

Na konci února bylo evidováno 773 absolventů škol všech stupňů vzdělání a mladistvých, jejich počet poklesl ve srovnání s předchozím měsícem o 2 osoby a ve srovnání se stejným měsícem minulého roku byl vyšší o 94 osob. Na celkové nezaměstnanosti se podíleli 5 %.



Podporu v nezaměstnanosti pobíralo 5 685 uchazečů o zaměstnání, tj. 35 % všech uchazečů vedených v evidenci.

Podíl nezaměstnaných osob, tj. počet dosažitelných uchazečů o zaměstnání ve věku 15-64 let k obyvatelstvu stejného věku, k 28. 2. 2023 meziměsíčně setrval na hodnotě 3,8 % (což je pouze o 0,1 p. b. méně než celorepubliková hodnota).

Podíl nezaměstnaných osob vyšší než je republiková hodnota vykázaly tři okresy – Jeseník (5,9 %), Přerov (4,6 %) a Šumperk (4,1 %). Naopak nejnižší PNO byl zaznamenán v okrese Prostějov (2,7 %).

Podíl nezaměstnaných žen setrval na hodnotě 3,9 %, podíl nezaměstnaných mužů poklesl na 3,7 %.

Olomoucký kraj evidoval k 28. 2. 2023 celkem 7 612 volných pracovních míst. Jejich počet byl o 81 nižší než v předchozím měsíci a o 1 724 nižší než ve stejném měsíci minulého roku. Na jedno volné pracovní místo připadalo v průměru 2,1 uchazeče, z toho nejvíce v okresech Jeseník (4,0), naopak nejméně v okrese Prostějov (1,6 uchazeče na jedno volné místo).

Z celkového počtu nahlášených volných míst bylo 626 vhodných pro osoby se zdravotním postižením (OZP), na jedno volné pracovní místo připadaly 4 OZP. Volných pracovních míst pro absolventy a mladistvé bylo registrováno 1 829, na jedno volné místo připadalo 0,4 uchazeče této kategorie. Z celkového počtu volných pracovních míst bylo 3 377 míst bez příznaku „pro cizince“. Na dalších 4 235 pozic pak mohli zaměstnavatelé přijímat také pracovníky ze zahraničí.

V rámci aktivní politiky zaměstnanosti (APZ) bylo od počátku roku prostřednictvím příspěvků APZ podpořeno 240 osob, z toho bylo do rekvalifikačních kurzů zařazeno 138 osob.

Informace o vývoji nezaměstnanosti v ČR v elektronické formě jsou zveřejněny na internetové adrese <https://www.mpsv.cz/web/cz/statistiky-trhu-prace>.



## 1. Základní charakteristika vývoje nezaměstnanosti a volných pracovních míst v Olomouckém kraji

Tabulka č. 1 - Vývoj nezaměstnanosti

ukazatel (celkový počet)		stav k		
		28. 2. 2022	31. 1. 2023	28. 2. 2023
evidovaní uchazeči o zaměstnání		14 906	16 132	<b>16 104</b>
z toho	ženy	7 327	8 097	<b>8 096</b>
	absolventi a mladiství	679	775	<b>773</b>
	uchazeči se zdravotním postižením	2 357	2 309	<b>2 317</b>
uchazeči s nárokem na PvN		5 467	5 891	<b>5 685</b>
podíl nezaměstnaných osob v %		3,5	3,8	<b>3,8</b>
volná pracovní místa		9 336	7 693	<b>7 612</b>
počet uchazečů na 1 volné pracovní místo		1,6	2,1	<b>2,1</b>

Tabulka č. 2 - Tok nezaměstnanosti

ukazatel	počet uchazečů ve sledovaném měsíci		
	únor 2022	leden 2023	únor 2023
nově evidovaní uchazeči o zaměstnání	1 772	3 187	<b>2 081</b>
uchazeči s ukončenou evidencí a vyřazení	1 996	2 352	<b>2 109</b>
- z toho umístění celkem	1 353	1 471	<b>1 418</b>
- z toho umístění úřadem práce	284	277	<b>247</b>

Tabulka č. 3 – Nezaměstnanost v okresech k 28. 2. 2023

okres	počet nezaměstnaných		volná pracovní místa	počet uchazečů na 1 VPM	podíl nezaměstnaných osob [%]
	celkem	z toho ženy			
Jeseník	1 525	714	384	4,0	5,9
Olomouc	5 365	2 590	3 144	1,7	3,4
Prostějov	2 002	1 145	1 253	1,6	2,7
Přerov	3 967	2 094	1 388	2,9	4,6
Šumperk	3 245	1 553	1 443	2,2	4,1
<b>Olomoucký kraj</b>	<b>16 104</b>	<b>8 096</b>	<b>7 612</b>	<b>2,1</b>	<b>3,8</b>
<b>Česká republika</b>	<b>282 508</b>	<b>148 958</b>	<b>283 097</b>	<b>1,0</b>	<b>3,9</b>



## 2. Vybrané nástroje aktivní politiky zaměstnanosti v Olomouckém kraji

Tabulka č. 4 – Osoby podpořené v rámci APZ a rekvalifikace uchazečů a zájemců o zaměstnání


ukazatel (celkový počet)	stav k		celkem od počátku roku do	
	28. 2. 2022	<b>28. 2. 2023</b>	28. 2. 2022	<b>28. 2. 2023</b>
<b>osoby podpořené v rámci APZ</b>				
veřejně prospěšné práce (VPP)	0	<b>26</b>	0	<b>1</b>
veřejně prospěšné práce (VPP) - ESF <sup>1)</sup>	67	<b>95</b>	7	<b>5</b>
společensky účelná prac. místa (SÚPM)	4	<b>12</b>	4	<b>4</b>
společensky účelná prac. místa (SÚPM)-ESF <sup>1)</sup>	215	<b>191</b>	7	<b>20</b>
SÚPM - samostatně výděleč. činnost (SVČ)	62	<b>49</b>	4	<b>2</b>
SÚPM - samostatně výděleč. činnost (SVČ)-ESF <sup>1)</sup>	0	<b>0</b>	0	<b>0</b>
zřízení pracovního místa pro OZP (bez SVČ)	102	<b>93</b>	4	<b>15</b>
zřízení pracovního místa pro OZP - SVČ	0	<b>0</b>	0	<b>0</b>
vytvořená pracovní místa (NIP) <sup>1)</sup>	3	<b>53</b>	23	<b>17</b>
ostatní nástroje APZ	133	<b>74</b>	35	<b>38</b>
<b>uchazeči a zájemci zařazení do rekvalifikací</b>				
uchazeči a zájemci zařazení do rekvalifikací - ESF <sup>1)</sup>	0	<b>1</b>	0	<b>1</b>
uchazeči a zájemci zařazení do rekvalifikací – NPO <sup>2)</sup>	0	<b>0</b>	0	<b>0</b>
uchazeči a zájemci, kteří zahájili zvolenou rekvalifikaci	0	<b>3</b>	0	<b>1</b>
uchazeči a zájemci, kteří zahájili zvolenou rekvalifikaci - ESF <sup>1)</sup>	19	<b>74</b>	41	<b>109</b>
uchazeči a zájemci, kteří zahájili zvolenou rekvalifikaci - NPO <sup>2)</sup>	0	<b>29</b>	0	<b>27</b>
<b>osoby podpořené v rámci APZ celkem</b>	<b>605</b>	<b>700</b>	<b>125</b>	<b>240</b>

1) financováno převážně z Evropského sociálního fondu

2) financováno převážně z Národního plánu obnovy

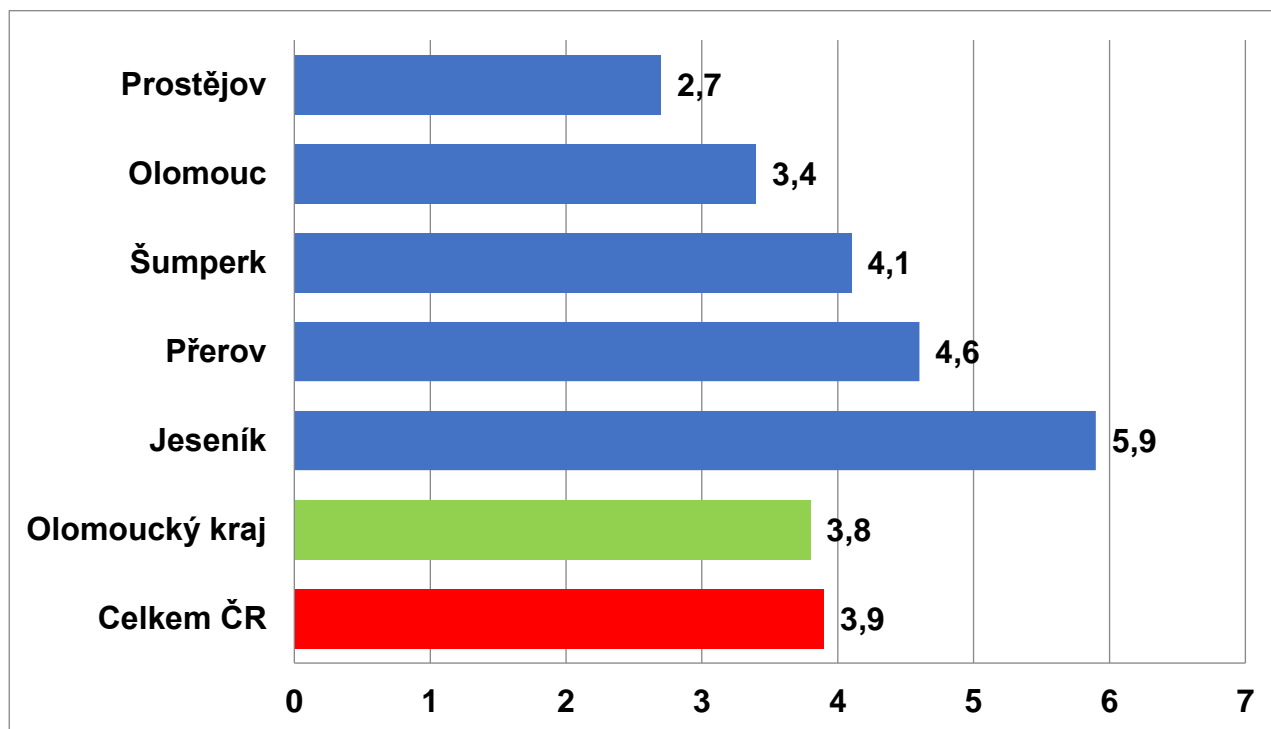
Podrobnější statistické údaje o nástrojích APZ naleznete na stránkách Jednotného portálového řešení práce a sociálních věcí, v měsíčních statistikách na <https://www.mpsv.cz/web/cz/mesicni>.

3. **MAPA** – ArcView - Podíl nezaměstnaných v okresech kraje (mapa kraje)

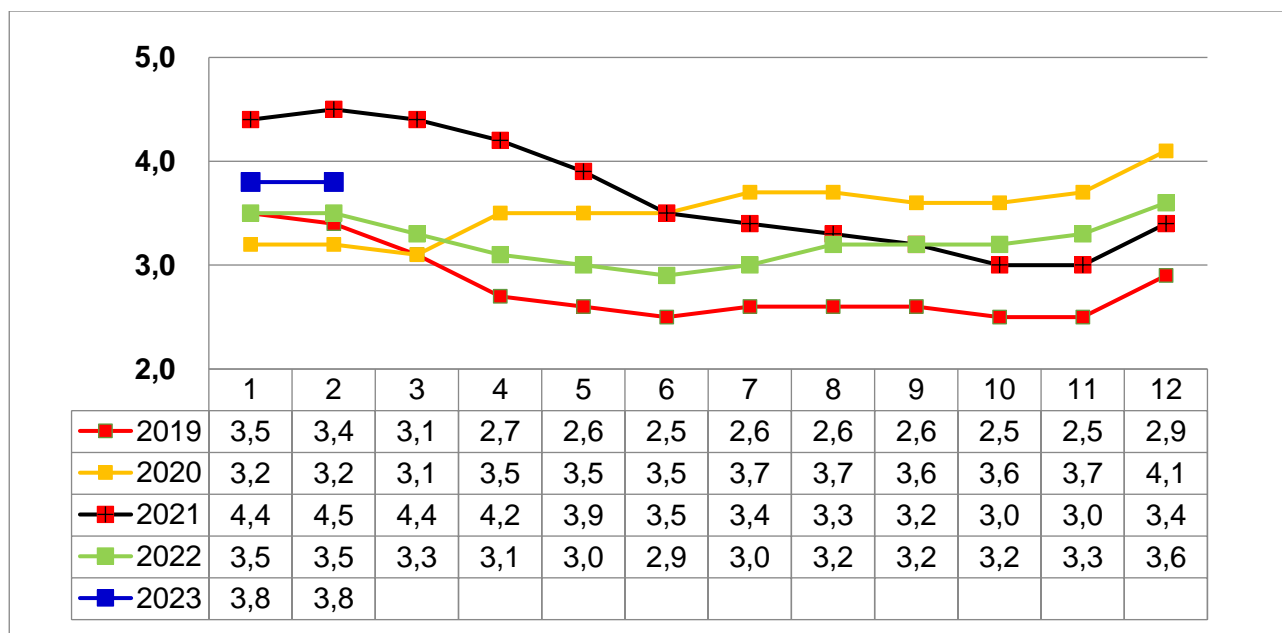


#### 4. GRAFY

Graf č. 1 - Podíl nezaměstnaných osob v okresech Olomouckého kraje a v ČR k 28. 2. 2023

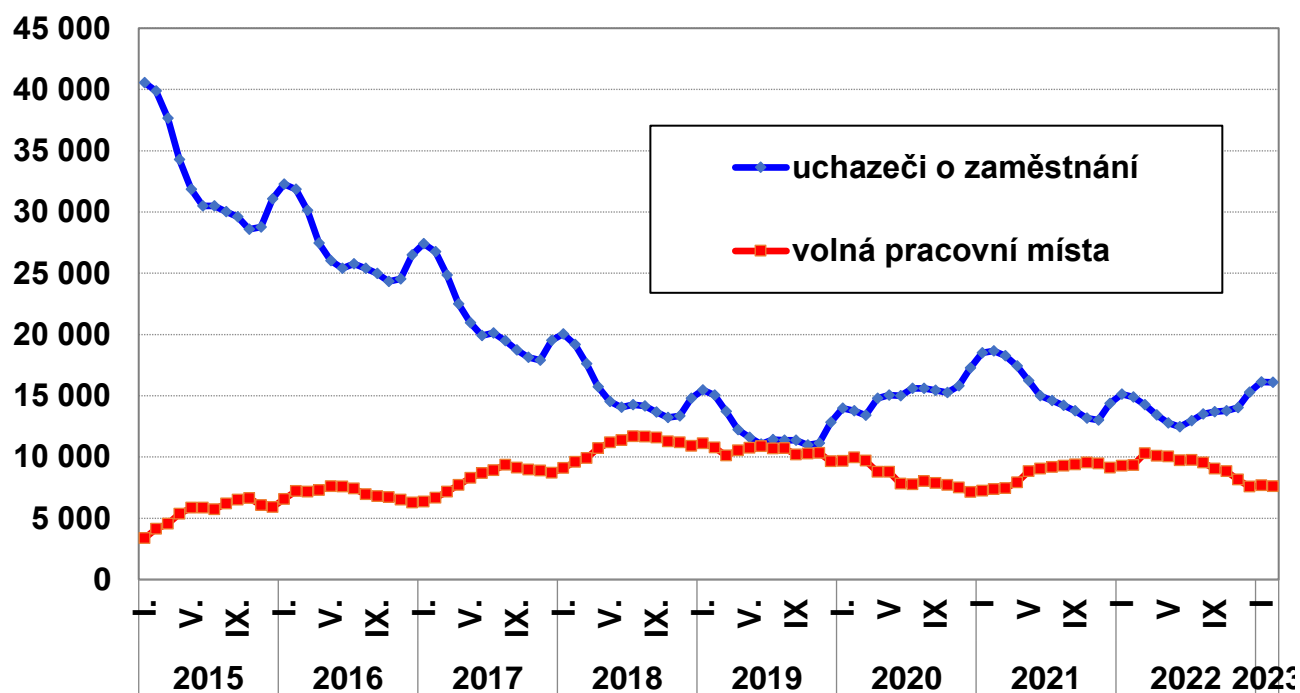


Graf č. 2 - Vývoj podílu nezaměstnaných v Olomouckém kraji v letech 2019 – 2023 v %

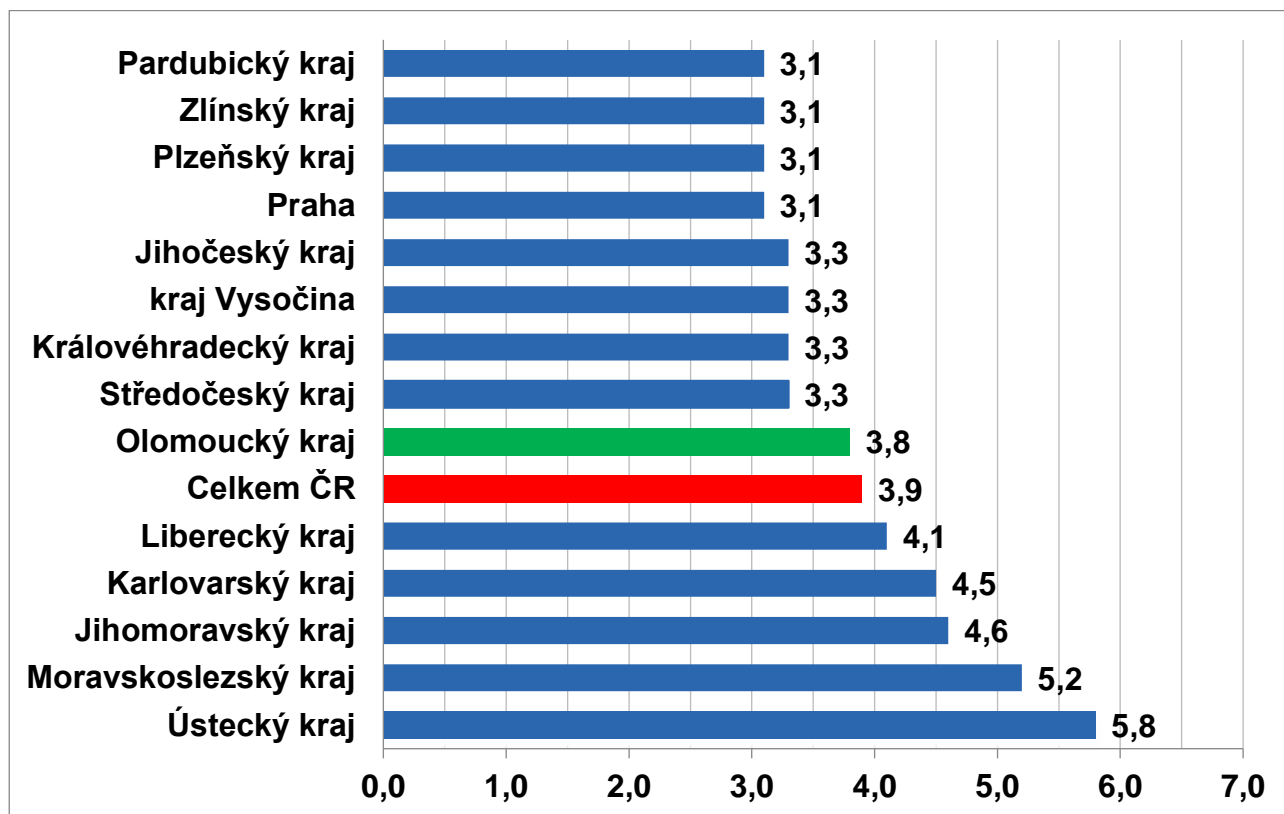




Graf č. 3 - Vývoj počtu uchazečů a volných míst v Olomouckém kraji v letech 2015 – 2023



Graf č. 4 - Podíl nezaměstnaných osob v jednotlivých krajích ČR k 28. 2. 2023 v %







## 4. Tabulka seříděných okresů k 28. 2. 2023 (z celorepublikové statistiky)

		PNO v %		meziměs. přírůst./ úbytek nezam. v %		počet uchazečů na 1 VPM
1	Karviná	8,4	Rychnov nad Kněžnou	3,3	Karviná	10,6
2	Bruntál	7,1	Rakovník	2,6	Bruntál	5,9
3	Most	7,0	Pardubice	2,0	Most	4,7
4	Znojmo	6,6	Teplice	1,9	Ústí nad Labem	4,0
5	Chomutov	6,6	Mladá Boleslav	1,8	Jeseník	4,0
6	Louny	6,2	Přerov	1,7	Děčín	3,9
7	Ústí nad Labem	6,0	České Budějovice	1,7	Opava	3,5
8	Jeseník	5,9	Hradec Králové	1,6	Hodonín	3,2
9	Děčín	5,8	Kladno	1,3	Žďár nad Sázavou	3,1
10	Hodonín	5,8	Louny	1,3	Znojmo	3,1
11	Ostrava-město	5,3	Most	1,2	Louny	3,0
12	Brno-město	5,2	Nymburk	1,2	Sokolov	3,0
13	Sokolov	5,1	Náchod	1,1	Jablonec nad Nisou	2,9
14	Teplice	5,0	Chomutov	1,1	Přerov	2,9
15	Český Krumlov	4,9	Kutná Hora	1,1	Ostrava-město	2,8
16	Příbram	4,8	Trutnov	1,0	Litoměřice	2,5
17	Mělník	4,7	Nový Jičín	1,0	Břeclav	2,5
18	Kladno	4,7	Praha, hl. m.	0,8	Strakonice	2,4
19	Karlovy Vary	4,7	Brno-město	0,7	Frýdek-Místek	2,4
20	Přerov	4,6	Beroun	0,7	Blansko	2,4
21	Náchod	4,6	Příbram	0,5	Šumperk	2,2
22	Semily	4,5	Olomouc	0,2	Třebíč	2,2
23	Nymburk	4,4	Liberec	0,2	Česká Lípa	2,2
24	Kolín	4,4	Ostrava-město	0,1	Kroměříž	2,1
25	Jablonec nad Nisou	4,3	Svitavy	0,1	Karlovy Vary	2,1
26	Liberec	4,2	Praha-východ	0,1	Teplice	2,0
27	Litoměřice	4,1	Kolín	0,1	Jindřichův Hradec	1,8
28	Šumperk	4,1	Praha-západ	-0,1	Náchod	1,8
29	Břeclav	4,0	Jablonec nad Nisou	-0,1	Trutnov	1,8
30	Třebíč	3,9	Jindřichův Hradec	-0,1	Olomouc	1,7
31	Kutná Hora	3,8	Česká Lípa	-0,3	Nový Jičín	1,7
32	Beroun	3,7	Karviná	-0,3	Uherské Hradiště	1,6
33	Vsetín	3,7	Prachatice	-0,3	Prostějov	1,6
34	Trutnov	3,7	Litoměřice	-0,4	Chomutov	1,6
35	Rokycany	3,7	Plzeň-město	-0,5	Vsetín	1,5
36	Česká Lípa	3,6	Vsetín	-0,5	Příbram	1,4
37	Svitavy	3,5	Chrudim	-0,5	Kladno	1,4
38	Tachov	3,5	Ústí nad Labem	-0,5	Semily	1,4
39	Frýdek-Místek	3,5	Šumperk	-0,6	Liberec	1,3
40	Blansko	3,5	Semily	-0,6	Havlíčkův Brod	1,3
41	Olomouc	3,4	Hodonín	-0,8	Brno-město	1,3
42	Chrudim	3,4	Znojmo	-0,8	Rakovník	1,1
43	Žďár nad Sázavou	3,4	Zlín	-0,8	Vyškov	1,1
44	Klatovy	3,4	Bruntál	-0,9	Rokycany	1,0
45	Cheb	3,4	Havlíčkův Brod	-0,9	Chrudim	1,0
46	Tábor	3,4	Sokolov	-1,0	Svitavy	1,0
47	Prachatice	3,4	Opava	-1,1	Nymburk	1,0
48	Jihlava	3,3	Prostějov	-1,1	Písek	1,0
49	Opava	3,3	Cheb	-1,1	Kutná Hora	1,0
50	Rakovník	3,3	Český Krumlov	-1,1	Plzeň-sever	1,0
51	Nový Jičín	3,2	Rokycany	-1,1	Jihlava	0,9
52	Hradec Králové	3,2	Benešov	-1,2	Jičín	0,9
53	Jindřichův Hradec	3,2	Děčín	-1,2	Brno-venkov	0,9
54	Plzeň-sever	3,2	Uherské Hradiště	-1,2	Tábor	0,8
55	Uherské Hradiště	3,2	Žďár nad Sázavou	-1,2	Klatovy	0,8
56	Kroměříž	3,2	Brno-venkov	-1,3	České Budějovice	0,8
57	Strakonice	3,2	Třebíč	-1,5	Hradec Králové	0,8
58	Praha, hl. m.	3,1	Břeclav	-1,6	Kolín	0,7
59	Brno-venkov	3,0	Jihlava	-1,6	Prachatice	0,7
60	Havlíčkův Brod	3,0	Frýdek-Místek	-1,7	Zlín	0,7
61	Pardubice	3,0	Blansko	-1,8	Cheb	0,6
62	Písek	3,0	Karlovy Vary	-1,9	Ústí nad Orlicí	0,6
63	Domažlice	2,9	Pelhřimov	-1,9	Mělník	0,6
64	Plzeň-město	2,9	Ústí nad Orlicí	-1,9	Plzeň-město	0,6
65	České Budějovice	2,7	Tábor	-2,0	Domažlice	0,6
66	Prostějov	2,7	Mělník	-2,2	Český Krumlov	0,6
67	Vyškov	2,7	Vyškov	-2,2	Rychnov nad Kněžnou	0,6
68	Mladá Boleslav	2,6	Plzeň-sever	-2,2	Pardubice	0,5
69	Ústí nad Orlicí	2,5	Tachov	-2,3	Benešov	0,5
70	Jičín	2,4	Klatovy	-2,6	Beroun	0,5
71	Zlín	2,3	Jičín	-2,8	Plzeň-jih	0,5
72	Rychnov nad Kněžnou	2,1	Strakonice	-2,9	Tachov	0,4
73	Benešov	2,1	Kroměříž	-3,1	Pelhřimov	0,4
74	Plzeň-jih	2,1	Písek	-3,5	Praha, hl. m.	0,4
75	Pelhřimov	2,0	Plzeň-jih	-3,7	Praha-západ	0,3
76	Praha-západ	1,7	Jeseník	-4,3	Mladá Boleslav	0,3
77	Praha-východ	1,6	Domažlice	-5,1	Praha-východ	0,2
	Celkem ČR	3,9	Celkem ČR	-0,2	Celkem ČR	1,0