



Úřad práce ČR

Krajská pobočka Úřadu práce ČR v Olomouci

Měsíční statistická zpráva

1/2023

Zprávu předkládá:

Mgr. Jana Litvíková

vedoucí Oddělení zaměstnanosti KrP ÚP ČR v Olomouci

<https://www.uradprace.cz/web/cz/statistiky-olk>

Olomouc 2023



Informace o nezaměstnanosti v Olomouckém kraji k 31. 1. 2023

V lednu vzrostl celkový počet uchazečů o zaměstnání na 16 132, počet hlášených volných pracovních míst se zvýšil na 7 693 a podíl nezaměstnaných osob vzrostl na 3,8 %.

K 31.1.2023 evidoval Úřad práce ČR (ÚP ČR), Krajská pobočka v Olomouci, celkem 16 132 uchazečů o zaměstnání. Jejich počet byl o 835 vyšší než na konci předchozího měsíce, ve srovnání se stejným obdobím minulého roku je vyšší o 1 002 osob. Z tohoto počtu bylo 14 972 dosažitelných uchazečů o zaměstnání ve věku 15–64 let. Bylo to o 845 více než na konci předchozího měsíce. Ve srovnání se stejným obdobím minulého roku byl jejich počet vyšší o 1 015.

V průběhu měsíce bylo nově zaevidováno 3 187 osob. Ve srovnání s minulým měsícem to bylo více o 424 osob a v porovnání se stejným obdobím předchozího roku více o 314 osob.

Z evidence během měsíce odešlo celkem 2 352 uchazečů (ukončená evidence, vyřazení uchazeči). Bylo to o 863 osob více než v předchozím měsíci a o 227 osob více než ve stejném měsíci minulého roku. Do zaměstnání z nich ve sledovaném měsíci nastoupilo 1 471, tj. o 712 více než v předchozím měsíci a o 78 více než ve stejném měsíci minulého roku. Dále 277 uchazečů o zaměstnání bylo umístěno prostřednictvím úřadu práce, tj. o 122 více než v předchozím měsíci a o 19 více než ve stejném období minulého roku; 881 uchazečů bylo vyřazeno bez umístění.

K meziměsíčnímu nárůstu počtu uchazečů o zaměstnání došlo ve všech okresech Olomouckého kraje. Nejvíce se počet nezaměstnaných zvýšil v okrese Olomouc (o 270 osob), ale k největšímu procentuálnímu nárůstu nezaměstnanosti došlo v okresech Prostějov a Šumperk (o 8 %).

Ke konci měsíce bylo evidováno na Úřadu práce ČR (ÚP ČR), Krajské pobočce v Olomouci, 8 097 žen. Jejich podíl na celkovém počtu uchazečů činil 50 %. V evidenci bylo 2 309 osob se zdravotním postižením, což představovalo 14 % z celkového počtu nezaměstnaných.

Ke konci ledna bylo evidováno 775 absolventů škol všech stupňů vzdělání a mladistvých, jejich počet poklesl ve srovnání s předchozím měsícem o 17 osob a ve srovnání se stejným měsícem minulého roku byl vyšší o 66 osob. Na celkové nezaměstnanosti se podíleli 5 %.



Podporu v nezaměstnanosti pobíralo 5 891 uchazečů o zaměstnání, tj. 37 % všech uchazečů vedených v evidenci.

Podíl nezaměstnaných osob, tj. počet dosažitelných uchazečů o zaměstnání ve věku 15-64 let k obyvatelstvu stejného věku, k 31. 1. 2023 meziměsíčně vzrostl na 3,8 % (což je pouze o 0,1 p. b. méně než celorepubliková hodnota).

Podíl nezaměstnaných osob vyšší než je republiková hodnota vykázaly tři okresy – Jeseník (6,2 %), Přerov (4,6 %) a Šumperk (4,1 %). Naopak nejnižší PNO byl zaznamenán v okrese Prostějov (2,7 %).

Podíl nezaměstnaných žen vzrostl na 3,9 %, podíl nezaměstnaných mužů vzrostl na 3,8 %.

Olomoucký kraj evidoval k 31. 1. 2023 celkem 7 693 volných pracovních míst. Jejich počet byl o 120 vyšší než v předchozím měsíci a o 1 574 nižší než ve stejném měsíci minulého roku. Na jedno volné pracovní místo připadalo v průměru 2,1 uchazeče, z toho nejvíce v okrese Jeseník (4,5), naopak nejméně v okresech Prostějov a Olomouc (1,6 uchazeče na jedno volné místo).

Z celkového počtu nahlášených volných míst bylo 580 vhodných pro osoby se zdravotním postižením (OZP), na jedno volné pracovní místo připadaly 4 OZP. Volných pracovních míst pro absolventy a mladistvé bylo registrováno 1 812, na jedno volné místo připadalo 0,4 uchazeče této kategorie. Z celkového počtu volných pracovních míst bylo 3 191 míst bez příznaku „pro cizince“. Na dalších 4 502 pozic pak mohli zaměstnavatelé přijímat také pracovníky ze zahraničí.

V rámci aktivní politiky zaměstnanosti (APZ) bylo od počátku roku prostřednictvím příspěvků APZ podpořeno 101 osob, z toho bylo do rekvalifikačních kurzů zařazeno 50 osob.

Informace o vývoji nezaměstnanosti v ČR v elektronické formě jsou zveřejněny na internetové adrese <https://www.mpsv.cz/web/cz/statistiky-trhu-prace>.



1. Základní charakteristika vývoje nezaměstnanosti a volných pracovních míst v Olomouckém kraji

Tabulka č. 1 - Vývoj nezaměstnanosti

ukazatel (celkový počet)		stav k		
		31. 1. 2022	31. 12. 2022	31. 1. 2023
evidovaní uchazeči o zaměstnání		15 130	15 297	16 132
z toho	ženy	7 421	7 880	8 097
	absolventi a mladiství	709	792	775
	uchazeči se zdravotním postižením	2 373	2 255	2 309
uchazeči s nárokem na PvN		5 580	5 247	5 891
podíl nezaměstnaných osob v %		3,5	3,6	3,8
volná pracovní místa		9 267	7 573	7 693
počet uchazečů na 1 volné pracovní místo		1,6	2	2,1

Tabulka č. 2 - Tok nezaměstnanosti

ukazatel	počet uchazečů ve sledovaném měsíci		
	leden 2022	prosinec 2022	leden 2023
nově evidovaní uchazeči o zaměstnání	2 873	2 763	3 187
uchazeči s ukončenou evidencí a vyřazení	2 125	1 489	2 352
- z toho umístění celkem	1 393	759	1 471
- z toho umístění úřadem práce	258	155	277

Tabulka č. 3 – Nezaměstnanost v okresech k 31. 1. 2023

okres	počet nezaměstnaných		volná pracovní místa	počet uchazečů na 1 VPM	podíl nezaměstnaných osob [%]
	celkem	z toho ženy			
Jeseník	1 594	753	356	4,5	6,2
Olomouc	5 352	2 583	3 267	1,6	3,4
Prostějov	2 024	1 157	1 285	1,6	2,7
Přerov	3 899	2 056	1 346	2,9	4,6
Šumperk	3 263	1 548	1 439	2,3	4,1
Olomoucký kraj	16 132	8 097	7 693	2,1	3,8
Česká republika	283 059	148 857	281 141	1,0	3,9



2. Vybrané nástroje aktivní politiky zaměstnanosti v Olomouckém kraji

Tabulka č. 4 – Osoby podpořené v rámci APZ a rekvalifikace uchazečů a zájemců o zaměstnání


ukazatel (celkový počet)	stav k		celkem od počátku roku do	
	31.1.2022	31.1.2023	31.1.2022	31.1.2023
osoby podpořené v rámci APZ				
veřejně prospěšné práce (VPP)	38	39	0	0
veřejně prospěšné práce (VPP) - ESF ¹⁾	70	95	3	3
společensky účelná prac. místa (SÚPM)	54	10	3	1
společensky účelná prac. místa (SÚPM)-ESF ¹⁾	237	197	6	17
SÚPM - samostatně výděleč. činnost (SVČ)	59	48	0	0
SÚPM - samostatně výděleč. činnost (SVČ)-ESF ¹⁾	0	0	0	0
zřízení pracovního místa pro OZP (bez SVČ)	104	90	1	10
zřízení pracovního místa pro OZP - SVČ	0	0	0	0
vytvořená pracovní místa (NIP) ¹⁾	100	55	14	14
ostatní nástroje APZ	26	53	5	6
uchazeči a zájemci zařazení do rekvalifikací				
uchazeči a zájemci zařazení do rekvalifikací - ESF ¹⁾	0	0	0	0
uchazeči a zájemci zařazení do rekvalifikací – NPO ²⁾	-	0	-	0
uchazeči a zájemci, kteří zahájili zvolenou rekvalifikaci	0	3	0	0
uchazeči a zájemci, kteří zahájili zvolenou rekvalifikaci - ESF ¹⁾	31	67	25	40
uchazeči a zájemci, kteří zahájili zvolenou rekvalifikaci - NPO ²⁾	-	19	-	10
osoby podpořené v rámci APZ celkem	719	676	57	101

1) financováno převážně z Evropského sociálního fondu

2) financováno převážně z Národního plánu obnovy

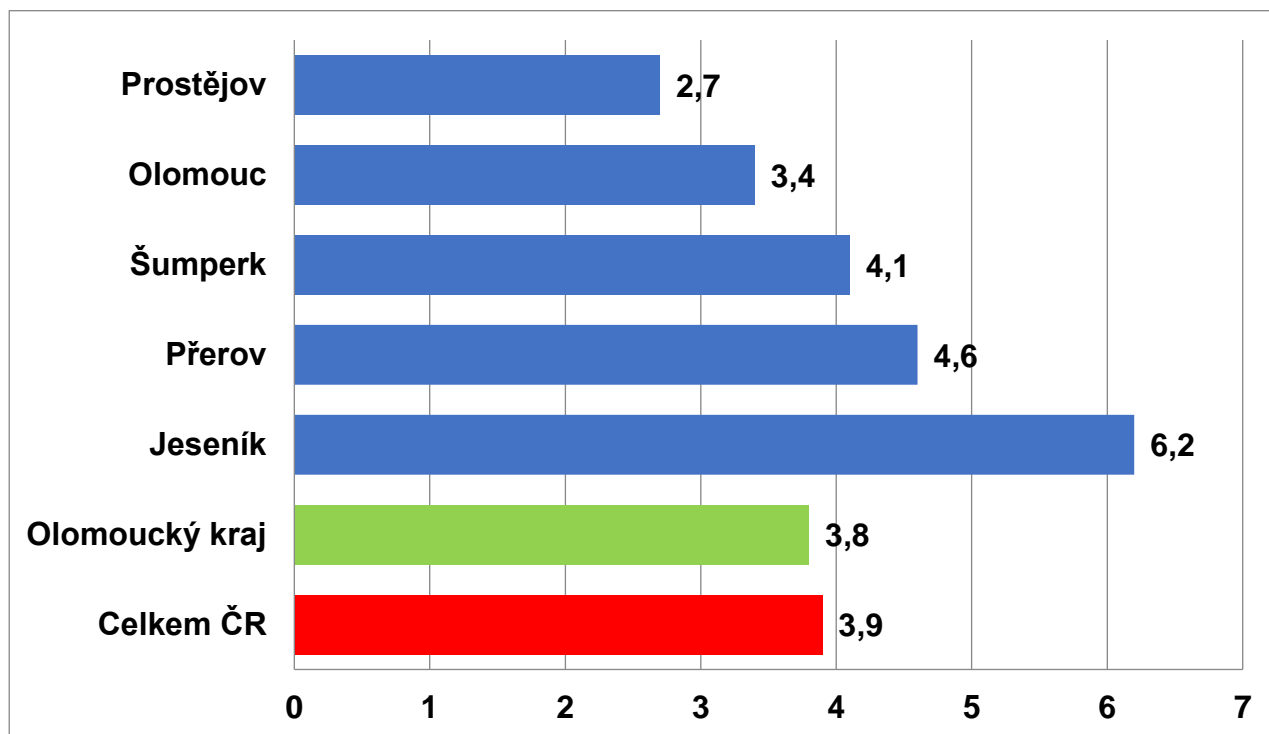
Podrobnější statistické údaje o nástrojích APZ naleznete na stránkách Jednotného portálového řešení práce a sociálních věcí, v měsíčních statistikách na <https://www.mpsv.cz/web/cz/mesicni>.

3. **MAPA** – ArcView - Podíl nezaměstnaných v okresech kraje (mapa kraje)

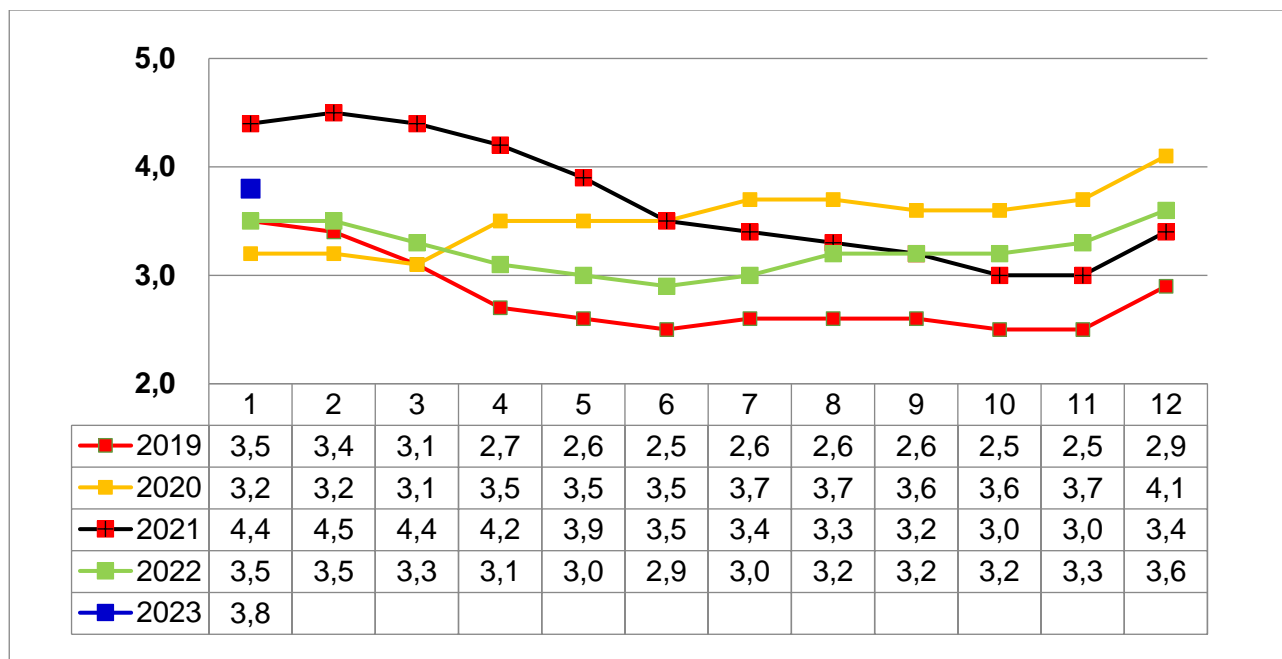


4. GRAFY

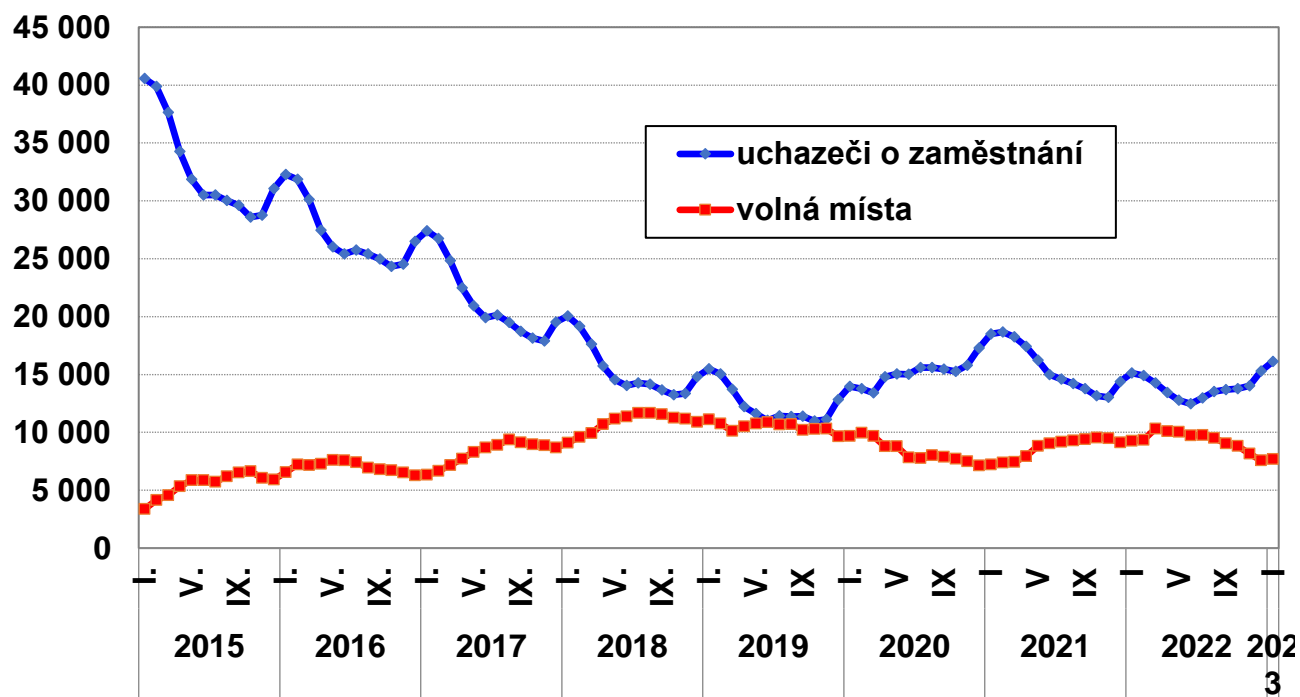
Graf č. 1 - Podíl nezaměstnaných osob v okresech Olomouckého kraje a v ČR k 31. 1. 2023



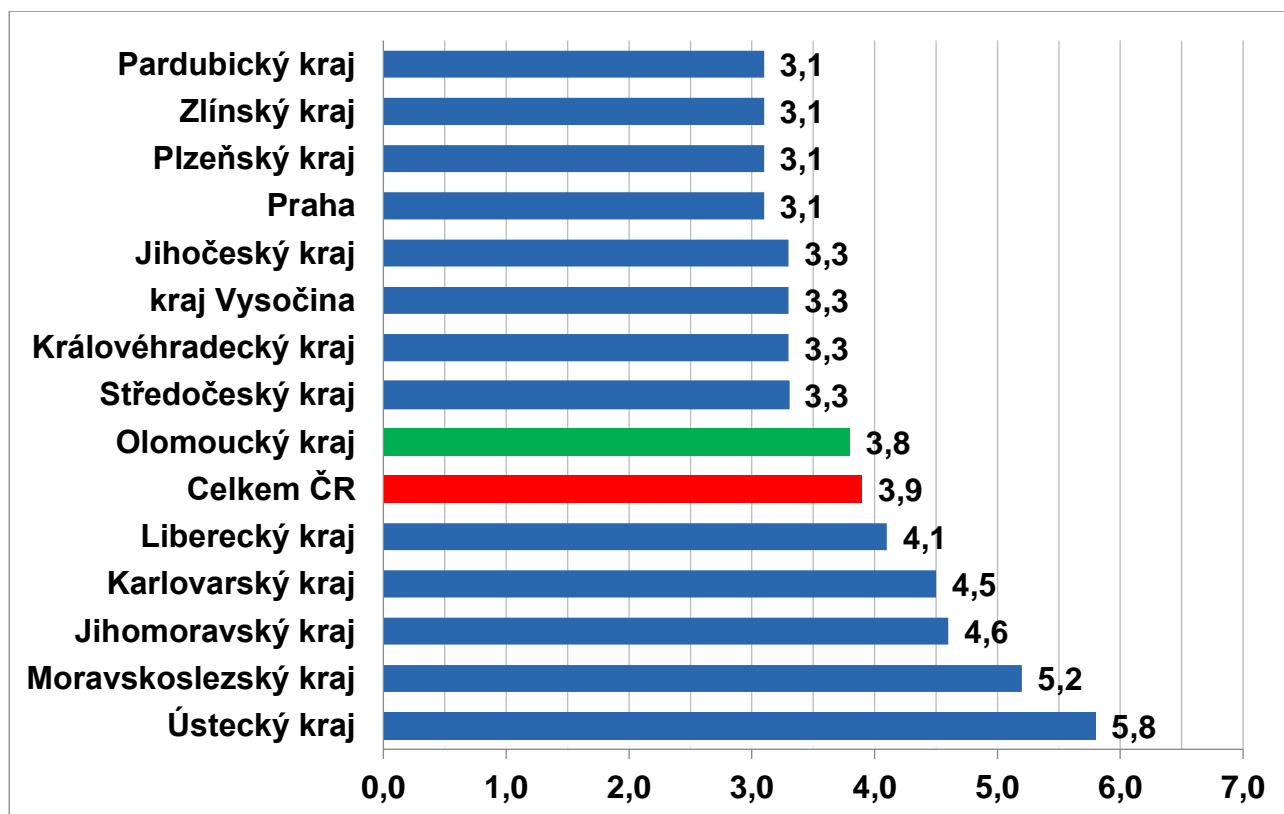
Graf č. 2 - Vývoj podílu nezaměstnaných v Olomouckém kraji v letech 2019 – 2023 v %



Graf č. 3 - Vývoj počtu uchazečů a volných míst v Olomouckém kraji v letech 2015 – 2023



Graf č. 4 - Podíl nezaměstnaných osob v jednotlivých krajích ČR k 31. 1. 2023 v %





4. Tabulka seříděných okresů k 31. 1. 2023 (z celorepublikové statistiky)

		PNO v %		meziměs. přírůst./ úbytek nezam. v %		počet uchazečů na 1 VPM
1	Karviná	8,5	Jindřichův Hradec	18,3	Karviná	11,8
2	Bruntál	7,3	Chrudim	13,0	Bruntál	6,0
3	Most	6,9	Znojmo	11,4	Most	4,6
4	Znojmo	6,7	Český Krumlov	11,2	Jeseník	4,5
5	Chomutov	6,5	Písek	11,0	Ústí nad Labem	4,2
6	Jeseník	6,2	Cheb	10,0	Děčín	4,1
7	Louny	6,1	Klatovy	9,4	Opava	3,8
8	Ústí nad Labem	6,0	Rakovník	9,1	Žďár nad Sázavou	3,3
9	Hodonín	5,9	Prachatice	9,0	Hodonín	3,3
10	Děčín	5,9	Jihlava	8,8	Znojmo	3,1
11	Ostrava-město	5,3	Svitavy	8,3	Sokolov	3,1
12	Brno-město	5,2	Prostějov	7,8	Přerov	2,9
13	Sokolov	5,1	Šumperk	7,8	Louny	2,8
14	Český Krumlov	5,0	Pelhřimov	7,3	Jablonec nad Nisou	2,7
15	Teplice	4,9	Děčín	7,3	Ostrava-město	2,6
16	Mělník	4,8	Tábor	6,9	Strakonice	2,6
17	Karlovy Vary	4,8	Zlín	6,9	Litoměřice	2,5
18	Příbram	4,7	Náchod	6,7	Blansko	2,5
19	Kladno	4,6	Kroměříž	6,6	Frydek-Místek	2,4
20	Přerov	4,6	Hodonín	6,5	Šumperk	2,3
21	Náchod	4,6	Plzeň-jih	6,4	Třebíč	2,3
22	Semily	4,5	Příbram	6,4	Česká Lípa	2,2
23	Nymburk	4,4	Domažlice	6,3	Kroměříž	2,2
24	Kolín	4,4	České Budějovice	6,2	Břeclav	2,0
25	Jablonec nad Nisou	4,3	Benešov	6,2	Karlovy Vary	2,0
26	Liberec	4,2	Ústí nad Orlicí	5,8	Teplice	1,9
27	Šumperk	4,1	Kutná Hora	5,7	Jindřichův Hradec	1,9
28	Litoměřice	4,1	Žďár nad Sázavou	5,5	Trutnov	1,8
29	Břeclav	4,1	Strakonice	5,4	Náchod	1,7
30	Třebíč	4,0	Třebíč	5,3	Uherské Hradiště	1,7
31	Kutná Hora	3,8	Olomouc	5,3	Olomouc	1,6
32	Rokycany	3,7	Tachov	5,3	Nový Jičín	1,6
33	Beroun	3,7	Jeseník	5,3	Chomutov	1,6
34	Vsetín	3,7	Vsetín	5,2	Prostějov	1,6
35	Trutnov	3,7	Břeclav	5,1	Kladno	1,5
36	Tachov	3,6	Beroun	5,0	Příbram	1,5
37	Česká Lípa	3,6	Bruntál	4,9	Vsetín	1,4
38	Svitavy	3,6	Vyškov	4,9	Semily	1,3
39	Frydek-Místek	3,6	Pardubice	4,8	Havlíkův Brod	1,3
40	Blansko	3,6	Rychnov nad Kněžnou	4,6	Brno-město	1,3
41	Chrudim	3,5	Trutnov	4,6	Liberec	1,3
42	Klatovy	3,5	Plzeň-město	4,5	Rakovník	1,1
43	Žďár nad Sázavou	3,5	Semily	4,2	Vyškov	1,1
44	Cheb	3,5	Uherské Hradiště	4,2	Rokycany	1,1
45	Olomouc	3,4	Teplice	4,2	Písek	1,0
46	Tábor	3,4	Havlíkův Brod	4,1	Svitavy	1,0
47	Jihlava	3,4	Hradec Králové	4,1	Nymburk	1,0
48	Prachatice	3,4	Louny	3,9	Chrudim	1,0
49	Opava	3,3	Karlovy Vary	3,8	Kutná Hora	1,0
50	Strakonice	3,3	Nymburk	3,7	Plzeň-sever	1,0
51	Plzeň-sever	3,3	Opava	3,7	Jičín	0,9
52	Kroměříž	3,3	Liberec	3,7	Jihlava	0,9
53	Jindřichův Hradec	3,3	Plzeň-sever	3,6	Brno-venkov	0,9
54	Uherské Hradiště	3,2	Frydek-Místek	3,5	Klatovy	0,9
55	Nový Jičín	3,2	Litoměřice	3,5	Tábor	0,9
56	Hradec Králové	3,2	Česká Lípa	3,2	České Budějovice	0,8
57	Rakovník	3,2	Rokycany	3,0	Kolín	0,8
58	Praha, hl. m.	3,1	Jablonec nad Nisou	3,0	Hradec Králové	0,8
59	Brno-venkov	3,1	Mladá Boleslav	2,9	Zlín	0,7
60	Písek	3,1	Blansko	2,8	Prachatice	0,7
61	Domažlice	3,1	Brno-venkov	2,8	Cheb	0,7
62	Havlíkův Brod	3,1	Jičín	2,8	Ústí nad Orlicí	0,6
63	Pardubice	3,0	Sokolov	2,7	Mělník	0,6
64	Plzeň-město	2,9	Přerov	2,7	Domažlice	0,6
65	Vyškov	2,8	Most	2,7	Plzeň-město	0,6
66	Prostějov	2,7	Ústí nad Labem	2,6	Rychnov nad Kněžnou	0,5
67	České Budějovice	2,6	Chomutov	2,5	Benešov	0,5
68	Ústí nad Orlicí	2,6	Nový Jičín	2,4	Pardubice	0,5
69	Mladá Boleslav	2,6	Praha-západ	2,3	Beroun	0,5
70	Jičín	2,4	Kolín	2,0	Český Krumlov	0,5
71	Zlín	2,3	Kladno	1,8	Plzeň-jih	0,5
72	Plzeň-jih	2,2	Brno-město	1,7	Tachov	0,4
73	Benešov	2,1	Mělník	1,6	Pelhřimov	0,4
74	Rychnov nad Kněžnou	2,1	Praha, hl. m.	1,6	Praha, hl. m.	0,4
75	Pelhřimov	2,0	Ostrava-město	1,3	Praha-západ	0,3
76	Praha-západ	1,7	Karviná	1,2	Mladá Boleslav	0,3
77	Praha-východ	1,6	Praha-východ	0,9	Praha-východ	0,2
	Celkem ČR	3,9	Celkem ČR	4,1	Celkem ČR	1,0