



Úřad práce ČR

Krajská pobočka Úřadu práce ČR v Ostravě

Měsíční statistická zpráva

listopad 2023

Zprávu předkládá:

Ing. Vladana Purdeková

vedoucí Oddělení zaměstnanosti

<https://www.uradprace.cz/web/cz/statistiky-msk>

Ostrava 2023



Informace o nezaměstnanosti v Moravskoslezském kraji k 30. 11. 2023

V tomto měsíci vzrostl celkový počet uchazečů o zaměstnání na 40 784, počet hlášených volných pracovních míst poklesl na 11 515 a podíl nezaměstnaných osob stagnoval na 4,9 %.

K 30. 11. 2023 evidoval Úřad práce ČR (ÚP ČR), Krajská pobočka v Ostravě celkem 40 784 uchazečů o zaměstnání. Jejich počet byl o 501 vyšší než na konci předchozího měsíce, ve srovnání se stejným obdobím minulého roku je vyšší o 600 osob. Z tohoto počtu bylo 37 326 dosažitelných uchazečů o zaměstnání ve věku 15 - 64 let. Bylo to o 516 více než na konci předchozího měsíce. Ve srovnání se stejným obdobím minulého roku byl jejich počet vyšší o 832 osob.

V průběhu měsíce bylo nově zaevidováno 5 068 osob. Ve srovnání s minulým měsícem to bylo více o 202 osob a v porovnání se stejným obdobím předchozího roku více o 178 osob.

Z evidence během měsíce odešlo celkem 4 567 uchazečů (ukončená evidence, vyřazení uchazeči). Bylo to o 508 osob méně jako v předchozím měsíci a o 303 osob méně než ve stejném měsíci minulého roku. Do zaměstnání z nich ve sledovaném měsíci nastoupilo 2 922, tj. o 325 méně než v předchozím měsíci a o 10 více než ve stejném měsíci minulého roku, 1 208 uchazečů o zaměstnání bylo umístěno prostřednictvím úřadu práce, tj. o 104 méně než v předchozím měsíci a o 245 více než ve stejném období minulého roku, 1 645 uchazečů bylo vyřazeno bez umístění.

Meziměsíční nárůst nezaměstnaných osob byl zaznamenán ve 4 okresech, největší nárůst byl v okresech Bruntál (+6,3 %), Nový Jičín (+3,6 %) a Opava (+3,0 %). Meziměsíční pokles byl zaznamenán ve 2 okresech, a to Frýdek-Místek a Karviná (shodně -0,3 %).

Ke konci měsíce bylo evidováno na ÚP ČR, Krajské pobočce v Ostravě 20 858 žen. Jejich podíl na celkovém počtu uchazečů činil 51,1 %. V evidenci bylo 6 142 osob se zdravotním postižením, což představovalo 15,1 % z celkového počtu nezaměstnaných.

Ke konci tohoto měsíce bylo evidováno 2 025 absolventů škol všech stupňů vzdělání a mladistvých, jejich počet poklesl ve srovnání s předchozím měsícem o 140 osob a ve srovnání se stejným měsícem minulého roku byl vyšší o 60 osob. Na celkové nezaměstnanosti se podíleli 5,0 %.

Podporu v nezaměstnanosti pobíralo 9 730 uchazečů o zaměstnání, tj. 23,9 % všech uchazečů vedených v evidenci.

Podíl nezaměstnaných osob, tj. počet dosažitelných uchazečů o zaměstnání ve věku 15 - 64 let k obyvatelstvu stejného věku, k 30. 11. 2023 stagnoval na 4,9 %.

Podíl nezaměstnaných stejný nebo vyšší než republikový průměr vykazaly 3 okresy, a to Karviná (8,0 %), Bruntál (6,4 %) a Ostrava (5,3 %). Nižší podíl nezaměstnaných byl zaznamenán v okresech Frýdek-Místek (3,2 %), Nový Jičín (3,1 %) a Opava (2,9 %).



Meziměsíčně podíl nezaměstnaných žen stagnoval na 5,1 %, podíl nezaměstnaných mužů vzrostl na 4,7 %.

Kraj evidoval k 30. 11. 2023 celkem 11 515 volných pracovních míst. Jejich počet byl o 139 nižší než v předchozím měsíci a o 1 561 nižší než ve stejném měsíci minulého roku. Na jedno volné pracovní místo připadalo v průměru 3,5 uchazeče, z toho nejvíce v okresech Karviná (9,8) a Bruntál (7,2). Z celkového počtu nahlášených volných míst bylo 1 143 vhodných pro osoby se zdravotním postižením (OZP), na jedno volné pracovní místo připadalo 5,4 OZP. Volných pracovních míst pro absolventy a mladistvé bylo registrováno 2 953, na jedno volné místo připadalo 0,7 uchazečů této kategorie. Z celkového počtu volných pracovních míst bylo 5 506 míst bez příznaku „pro cizince“. U dalších 6 009 pozic pak zaměstnavatelé uvedli, že by na ně chtěli přijmout i pracovníky ze „zahraničí“ (tzn. mimo prostor EU a EHP).

V rámci aktivní politiky zaměstnanosti (APZ) bylo od počátku letošního roku do 30. 11. 2023 prostřednictvím finančních příspěvků APZ podpořeno 4 601 osob, z toho bylo zařazeno 3 043 osob do rekvalifikačních kurzů a 231 osob do vzdělávání.

V tomto měsíci byly prostřednictvím SÚPM - SVČ podpořeny 2 obory činnosti, a to 2x Montáž, opravy, revize a zkoušky elektrických zařízení.

Informace o vývoji nezaměstnanosti v ČR v elektronické formě jsou zveřejněny na internetové adrese <https://www.mpsv.cz/web/cz/nezamestnanost>



1. Základní charakteristika vývoje nezaměstnanosti a volných pracovních míst v Moravskoslezském kraji

Tabulka č. 1 - Vývoj nezaměstnanosti

ukazatel (celkový počet)		stav k		
		30. 11. 2022	31. 10. 2023	30. 11. 2023
evidovaní uchazeči o zaměstnání		40 184	40 283	40 784
- z toho	ženy	20 586	20 795	20 858
	absolventi a mladiství	1 965	2 165	2 025
	uchazeči se zdravotním postižením	6 358	6 112	6 142
uchazeči s nárokem na PvN		9 823	9 272	9 730
podíl nezaměstnaných osob v %		4,9	4,9	4,9
volná pracovní místa		13 076	11 654	11 515
počet uchazečů na 1 volné pracovní místo		3,1	3,5	3,5

Tabulka č. 2 - Tok nezaměstnanosti

ukazatel	počet uchazečů ve sledovaném měsíci		
	listopad 2022	říjen 2023	listopad 2023
nově evidovaní uchazeči o zaměstnání	4 890	4 866	5 068
uchazeči s ukončenou evidencí a vyřazení	4 870	5 075	4 567
- z toho umístění celkem	2 912	3 247	2 922
- z toho umístění úřadem práce	963	1 312	1 208

Tabulka č. 3 - Nezaměstnanost v okresech k 30. 11. 2023

okres	počet nezaměstnaných		volná pracovní místa	počet uchazečů na 1 VPM	podíl nezaměstnaných osob [%]
	celkem	z toho ženy			
Bruntál	3 900	2 248	541	7,2	6,4
Frýdek-Místek	4 838	2 345	2 103	2,3	3,2
Karviná	13 261	6 416	1 350	9,8	8,0
Nový Jičín	3 233	1 638	2 283	1,4	3,1
Opava	3 546	1 763	998	3,6	2,9
Ostrava	12 006	6 448	4 240	2,8	5,3
Moravskoslezský kraj	40 784	20 858	11 515	3,5	4,9
Česká republika	263 226	144 516	278 708	0,9	3,5



2. Vybrané nástroje aktivní politiky zaměstnanosti v Moravskoslezském kraji

Tabulka č. 4 - Osoby podpořené v rámci APZ a rekvalifikace uchazečů a zájemců o zaměstnání

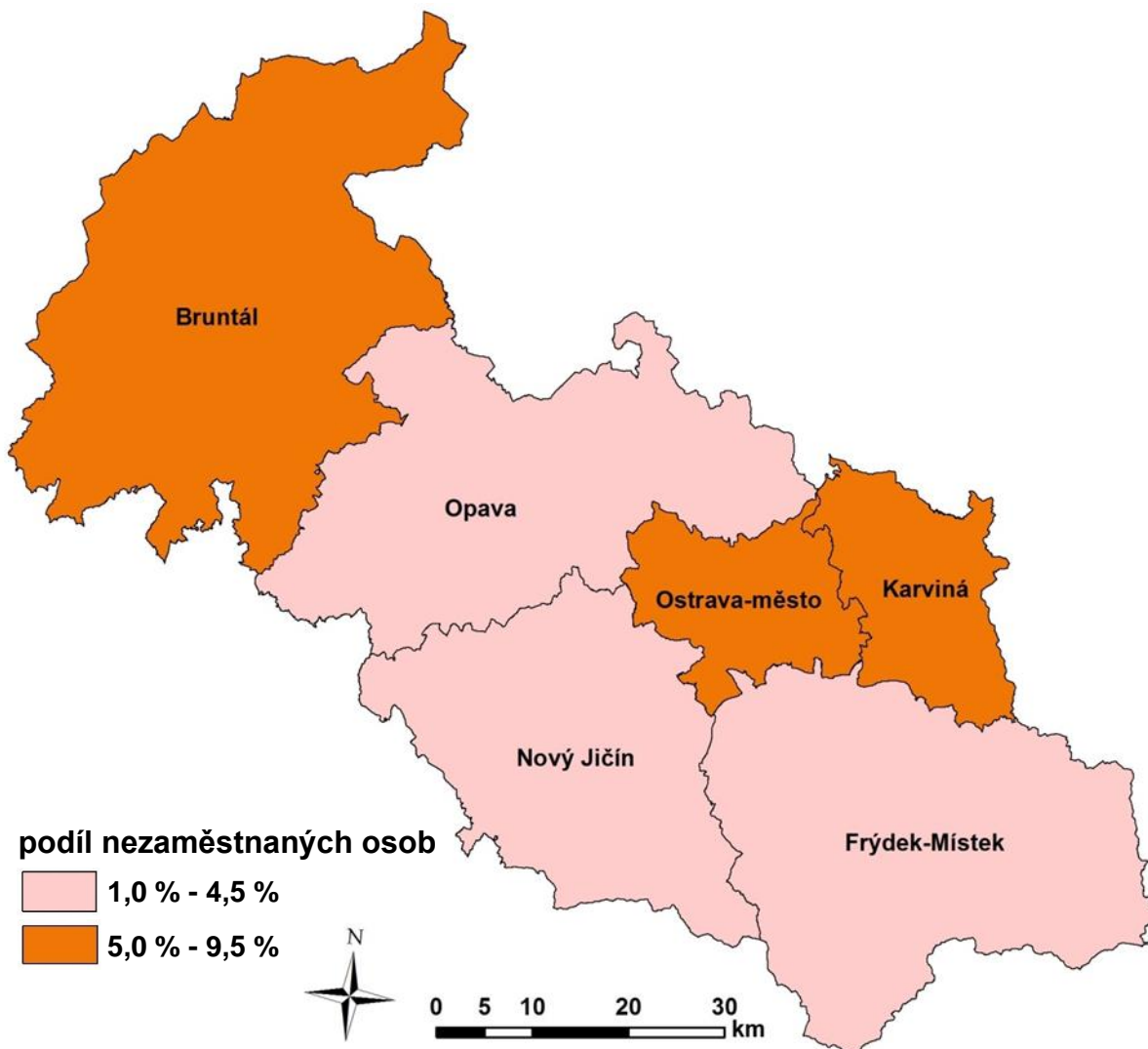
ukazatel (celkový počet)	stav k		celkem od počátku roku do	
	30. 11. 2022	30. 11. 2023	30. 11. 2022	30. 11. 2023
osoby podpořené v rámci APZ				
veřejně prospěšné práce (VPP)	523	150	646	215
veřejně prospěšné práce (VPP)-ESF ¹⁾	204	54	266	635
společensky účelná prac. místa (SÚPM)	23	10	23	30
společensky účelná pracovní místa (SÚPM)-ESF ¹⁾	324	79	457	228
SÚPM - samostatně výdělečná činnost (SVČ)	45	40	39	34
SÚPM - samostatně výdělečná činnost (SVČ)-ESF ¹⁾	0	0	0	0
zřízení pracovního místa pro OZP (bez SVČ)	15	6	9	1
zřízení pracovního místa pro OZP-SVČ	1	1	0	1
vytvořená pracovní místa (NIP) ¹⁾	65	0	97	11
ostatní nástroje APZ	57	25	90	172
rekvalifikace uchazečů a zájemců o zaměstnání				
uchazeči a zájemci zařazení do rekvalifikací	33	1	135	84
uchazeči a zájemci zařazení do rekvalifikací - ESF ¹⁾	89	48	793	356
uchazeči a zájemci zařazení do rekvalifikací - NPO ²⁾		42		487
uchazeči a zájemci, kteří zahájili zvolenou rekvalifikaci	56	152	121	913
uchazeči a zájemci, kteří zahájili zvolenou rekvalifikaci - ESF ¹⁾	82	149	599	855
uchazeči a zájemci, kteří zahájili zvolenou rekvalifikaci - NPO ²⁾		99		348
NPO - Digitální vzdělávání (§ 106 ZoZ)				
uchazeči a zájemci, kteří zahájili Digitální vzdělávání - NPO ²⁾		89		231
osoby podpořené v rámci APZ celkem	1 517	945	3 275	4 601

1) financováno převážně z Evropského sociálního fondu

2) financováno převážně z Národního plánu obnovy

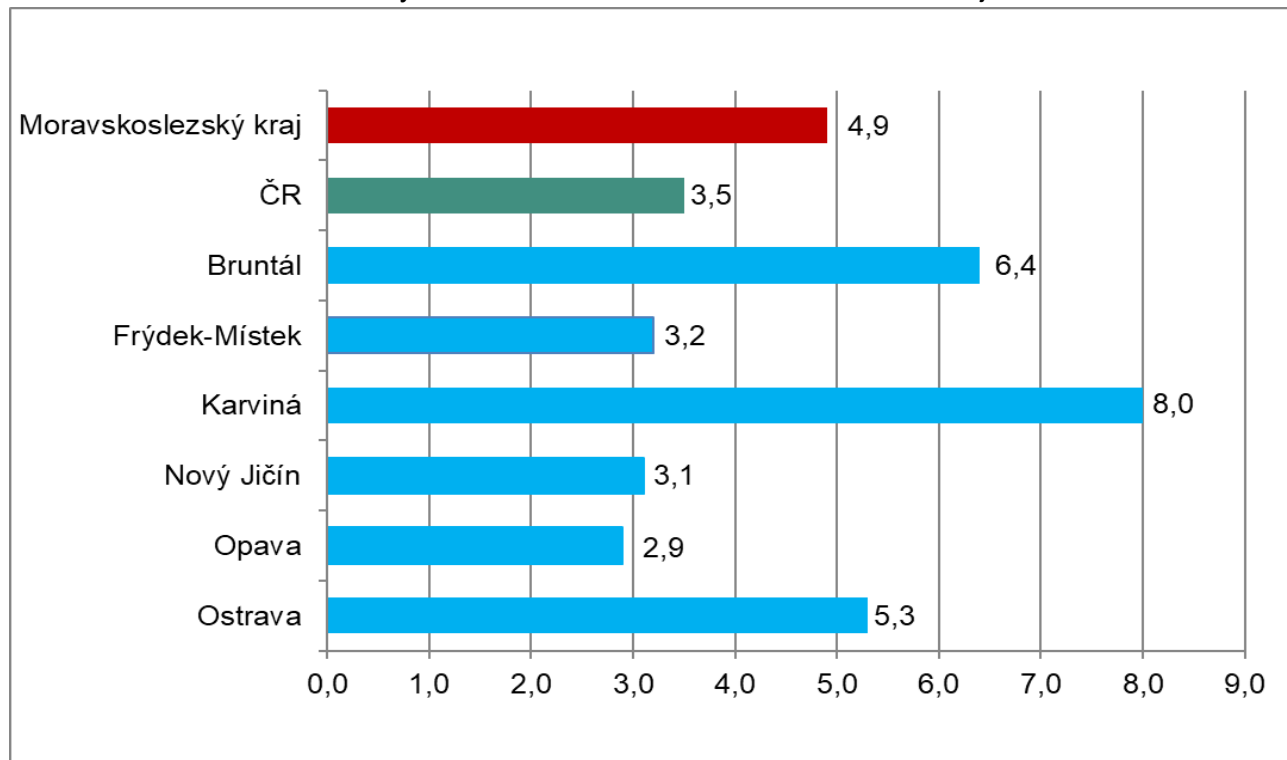
Podrobnější statistické údaje o nástrojích APZ naleznete na stránkách Integrovaného portálu MPSV v měsíčních statistikách nezaměstnanosti <https://www.mpsv.cz/web/cz/mesicni>

MAPA - Podíl nezaměstnaných v okresech Moravskoslezského kraje k 30. 11. 2023

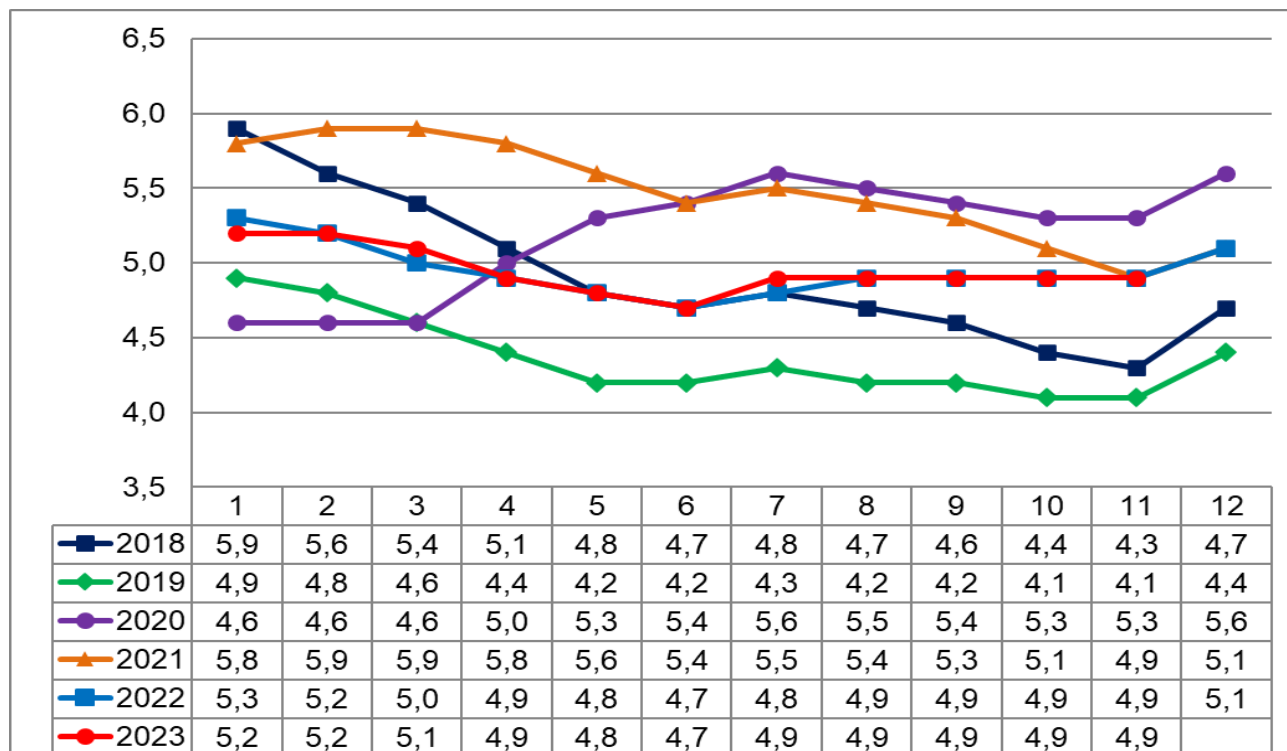


3. GRAFY

Graf č. 1 - Podíl nezaměstnaných osob v okresech Moravskoslezského kraje a v ČR k 30. 11. 2023

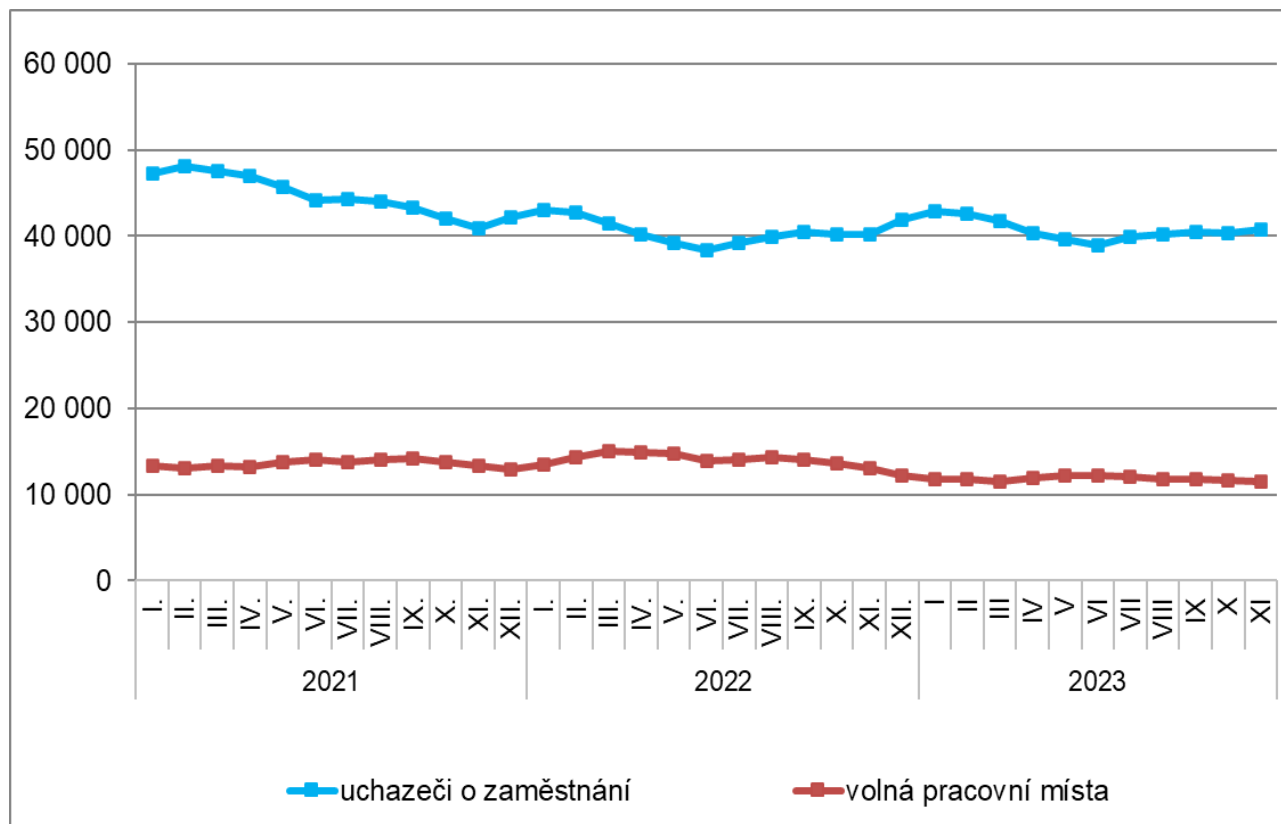


Graf č. 2 - Vývoj podílu nezaměstnaných v Moravskoslezském kraji v letech 2018 - 2023 v %

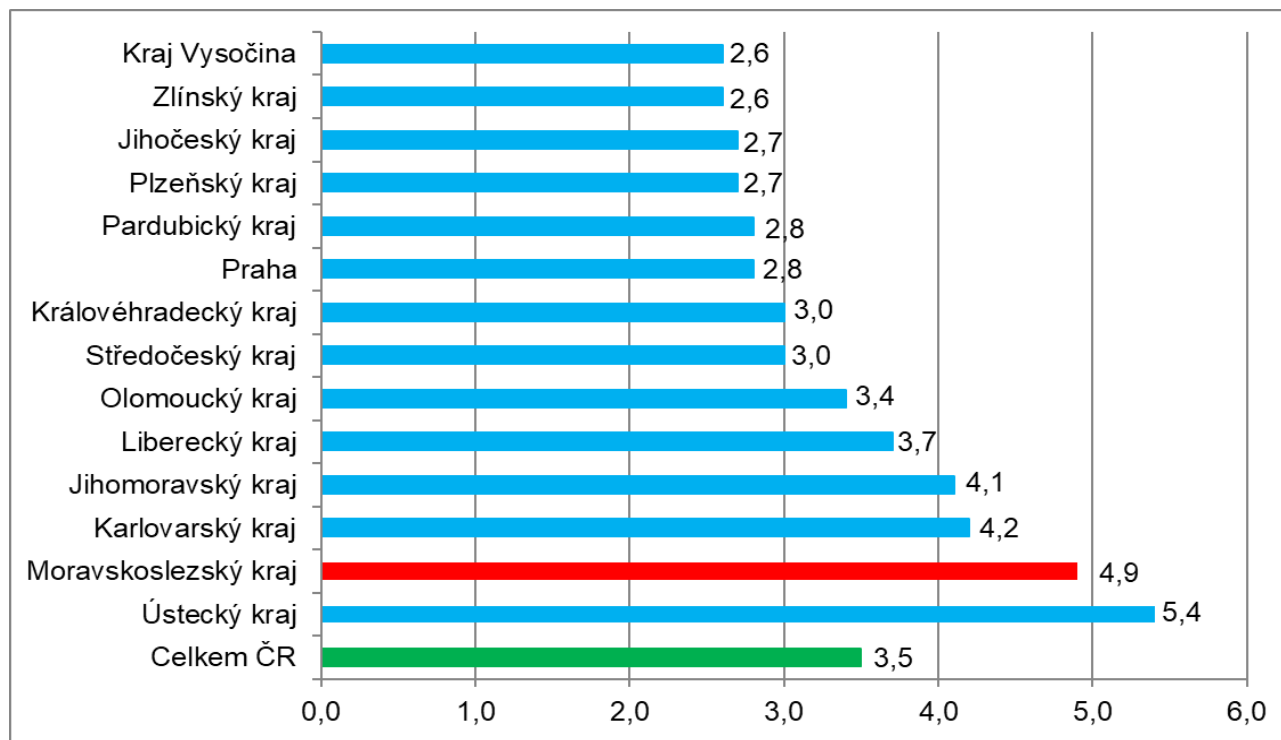




Graf č. 3 - Vývoj počtu uchazečů a volných míst v Moravskoslezském kraji v letech 2021 - 2023



Graf č. 4 - Podíl nezaměstnaných osob v jednotlivých krajích ČR k 30. 11. 2023 v %





4. Tabulka seříděných okresů k 30. 11. 2023

	PNO v %		meziměs. přírůst./ úbytek nezam. v %		počet uchazečů na 1 VPM	
1	Karviná	8,0	Jindřichův Hradec	10,0	Karviná	9,8
2	Most	7,0	Jeseník	9,3	Bruntál	7,2
3	Bruntál	6,4	Klatovy	7,2	Jeseník	5,2
4	Chomutov	6,3	Strakonice	6,8	Děčín	4,6
5	Ústí nad Labem	5,7	Znojmo	6,6	Most	4,0
6	Louny	5,6	Chrudim	6,5	Opava	3,6
7	Děčín	5,4	Písek	6,5	Blansko	3,5
8	Ostrava-město	5,3	Bruntál	6,3	Ústí nad Labem	3,4
9	Znojmo	5,2	Šumperk	5,1	Hodonín	3,4
10	Sokolov	5,1	Cheb	5,0	Jablonec nad Nisou	3,4
11	Hodonín	5,1	Děčín	4,7	Žďár nad Sázavou	3,2
12	Brno-město	4,9	Břeclav	4,7	Sokolov	3,2
13	Jeseník	4,8	Plzeň-jih	4,4	Louny	2,9
14	Teplice	4,6	Domažlice	4,4	Ostrava-město	2,8
15	Mělník	4,4	Prachatice	4,2	Znojmo	2,7
16	Karlovy Vary	4,2	Sokolov	4,0	Litoměřice	2,6
17	Kladno	4,2	Havlíčkův Brod	3,8	Šumperk	2,6
18	Nymburk	4,2	Prostějov	3,8	Strakonice	2,5
19	Kolín	4,1	Třebíč	3,6	Karlovy Vary	2,4
20	Příbram	4,1	Nový Jičín	3,6	Břeclav	2,3
21	Přerov	3,9	Kroměříž	3,0	Frydek-Místek	2,3
22	Jablonec nad Nisou	3,9	Opava	3,0	Kroměříž	2,1
23	Český Krumlov	3,9	Svitavy	2,9	Brno-město	2,0
24	Šumperk	3,8	Žďár nad Sázavou	2,8	Česká Lípa	2,0
25	Semily	3,8	Semily	2,8	Jindřichův Hradec	1,9
26	Náchod	3,7	Český Krumlov	2,8	Trutnov	1,9
27	Liberec	3,7	Náchod	2,7	Třebíč	1,9
28	Litoměřice	3,6	Česká Lípa	2,7	Teplice	1,8
29	Trutnov	3,5	Karlovy Vary	2,6	Náchod	1,7
30	Beroun	3,4	Tábor	2,4	Olomouc	1,7
31	Rokycany	3,4	Hodonín	2,3	Chomutov	1,6
32	Břeclav	3,3	Plzeň-sever	2,3	Uherské Hradiště	1,6
33	Česká Lípa	3,3	Tachov	2,1	Semily	1,6
34	Cheb	3,2	Uherské Hradiště	2,1	Liberec	1,5
35	Frydek-Místek	3,2	Blansko	1,9	Přerov	1,5
36	Blansko	3,2	Zlín	1,9	Prostějov	1,5
37	Kutná Hora	3,2	Nymburk	1,8	Nový Jičín	1,4
38	Olomouc	3,2	Trutnov	1,8	Kladno	1,4
39	Svitavy	3,2	Rychnov nad Kněžnou	1,7	Vsetín	1,4
40	Nový Jičín	3,1	Vsetín	1,6	Havlíčkův Brod	1,3
41	Vsetín	3,1	Jihlava	1,6	Příbram	1,2
42	Třebíč	3,1	Benešov	1,5	Vyškov	1,1
43	Hradec Králové	3,0	České Budějovice	1,5	Kutná Hora	1,1
44	Tachov	3,0	Jablonec nad Nisou	1,4	Svitavy	1,0
45	Tábor	2,9	Vyškov	1,4	Nymburk	1,0
46	Žďár nad Sázavou	2,9	Olomouc	1,1	Chrudim	0,9
47	Opava	2,9	Ostrava-město	0,9	České Budějovice	0,9
48	Rakovník	2,9	Most	0,9	Rokycany	0,9
49	Strakonice	2,9	Pelhřimov	0,7	Klatovy	0,9
50	Brno-venkov	2,9	Rokycany	0,7	Rakovník	0,9
51	Domažlice	2,8	Příbram	0,7	Jičín	0,8
52	Praha	2,8	Hradec Králové	0,7	Brno-venkov	0,8
53	Chrudim	2,8	Louny	0,6	Tábor	0,8
54	Plzeň-sever	2,8	Kutná Hora	0,6	Plzeň-sever	0,8
55	Uherské Hradiště	2,7	Litoměřice	0,2	Písek	0,8
56	Pardubice	2,7	Ústí nad Orlicí	0,1	Hradec Králové	0,8
57	Plzeň-město	2,7	Liberec	-0,1	Ústí nad Orlicí	0,7
58	Klatovy	2,6	Jičín	-0,1	Zlín	0,7
59	Kroměříž	2,6	Mladá Boleslav	-0,1	Kolín	0,7
60	Jihlava	2,6	Karviná	-0,3	Jihlava	0,7
61	Havlíčkův Brod	2,6	Frydek-Místek	-0,3	Rychnov nad Kněžnou	0,6
62	Vyškov	2,6	Beroun	-0,5	Prachatice	0,6
63	Ústí nad Orlicí	2,5	Brno-město	-0,6	Cheb	0,6
64	České Budějovice	2,5	Rakovník	-0,6	Domažlice	0,5
65	Prostějov	2,5	Přerov	-0,7	Mělník	0,5
66	Písek	2,5	Ústí nad Labem	-0,8	Pardubice	0,5
67	Mladá Boleslav	2,5	Chomutov	-0,8	Český Krumlov	0,5
68	Jindřichův Hradec	2,4	Pardubice	-1,0	Plzeň-město	0,5
69	Prachatice	2,2	Praha-východ	-1,2	Beroun	0,5
70	Rychnov nad Kněžnou	2,1	Plzeň-město	-1,2	Benešov	0,4
71	Jičín	2,1	Brno-venkov	-1,3	Plzeň-jih	0,4
72	Zlín	2,1	Kolín	-1,4	Tachov	0,4
73	Plzeň-jih	1,9	Teplice	-1,5	Pelhřimov	0,4
74	Benešov	1,8	Mělník	-1,7	Praha	0,3
75	Pelhřimov	1,7	Praha	-1,8	Praha-východ	0,3
76	Praha-západ	1,5	Praha-západ	-2,6	Praha-západ	0,2
77	Praha-východ	1,4	Kladno	-3,0	Mladá Boleslav	0,2
	Celkem ČR	3,5	Celkem ČR	1,0	Celkem ČR	0,9