



Úřad práce ČR

Krajská pobočka Úřadu práce ČR v Ostravě

Měsíční statistická zpráva

červenec 2023

Zprávu předkládá:

Ing. Vladana Purdeková

vedoucí Oddělení zaměstnanosti

<https://www.uradprace.cz/web/cz/statistiky-msk>

Ostrava 2023



Informace o nezaměstnanosti v Moravskoslezském kraji k 31. 7. 2023

V tomto měsíci vzrostl celkový počet uchazečů o zaměstnání na 39 929, počet hlášených volných pracovních míst poklesl na 12 042 a podíl nezaměstnaných osob vzrostl na 4,9 %.

K 31. 7. 2023 evidoval Úřad práce ČR (ÚP ČR), Krajská pobočka v Ostravě celkem 39 929 uchazečů o zaměstnání. Jejich počet byl o 991 vyšší než na konci předchozího měsíce, ve srovnání se stejným obdobím minulého roku je vyšší o 710 osob. Z tohoto počtu bylo 36 515 dosažitelných uchazečů o zaměstnání ve věku 15 - 64 let. Bylo to o 1 124 více než na konci předchozího měsíce. Ve srovnání se stejným obdobím minulého roku byl jejich počet vyšší o 600 osob.

V průběhu měsíce bylo nově zaevidováno 4 807 osob. Ve srovnání s minulým měsícem to bylo více o 627 osob a v porovnání se stejným obdobím předchozího roku více o 387 osob.

Z evidence během měsíce odešlo celkem 3 816 uchazečů (ukončená evidence, vyřazení uchazeči). Bylo to o 1 050 osob méně jako v předchozím měsíci a o 214 osob více než ve stejném měsíci minulého roku. Do zaměstnání z nich ve sledovaném měsíci nastoupilo 2 023, tj. o 862 méně než v předchozím měsíci a o 146 více než ve stejném měsíci minulého roku, 876 uchazečů o zaměstnání bylo umístěno prostřednictvím úřadu práce, tj. o 377 méně než v předchozím měsíci a o 218 více než ve stejném období minulého roku, 1 793 uchazečů bylo vyřazeno bez umístění.

Meziměsíční nárůst nezaměstnaných osob byl zaznamenán ve všech 6 okresech, největší nárůst byl v okresech Nový Jičín (+5,7 %) a Frýdek-Místek i Opava (shodně +5,2 %).

Ke konci měsíce bylo evidováno na ÚP ČR, Krajské pobočce v Ostravě 20 904 žen. Jejich podíl na celkovém počtu uchazečů činil 52,4 %. V evidenci bylo 6 151 osob se zdravotním postižením, což představovalo 15,4 % z celkového počtu nezaměstnaných.

Ke konci tohoto měsíce bylo evidováno 1 454 absolventů škol všech stupňů vzdělání a mladistvých, jejich počet vzrostl ve srovnání s předchozím měsícem o 54 osob a ve srovnání se stejným měsícem minulého roku byl vyšší o 82 osob. Na celkové nezaměstnanosti se podíleli 3,6 %.

Podporu v nezaměstnanosti pobíralo 9 755 uchazečů o zaměstnání, tj. 24,4 % všech uchazečů vedených v evidenci.

Podíl nezaměstnaných osob, tj. počet dosažitelných uchazečů o zaměstnání ve věku 15 - 64 let k obyvatelstvu stejného věku, k 31. 7. 2023 vzrostl na 4,9 %.

Podíl nezaměstnaných stejný nebo vyšší než republikový průměr vykázaly 3 okresy, a to Karviná (8,2 %), Bruntál (5,9 %) a Ostrava (5,1 %). Nižší podíl nezaměstnaných byl zaznamenán v okresech Frýdek-Místek (3,3 %), Nový Jičín (3,0 %) a Opava (2,9 %).



Meziměsíčně podíl nezaměstnaných žen vzrostl na 5,3 %, podíl nezaměstnaných mužů stagnoval na 4,5 %.

Kraj evidoval k 31. 7. 2023 celkem 12 042 volných pracovních míst. Jejich počet byl o 215 nižší než v předchozím měsíci a o 1 970 nižší než ve stejném měsíci minulého roku. Na jedno volné pracovní místo připadalo v průměru 3,3 uchazeče, z toho nejvíce v okresech Karviná (10,2) a Bruntál (5,1). Z celkového počtu nahlášených volných míst bylo 1 095 vhodných pro osoby se zdravotním postižením (OZP), na jedno volné pracovní místo připadalo 5,6 OZP. Volných pracovních míst pro absolventy a mladistvé bylo registrováno 3 115, na jedno volné místo připadalo 0,5 uchazečů této kategorie. Z celkového počtu volných pracovních míst bylo 5 907 míst bez příznaku „pro cizince“. U dalších 6 135 pozic pak zaměstnavatelé uvedli, že by na ně chtěli přijmout i pracovníky ze „zahraničí“ (tzn. mimo prostor EU a EHP).

V rámci aktivní politiky zaměstnanosti (APZ) bylo od počátku letošního roku do 31. 7. 2023 prostřednictvím finančních příspěvků APZ podpořeno 2 786 osob, z toho bylo zařazeno 1 691 osob do rekvalifikačních kurzů a 45 osob do vzdělávání.

V tomto měsíci byl prostřednictvím SÚPM - SVČ podpořen 1 obor činnosti, a to Velkoobchod a maloobchod.

Informace o vývoji nezaměstnanosti v ČR v elektronické formě jsou zveřejněny na internetové adrese <https://www.mpsv.cz/web/cz/nezamestnanost>



1. Základní charakteristika vývoje nezaměstnanosti a volných pracovních míst v Moravskoslezském kraji

Tabulka č. 1 - Vývoj nezaměstnanosti

ukazatel (celkový počet)		stav k		
		31. 7. 2022	30. 6. 2023	31. 7. 2023
evidovaní uchazeči o zaměstnání		39 219	38 938	39 929
- z toho	ženy	20 310	22 022	20 904
	absolventi a mladiství	1 372	1 400	1 454
	uchazeči se zdravotním postižením	6 422	6 107	6 151
uchazeči s nárokem na PvN		10 080	9 018	9 755
podíl nezaměstnaných osob v %		4,8	4,7	4,9
volná pracovní místa		14 012	12 257	12 042
počet uchazečů na 1 volné pracovní místo		2,8	3,2	3,3

Tabulka č. 2 - Tok nezaměstnanosti

ukazatel	počet uchazečů ve sledovaném měsíci		
	červenec 2022	červen 2023	červenec 2023
nově evidovaní uchazeči o zaměstnání	4 420	4 180	4 807
uchazeči s ukončenou evidencí a vyřazení	3 602	4 866	3 816
- z toho umístění celkem	1 877	2 885	2 023
- z toho umístění úřadem práce	658	1 253	876

Tabulka č. 3 - Nezaměstnanost v okresech k 31. 7. 2023

okres	počet nezaměstnaných		volná pracovní místa	počet uchazečů na 1 VPM	podíl nezaměstnaných osob [%]
	celkem	z toho ženy			
Bruntál	3 565	2 036	704	5,1	5,9
Frýdek-Místek	4 849	2 464	2 272	2,1	3,3
Karviná	13 355	6 567	1 313	10,2	8,2
Nový Jičín	3 047	1 634	2 395	1,3	3,0
Opava	3 495	1 813	1 078	3,2	2,9
Ostrava	11 618	6 390	4 280	2,7	5,1
Moravskoslezský kraj	39 929	20 904	12 042	3,3	4,9
Česká republika	258 933	146 142	285 627	0,9	3,5



2. Vybrané nástroje aktivní politiky zaměstnanosti v Moravskoslezském kraji

Tabulka č. 4 - Osoby podpořené v rámci APZ a rekvalifikace uchazečů a zájemců o zaměstnání

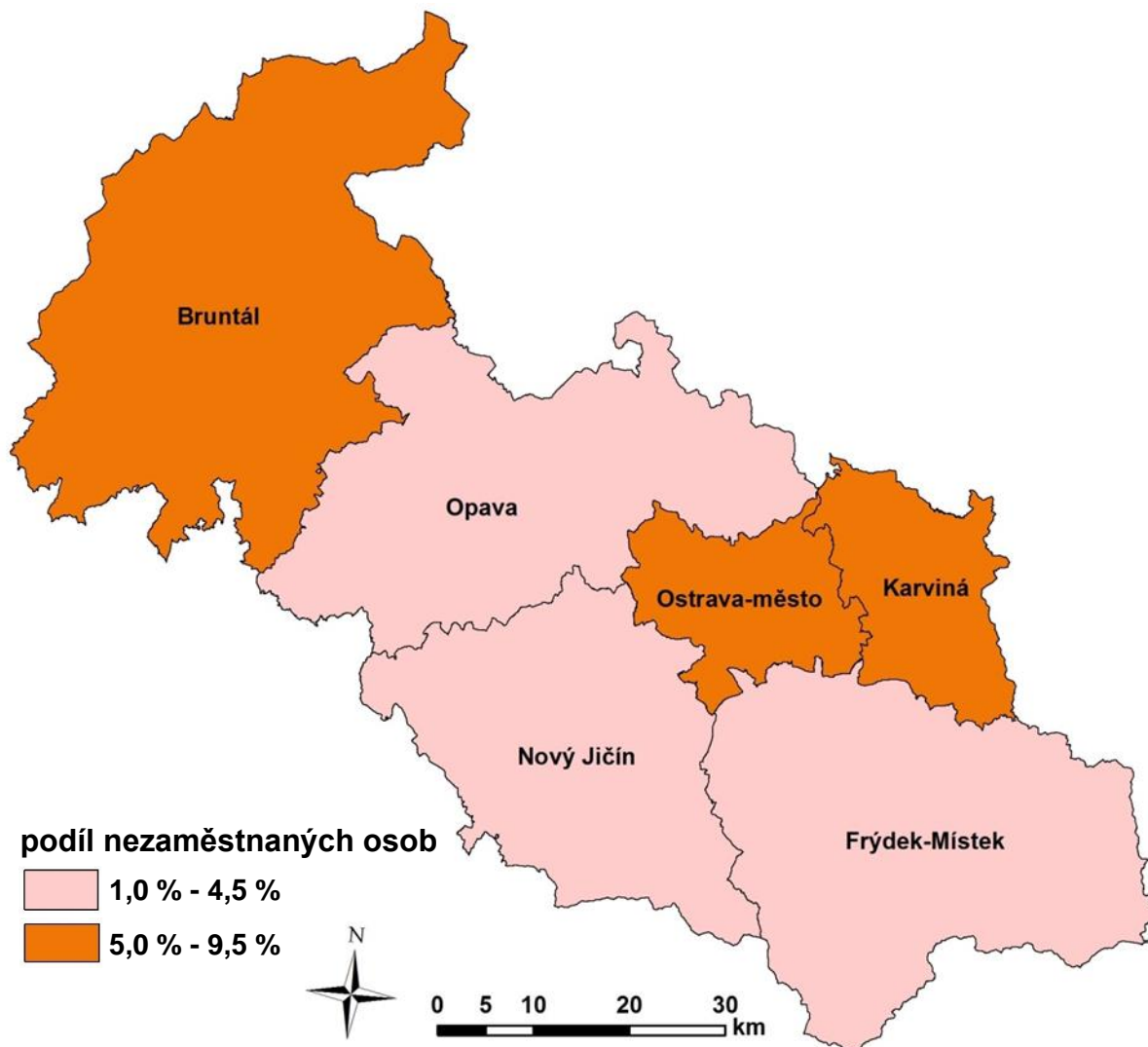
ukazatel (celkový počet)	stav k		celkem od počátku roku do	
	31. 7. 2022	31. 7. 2023	31. 7. 2022	31. 7. 2023
osoby podpořené v rámci APZ				
veřejně prospěšné práce (VPP)	497	161	524	164
veřejně prospěšné práce (VPP)-ESF ¹⁾	208	637	215	625
společensky účelná prac. místa (SÚPM)	10	27	10	27
společensky účelná pracovní místa (SÚPM)-ESF ¹⁾	332	88	315	141
SÚPM - samostatně výdělečná činnost (SVČ)	63	48	22	24
SÚPM - samostatně výdělečná činnost (SVČ)-ESF ¹⁾	0	0	0	0
zřízení pracovního místa pro OZP (bez SVČ)	26	8	3	0
zřízení pracovního místa pro OZP-SVČ	1	0	0	0
vytvořená pracovní místa (NIP) ¹⁾	88	0	72	11
ostatní nástroje APZ	57	27	58	58
rekvalifikace uchazečů a zájemců o zaměstnání				
uchazeči a zájemci zařazení do rekvalifikací	1	28	2	35
uchazeči a zájemci zařazení do rekvalifikací - ESF ¹⁾	34	5	465	254
uchazeči a zájemci zařazení do rekvalifikací - NPO ²⁾		0		257
uchazeči a zájemci, kteří zahájili zvolenou rekvalifikaci	2	139	2	342
uchazeči a zájemci, kteří zahájili zvolenou rekvalifikaci - ESF ¹⁾	67	0	405	630
uchazeči a zájemci, kteří zahájili zvolenou rekvalifikaci - NPO ²⁾		56		173
uchazeči a zájemci, kteří zahájili Digitální vzdělávání ²⁾		24		45
osoby podpořené v rámci APZ celkem	1 386	1 248	2 093	2 786

1) financováno převážně z Evropského sociálního fondu

2) financováno převážně z Národního plánu obnovy

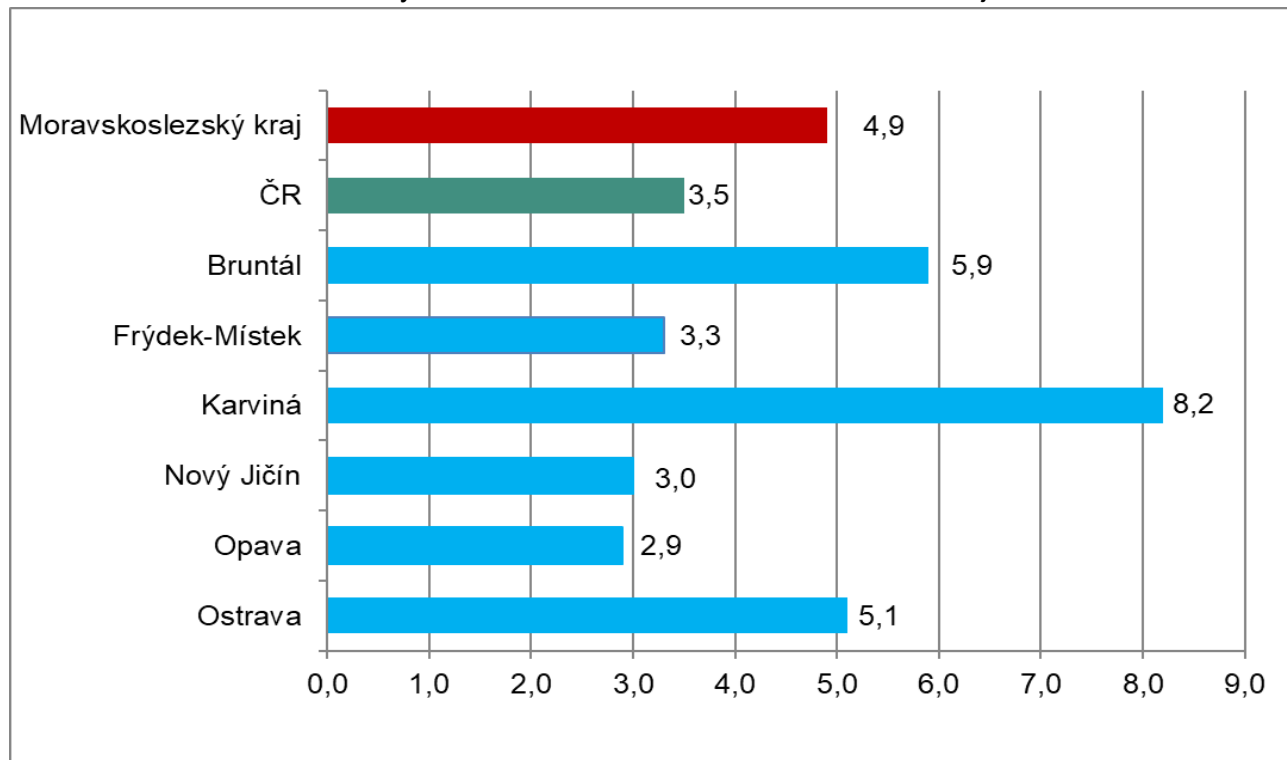
Podrobnější statistické údaje o nástrojích APZ naleznete na stránkách Integrovaného portálu MPSV v měsíčních statistikách nezaměstnanosti <https://www.mpsv.cz/web/cz/mesicni>

MAPA - Podíl nezaměstnaných v okresech Moravskoslezského kraje k 31. 7. 2023

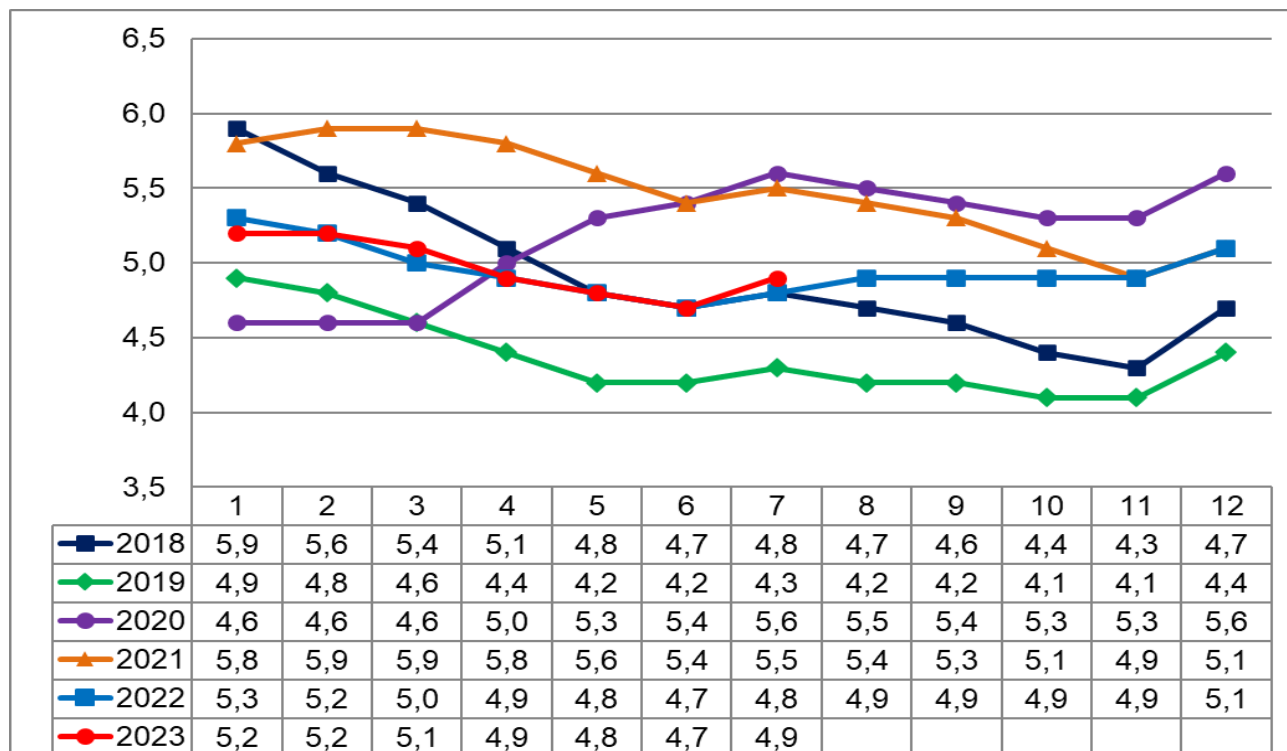


3. GRAFY

Graf č. 1 - Podíl nezaměstnaných osob v okresech Moravskoslezského kraje a v ČR k 31. 7. 2023

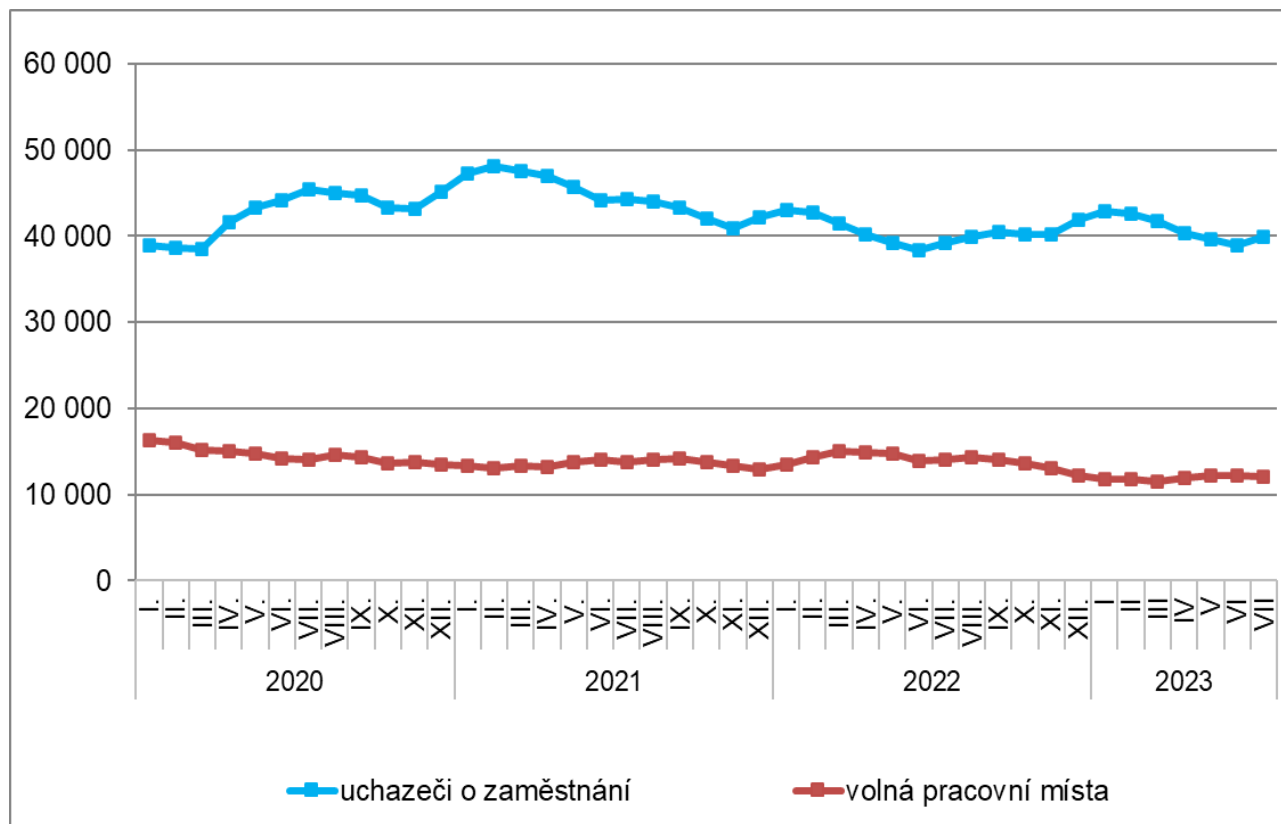


Graf č. 2 - Vývoj podílu nezaměstnaných v Moravskoslezském kraji v letech 2018 - 2023 v %

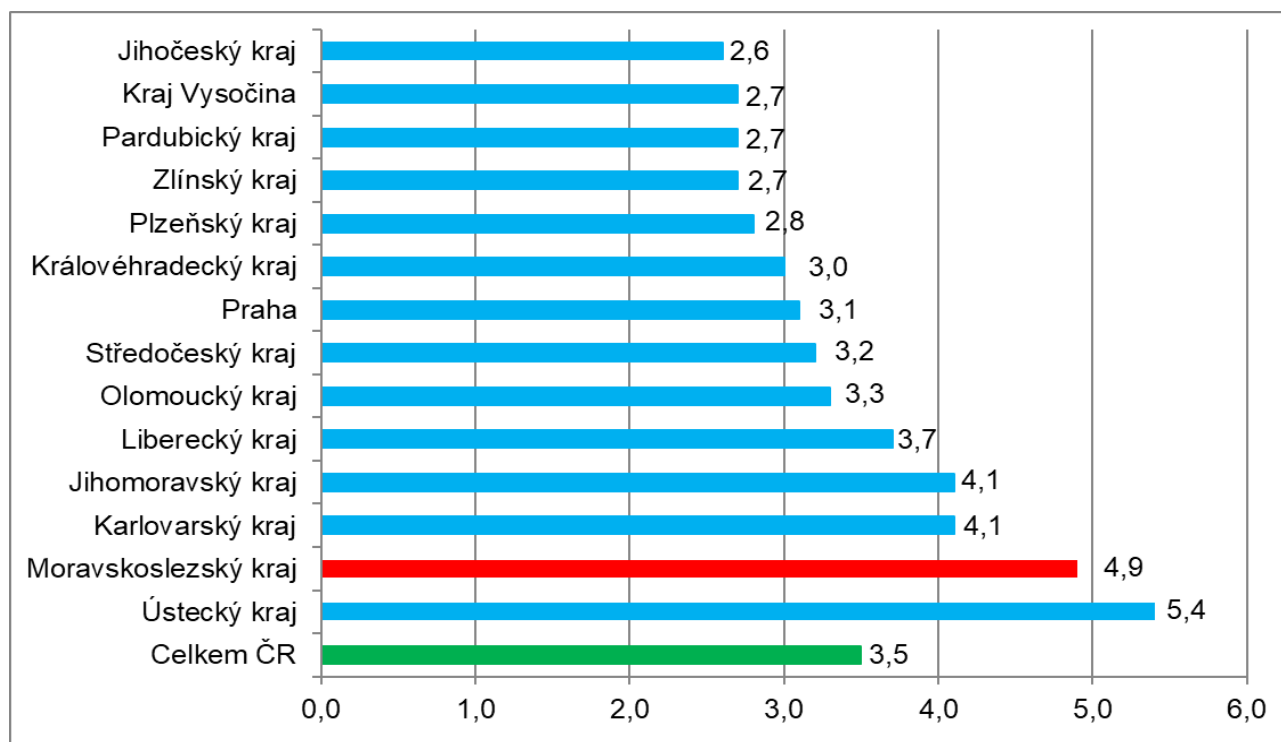




Graf č. 3 - Vývoj počtu uchazečů a volných míst v Moravskoslezském kraji v letech 2020 - 2023



Graf č. 4 - Podíl nezaměstnaných osob v jednotlivých krajích ČR k 31. 7. 2023 v %





4. Tabulka seříděných okresů k 31. 7. 2023

	PNO v %		meziměs. přírůst./ úbytek nezam. v %		počet uchazečů na 1 VPM	
1	Karviná	8,2	Zlín	10,6	Karviná	10,2
2	Most	7,1	Chrudim	9,5	Bruntál	5,1
3	Chomutov	6,4	Rychnov nad Kněžnou	9,5	Most	4,4
4	Bruntál	5,9	Pelhřimov	9,4	Ústí nad Labem	3,6
5	Ústí nad Labem	5,8	Klatovy	8,2	Děčín	3,4
6	Louny	5,8	Jihlava	7,5	Opava	3,2
7	Brno-město	5,3	Jindřichův Hradec	7,4	Louny	3,2
8	Ostrava-město	5,1	Prostějov	7,1	Jeseník	3,2
9	Děčín	4,9	Uherské Hradiště	6,7	Hodonín	3,1
10	Hodonín	4,9	Brno-venkov	6,5	Sokolov	3,1
11	Sokolov	4,7	Praha-východ	6,4	Žďár nad Sázavou	3,0
12	Znojmo	4,7	Benešov	6,4	Jablonec nad Nisou	2,9
13	Teplice	4,7	Tachov	6,4	Ostrava-město	2,7
14	Kladno	4,6	Tábor	6,3	Blansko	2,5
15	Mělník	4,5	Jičín	6,3	Litoměřice	2,5
16	Karlovy Vary	4,3	Praha-západ	6,2	Znojmo	2,3
17	Příbram	4,2	Ústí nad Orlicí	6,1	Šumperk	2,3
18	Nymburk	4,2	Havlíčkův Brod	6,1	Karlovy Vary	2,1
19	Jeseník	4,1	Blansko	5,9	Frýdek-Místek	2,1
20	Kolín	4,1	Plzeň-město	5,9	Strakonice	2,1
21	Jablonec nad Nisou	4,1	Domažlice	5,9	Kroměříž	2,0
22	Přerov	4,1	České Budějovice	5,9	Třebíč	1,9
23	Náchod	3,8	Svitavy	5,8	Česká Lípa	1,8
24	Liberec	3,8	Strakonice	5,8	Trutnov	1,8
25	Semily	3,8	Nový Jičín	5,7	Teplice	1,8
26	Český Krumlov	3,6	Břeclav	5,6	Chomutov	1,8
27	Šumperk	3,6	Šumperk	5,2	Břeclav	1,8
28	Beroun	3,5	Opava	5,2	Náchod	1,6
29	Litoměřice	3,5	Frýdek-Místek	5,2	Olomouc	1,6
30	Trutnov	3,5	Plzeň-jih	5,0	Uherské Hradiště	1,6
31	Rokycany	3,4	Kolín	4,7	Jindřichův Hradec	1,5
32	Blansko	3,4	Litoměřice	4,6	Liberec	1,5
33	Frýdek-Místek	3,3	Pardubice	4,6	Kladno	1,4
34	Tachov	3,2	Beroun	4,5	Přerov	1,4
35	Cheb	3,2	Písek	4,5	Prostějov	1,4
36	Kutná Hora	3,2	Semily	4,4	Vsetín	1,3
37	Česká Lípa	3,1	Třebíč	4,4	Nový Jičín	1,3
38	Olomouc	3,1	Kroměříž	4,4	Semily	1,3
39	Vsetín	3,1	Česká Lípa	4,3	Havlíčkův Brod	1,2
40	území Hlavního města Prahy	3,1	Rakovník	4,3	Příbram	1,1
41	Hradec Králové	3,1	Příbram	4,2	Brno-město	1,1
42	Třebíč	3,1	Mělník	4,1	Vyškov	1,0
43	Břeclav	3,1	Hradec Králové	4,1	Kutná Hora	1,0
44	Brno-venkov	3,0	Vyškov	4,1	Rokycany	1,0
45	Nový Jičín	3,0	Olomouc	4,1	Nymburk	1,0
46	Tábor	2,9	Trutnov	4,0	Brno-venkov	0,9
47	Pardubice	2,9	území Hlavního města Prahy	3,7	České Budějovice	0,9
48	Žďár nad Sázavou	2,9	Žďár nad Sázavou	3,6	Rakovník	0,9
49	Rakovník	2,9	Rokycany	3,4	Svitavy	0,9
50	Plzeň-město	2,9	Brno-město	3,2	Chrudim	0,8
51	Opava	2,9	Most	3,2	Jihlava	0,8
52	Svitavy	2,9	Sokolov	2,9	Zlín	0,8
53	Plzeň-sever	2,8	Cheb	2,5	Tábor	0,8
54	Kroměříž	2,8	Nymburk	2,5	Plzeň-sever	0,8
55	Uherské Hradiště	2,8	Vsetín	2,5	Písek	0,7
56	Jihlava	2,8	Mladá Boleslav	2,5	Klatovy	0,7
57	Domažlice	2,7	Český Krumlov	2,5	Jičín	0,7
58	Klatovy	2,7	Kutná Hora	2,3	Kolín	0,7
59	Chrudim	2,6	Jablonec nad Nisou	2,2	Hradec Králové	0,7
60	Strakonice	2,6	Plzeň-sever	2,2	Ústí nad Orlicí	0,6
61	Vyškov	2,5	Přerov	2,2	Prachatice	0,6
62	Havlíčkův Brod	2,5	Louny	2,2	Rychnov nad Kněžnou	0,6
63	Ústí nad Orlicí	2,5	Kladno	2,1	Cheb	0,5
64	Mladá Boleslav	2,5	Chomutov	2,1	Mělník	0,5
65	České Budějovice	2,5	Náchod	1,9	Pardubice	0,5
66	Písek	2,4	Hodonín	1,9	Plzeň-město	0,5
67	Prachatice	2,3	Ostrava-město	1,8	Domažlice	0,5
68	Prostějov	2,3	Bruntál	1,7	Beroun	0,5
69	Zlín	2,1	Liberec	1,7	Český Krumlov	0,5
70	Rychnov nad Kněžnou	2,0	Jeseník	1,6	Benešov	0,4
71	Jičín	2,0	Karlovy Vary	1,5	Plzeň-jih	0,4
72	Jindřichův Hradec	1,9	Teplice	1,3	Tachov	0,4
73	Benešov	1,9	Znojmo	1,2	Pelhřimov	0,4
74	Plzeň-jih	1,8	Karviná	1,2	území Hlavního města Prahy	0,3
75	Praha-západ	1,7	Ústí nad Labem	0,9	Praha-východ	0,3
76	Pelhřimov	1,7	Děčín	0,7	Praha-západ	0,3
77	Praha-východ	1,6	Prachatice	-0,2	Mladá Boleslav	0,2
	Celkem ČR	3,5	Celkem ČR	3,7	Celkem ČR	0,9