



Úřad práce ČR

Krajská pobočka Úřadu práce ČR v Ostravě

Měsíční statistická zpráva

říjen 2022

Zprávu předkládá:

Ing. Vladana Purdeková

vedoucí Oddělení zaměstnanosti

<https://www.uradprace.cz/web/cz/statistiky-msk>

Ostrava 2022



Informace o nezaměstnanosti v Moravskoslezském kraji k 31. 10. 2022

V tomto měsíci poklesl celkový počet uchazečů o zaměstnání na 40 164, počet hlášených volných pracovních míst poklesl na 13 679 a podíl nezaměstnaných osob stagnoval na 4,9 %.

K 31. 10. 2022 evidoval Úřad práce ČR (ÚP ČR), Krajská pobočka v Ostravě celkem 40 164 uchazečů o zaměstnání. Jejich počet byl o 332 nižší než na konci předchozího měsíce, ve srovnání se stejným obdobím minulého roku je nižší o 1 833 osob. Z tohoto počtu bylo 36 558 dosažitelných uchazečů o zaměstnání ve věku 15 - 64 let. Bylo to o 429 méně než na konci předchozího měsíce. Ve srovnání se stejným obdobím minulého roku byl jejich počet nižší o 2 323 osob.

V průběhu měsíce bylo nově zaevidováno 4 871 osob. Ve srovnání s minulým měsícem to bylo méně o 1 494 osob a v porovnání se stejným obdobím předchozího roku více o 746 osob.

Z evidence během měsíce odešlo celkem 5 203 uchazečů (ukončená evidence, vyřazení uchazeči). Bylo to o 524 osob méně jako v předchozím měsíci a o 295 osob méně než ve stejném měsíci minulého roku. Do zaměstnání z nich ve sledovaném měsíci nastoupilo 3 215, tj. o 525 méně než v předchozím měsíci a o 411 méně než ve stejném měsíci minulého roku, 987 uchazečů o zaměstnání bylo umístěno prostřednictvím úřadu práce, tj. o 128 méně než v předchozím měsíci a o 240 méně než ve stejném období minulého roku, 1 988 uchazečů bylo vyřazeno bez umístění. Meziměsíční pokles nezaměstnaných osob byl zaznamenán v 5 okresech, největší pokles byl v okresech Ostrava (-1,3 %) a Nový Jičín (-1,1 %). Meziměsíční nárůst nezaměstnaných byl zaznamenán pouze v okrese Bruntál (+0,5 %).

Ke konci měsíce bylo evidováno na ÚP ČR, Krajské pobočce v Ostravě 20 758 žen. Jejich podíl na celkovém počtu uchazečů činil 51,7 %. V evidenci bylo 6 345 osob se zdravotním postižením, což představovalo 15,8 % z celkového počtu nezaměstnaných.

Ke konci tohoto měsíce bylo evidováno 2 144 absolventů škol všech stupňů vzdělání a mladistvých, jejich počet poklesl ve srovnání s předchozím měsícem o 82 osob a ve srovnání se stejným měsícem minulého roku byl vyšší o 113 osob. Na celkové nezaměstnanosti se podíleli 5,3 %.

Podporu v nezaměstnanosti pobíralo 9 568 uchazečů o zaměstnání, tj. 23,8 % všech uchazečů vedených v evidenci.

Podíl nezaměstnaných osob, tj. počet dosažitelných uchazečů o zaměstnání ve věku 15 - 64 let k obyvatelstvu stejného věku, k 31. 10. 2022 stagnoval na 4,9 %.

Podíl nezaměstnaných stejný nebo vyšší než republikový průměr vykazaly 3 okresy, a to Karviná (8,2 %), Bruntál (5,8 %) a Ostrava (5,2 %). Nižší podíl nezaměstnaných byl zaznamenán v okresech Frýdek-Místek (3,2 %) a Nový Jičín i Opava (shodně 2,9 %).



Meziměsíčně podíl nezaměstnaných žen poklesl na 5,2 %, podíl nezaměstnaných mužů stagnoval na 4,6 %.

Kraj evidoval k 31. 10. 2022 celkem 13 679 volných pracovních míst. Jejich počet byl o 324 nižší než v předchozím měsíci a o 128 nižší než ve stejném měsíci minulého roku. Na jedno volné pracovní místo připadalo v průměru 2,9 uchazeče, z toho nejvíce v okresech Karviná (9,8) a Bruntál (4,2). Z celkového počtu nahlášených volných míst bylo 991 vhodných pro osoby se zdravotním postižením (OZP), na jedno volné pracovní místo připadalo 6,4 OZP. Volných pracovních míst pro absolventy a mladistvé bylo registrováno 3 573, na jedno volné místo připadalo 0,6 uchazečů této kategorie. Z celkového počtu volných pracovních míst bylo 6 415 míst bez příznaku „pro cizince“. U dalších 7 264 pozic pak zaměstnavatelé uvedli, že by na ně chtěli přijmout i pracovníky ze „zahraničí“ (tzn. mimo prostor EU a EHP).

V rámci aktivní politiky zaměstnanosti (APZ) bylo od počátku letošního roku do 31. 10. 2022 prostřednictvím finančních příspěvků APZ podpořeno 2 975 osob, z toho bylo 1 460 osob zařazeno do rekvalifikačních kurzů.

V tomto měsíci bylo prostřednictvím SÚPM - SVČ podpořeno 5 oborů činnosti, a to Umělecko-řemeslné zpracování kovů, Přípravné a dokončovací stavební práce, Údržba motorových vozidel, Velkoobchod a maloobchod i Vedení účetnictví a daňové evidence.

Informace o vývoji nezaměstnanosti v ČR v elektronické formě jsou zveřejněny na internetové adrese <https://www.mpsv.cz/web/cz/nezamestnanost>



1. Základní charakteristika vývoje nezaměstnanosti a volných pracovních míst v Moravskoslezském kraji

Tabulka č. 1 - Vývoj nezaměstnanosti

ukazatel (celkový počet)		stav k		
		31. 10. 2021	30. 9. 2022	31. 10. 2022
evidovaní uchazeči o zaměstnání		41 997	40 496	40 164
- z toho	ženy	20 625	21 021	20 758
	absolventi a mladiství	2 031	2 226	2 144
	uchazeči se zdravotním postižením	6 791	6 390	6 345
uchazeči s nárokem na PvN		10 390	9 686	9 568
podíl nezaměstnaných osob v %		5,1	4,9	4,9
volná pracovní místa		13 807	14 003	13 679
počet uchazečů na 1 volné pracovní místo		3,0	2,9	2,9

Tabulka č. 2 - Tok nezaměstnanosti

ukazatel	počet uchazečů ve sledovaném měsíci		
	říjen 2021	září 2022	říjen 2022
nově evidovaní uchazeči o zaměstnání	4 125	6 365	4 871
uchazeči s ukončenou evidencí a vyřazení	5 498	5 727	5 203
- z toho umístění celkem	3 626	3 740	3 215
- z toho umístění úřadem práce	1 227	1 115	987

Tabulka č. 3 - Nezaměstnanost v okresech k 31. 10. 2022

okres	počet nezaměstnaných		volná pracovní místa	počet uchazečů na 1 VPM	podíl nezaměstnaných osob [%]
	celkem	z toho ženy			
Bruntál	3 496	2 011	829	4,2	5,8
Frýdek-Místek	4 730	2 376	2 420	2,0	3,2
Karviná	13 503	6 529	1 383	9,8	8,2
Nový Jičín	3 033	1 653	2 688	1,1	2,9
Opava	3 549	1 833	1 219	2,9	2,9
Ostrava	11 853	6 356	5 140	2,3	5,2
Moravskoslezský kraj	40 164	20 758	13 679	2,9	4,9
Česká republika	255 792	142 589	297 360	0,9	3,5



2. Vybrané nástroje aktivní politiky zaměstnanosti v Moravskoslezském kraji

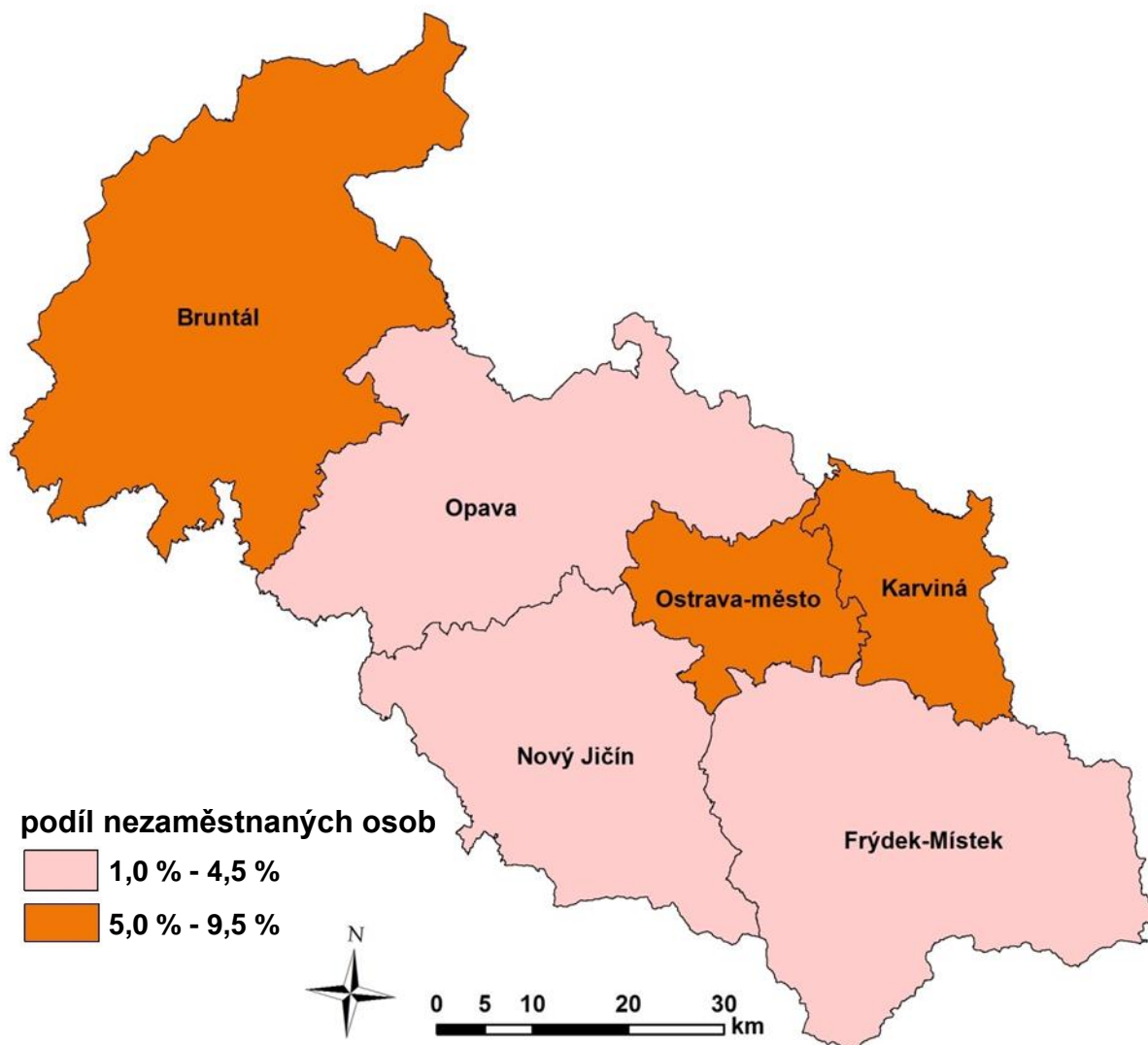
Tabulka č. 4 - Osoby podpořené v rámci APZ a rekvalifikace uchazečů a zájemců o zaměstnání

ukazatel (celkový počet)	stav k		celkem od počátku roku do	
	31. 10. 2021	31. 10. 2022	31. 10. 2021	31. 10. 2022
osoby podpořené v rámci APZ				
veřejně prospěšné práce (VPP)	840	561	1 046	640
veřejně prospěšné práce (VPP)-ESF ¹⁾	146	192	197	228
společensky účelná prac. místa (SÚPM)	74	23	77	23
společensky účelná pracovní místa (SÚPM)-ESF ¹⁾	492	326	490	413
SÚPM - samostatně výdělečná činnost (SVČ)	54	50	48	33
SÚPM - samostatně výdělečná činnost (SVČ)-ESF ¹⁾	0	0	0	0
zřízení pracovního místa pro OZP (bez SVČ)	32	24	13	9
zřízení pracovního místa pro OZP-SVČ	1	1	0	0
vytvořená pracovní místa (NIP) ¹⁾	58	68	66	94
ostatní nástroje APZ	59	51	99	75
rekvalifikace uchazečů a zájemců o zaměstnání				
uchazeči a zájemci zařazení do rekvalifikací	2	34	3	99
uchazeči a zájemci zařazení do rekvalifikací - ESF ¹⁾	93	97	703	728
uchazeči a zájemci, kteří zahájili zvolenou rekvalifikaci	0	73	1	101
uchazeči a zájemci, kteří zahájili zvolenou rekvalifikaci - ESF ¹⁾	113	77	822	532
osoby podpořené v rámci APZ celkem	1 964	1 577	3 565	2 975

1) financováno převážně z Evropského sociálního fondu

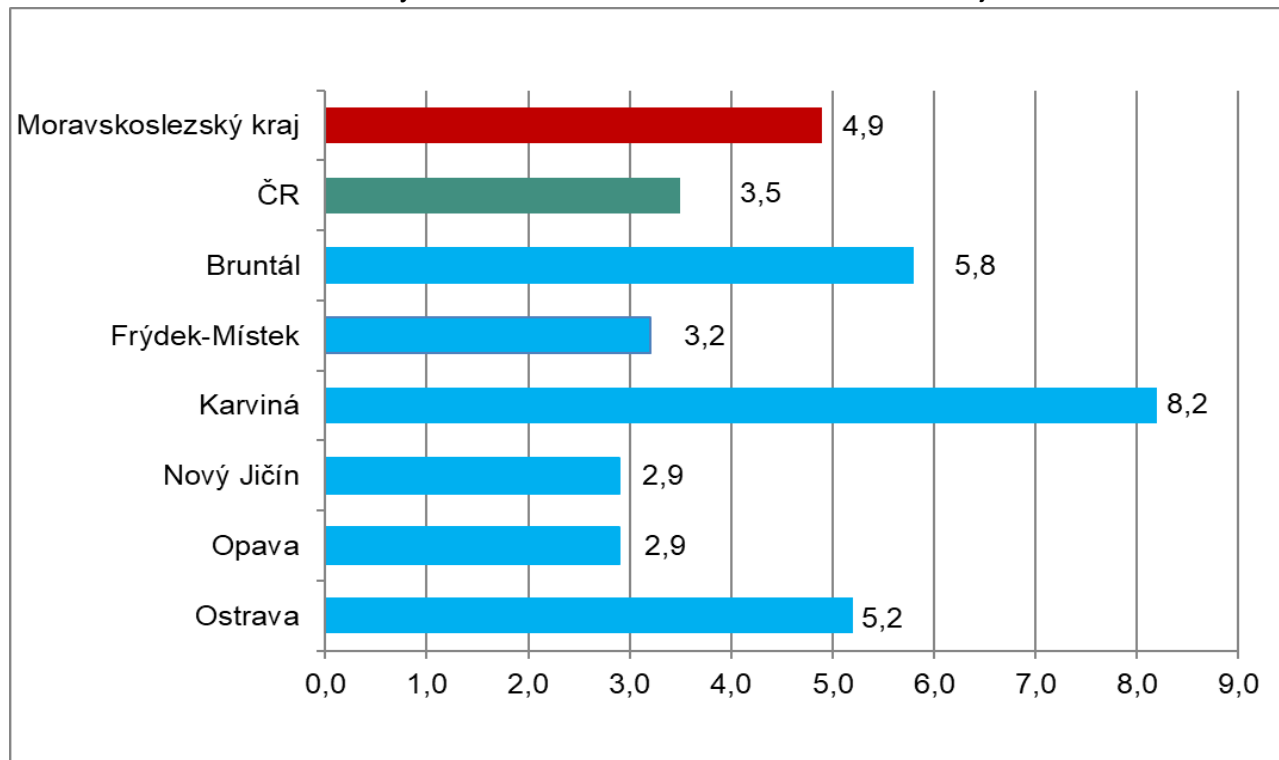
Podrobnější statistické údaje o nástrojích APZ naleznete na stránkách Integrovaného portálu MPSV v měsíčních statistikách nezaměstnanosti <https://www.mpsv.cz/web/cz/mesicni>

3. MAPA - Podíl nezaměstnaných v okresech Moravskoslezského kraje k 31. 10. 2022

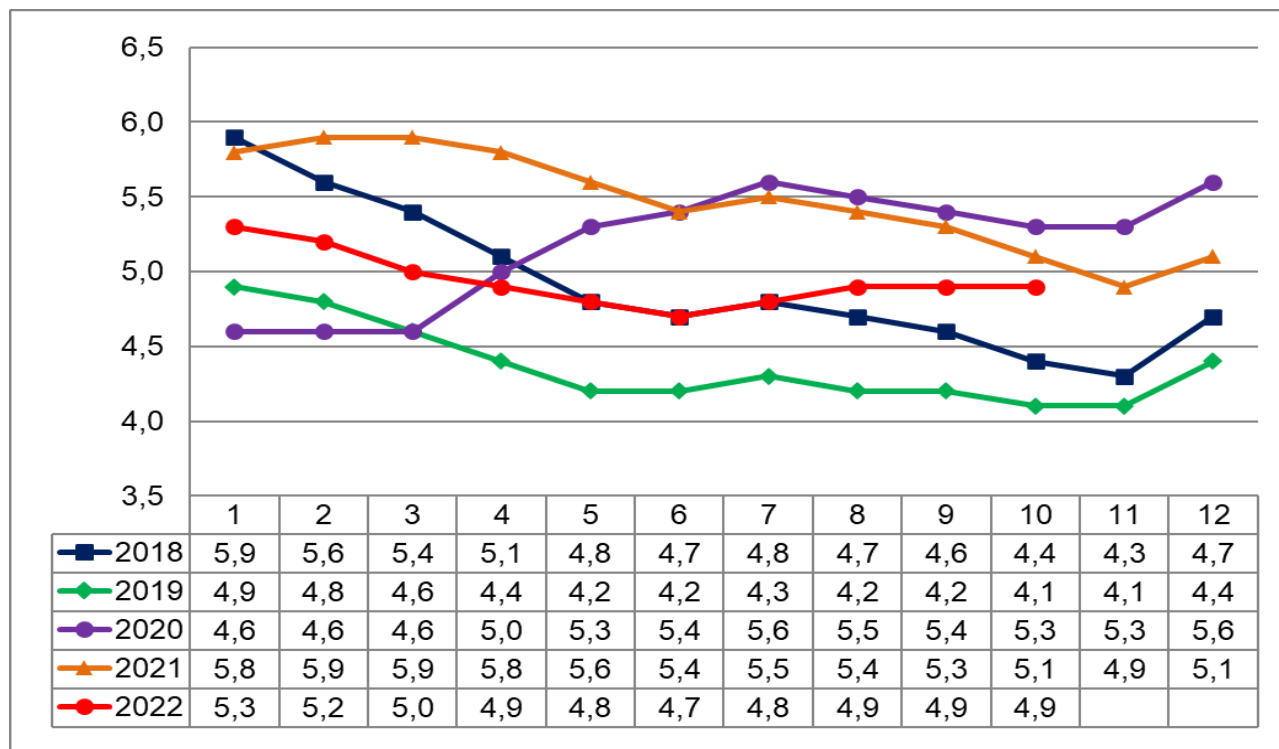


4. GRAFY

Graf č. 1 - Podíl nezaměstnaných osob v okresech Moravskoslezského kraje a v ČR k 31. 10. 2022

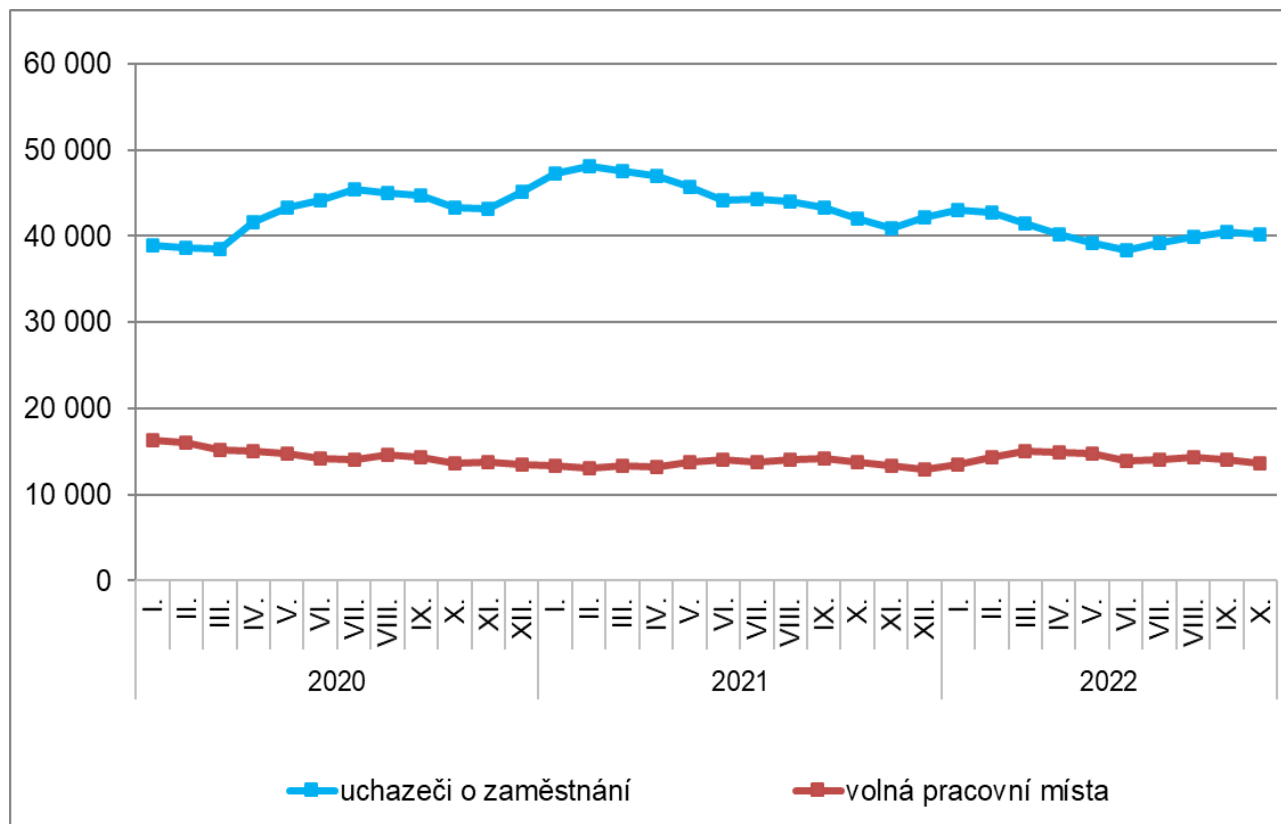


Graf č. 2 - Vývoj podílu nezaměstnaných v Moravskoslezském kraji v letech 2018 - 2022 v %

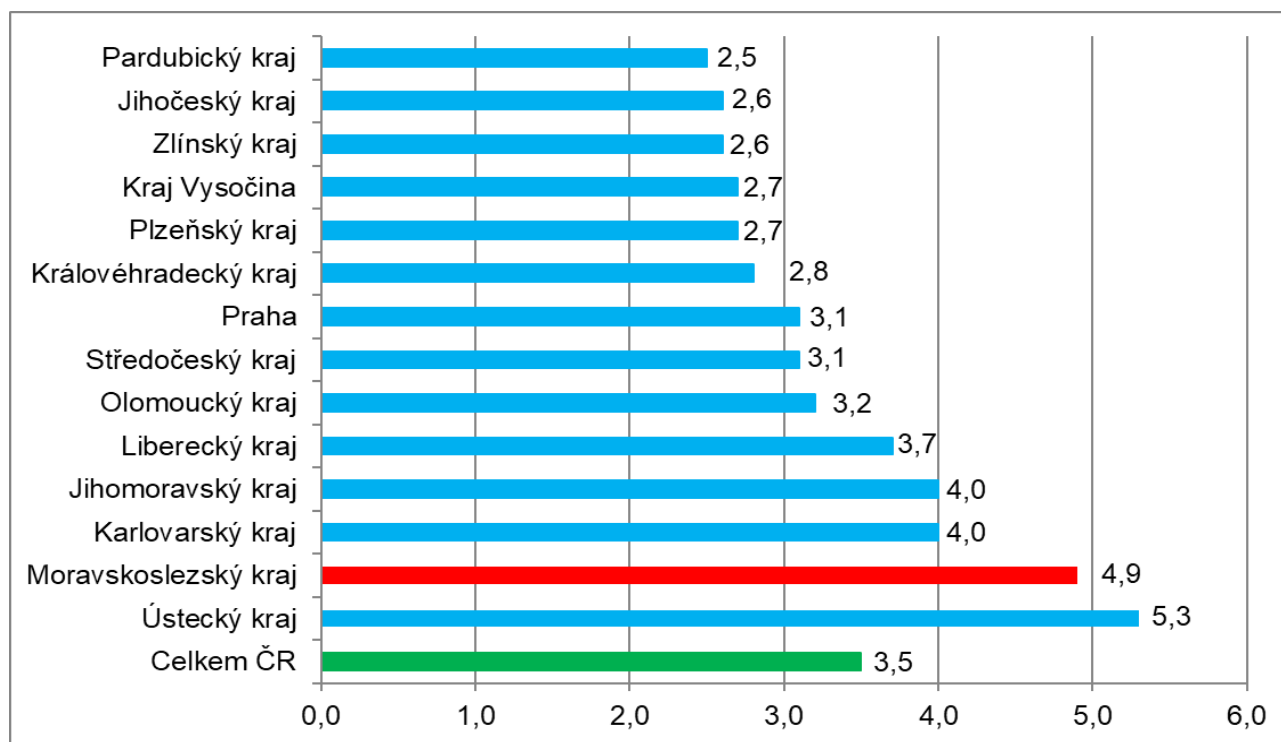




Graf č. 3 - Vývoj počtu uchazečů a volných míst v Moravskoslezském kraji v letech 2020 - 2022



Graf č. 4 - Podíl nezaměstnaných osob v jednotlivých krajích ČR k 31. 10. 2022 v %





5. Tabulka seříděných okresů k 31. 10. 2022

SEŘÍDĚNÍ OKRESŮ k 31. říjnu 2022						
	PNO v %		meziměs. přírůst./ úbytek nezam. v %		počet uchazečů na 1 VPM	
1	Karviná	8,2	Jeseník	4,2	Karviná	9,8
2	Most	6,7	Česká Lípa	3,7	Ústí nad Labem	4,2
3	Chomutov	6,1	Jindřichův Hradec	3,7	Bruntál	4,2
4	Bruntál	5,8	Mladá Boleslav	3,6	Most	4,1
5	Ústí nad Labem	5,8	Český Krumlov	3,1	Jeseník	3,2
6	Louny	5,4	Plzeň-sever	3,1	Děčín	3,2
7	Ostrava-město	5,2	Hradec Králové	3,0	Opava	2,9
8	Děčín	5,1	Karlovy Vary	2,4	Sokolov	2,9
9	Brno-město	5,0	Šumperk	1,9	Žďár nad Sázavou	2,8
10	Hodonín	4,8	Teplice	1,8	Hodonín	2,7
11	Znojmo	4,8	Náchod	1,8	Česká Lípa	2,5
12	Sokolov	4,7	Prachatice	1,5	Znojmo	2,3
13	Teplice	4,6	Strakonice	1,4	Ostrava-město	2,3
14	Kladno	4,6	Semily	1,4	Blansko	2,3
15	Mělník	4,5	Cheb	1,3	Louny	2,3
16	Karlovy Vary	4,4	Znojmo	1,3	Jablonec nad Nisou	2,2
17	Přerov	4,2	Mělník	1,1	Přerov	2,2
18	Jeseník	4,1	Děčín	1,1	Karlovy Vary	2,0
19	Nymburk	4,1	Břeclav	1,0	Frydek-Místek	2,0
20	Kolín	4,1	Uherské Hradiště	1,0	Litoměřice	1,9
21	Příbram	4,1	Beroun	0,9	Strakonice	1,8
22	Semily	3,9	Liberec	0,8	Třebíč	1,7
23	Jablonec nad Nisou	3,9	Ústí nad Labem	0,7	Teplice	1,7
24	Liberec	3,8	Vyškov	0,6	Šumperk	1,6
25	Náchod	3,7	Olomouc	0,6	Kroměříž	1,6
26	Český Krumlov	3,6	Most	0,5	Břeclav	1,5
27	Beroun	3,5	Bruntál	0,5	Kladno	1,4
28	Litoměřice	3,4	Praha-východ	0,4	Trutnov	1,4
29	Česká Lípa	3,3	území Hlavního města Prahy	0,4	Náchod	1,3
30	Šumperk	3,2	Benešov	0,4	Olomouc	1,2
31	Rokycany	3,2	Pardubice	0,1	Uherské Hradiště	1,2
32	Kutná Hora	3,2	Jablonec nad Nisou	0,0	Semily	1,2
33	Frydek-Místek	3,2	Brno-město	0,0	Prostějov	1,2
34	Tachov	3,2	Kutná Hora	0,0	Chomutov	1,2
35	Blansko	3,2	Opava	-0,1	Havíčkův Brod	1,1
36	Trutnov	3,2	Louny	-0,1	Nový Jičín	1,1
37	Třebíč	3,1	Příbram	-0,3	Příbram	1,1
38	Břeclav	3,1	Prostějov	-0,4	Vsetín	1,1
39	Vsetín	3,1	České Budějovice	-0,4	Liberec	1,0
40	území Hlavního města Prahy	3,1	Nymburk	-0,5	Jindřichův Hradec	1,0
41	Olomouc	3,0	Sokolov	-0,5	Brno-město	1,0
42	Tábor	3,0	Klatovy	-0,5	Vyškov	0,9
43	Opava	2,9	Kroměříž	-0,5	Rokycany	0,9
44	Brno-venkov	2,9	Frydek-Místek	-0,5	Rakovník	0,9
45	Nový Jičín	2,9	Ústí nad Orlicí	-0,5	Plzeň-sever	0,9
46	Žďár nad Sázavou	2,9	Blansko	-0,6	Nymburk	0,8
47	Plzeň-sever	2,9	Písek	-0,7	Kutná Hora	0,8
48	Cheb	2,8	Kladno	-0,8	Jičín	0,8
49	Hradec Králové	2,8	Karviná	-0,9	Písek	0,8
50	Rakovník	2,8	Přerov	-1,1	Brno-venkov	0,8
51	Kroměříž	2,8	Hodonín	-1,1	Svitavy	0,8
52	Domažlice	2,8	Nový Jičín	-1,1	Kolín	0,7
53	Uherské Hradiště	2,8	Chomutov	-1,2	Hradec Králové	0,7
54	Plzeň-město	2,7	Ostrava-město	-1,3	Jihlava	0,7
55	Havíčkův Brod	2,7	Chrudim	-1,3	České Budějovice	0,7
56	Pardubice	2,7	Rychnov nad Kněžnou	-1,5	Chrudim	0,6
57	Jihlava	2,6	Vsetín	-1,7	Mělník	0,6
58	Svitavy	2,6	Litoměřice	-1,8	Cheb	0,6
59	Strakonice	2,6	Plzeň-město	-1,8	Tábor	0,6
60	Mladá Boleslav	2,5	Třebíč	-2,0	Zlín	0,6
61	Vyškov	2,5	Brno-venkov	-2,1	Prachatice	0,5
62	Chrudim	2,4	Praha-západ	-2,1	Rychnov nad Kněžnou	0,5
63	Písek	2,4	Jihlava	-2,1	Klatovy	0,5
64	Prachatice	2,4	Svitavy	-2,4	Domažlice	0,5
65	Klatovy	2,3	Havíčkův Brod	-2,4	Ústí nad Orlicí	0,5
66	České Budějovice	2,3	Tábor	-2,5	Benešov	0,5
67	Prostějov	2,3	Kolín	-2,7	Beroun	0,5
68	Ústí nad Orlicí	2,3	Trutnov	-2,7	Pardubice	0,4
69	Jičín	2,1	Zlín	-2,8	Plzeň-město	0,4
70	Jindřichův Hradec	2,1	Tachov	-3,0	Plzeň-jih	0,4
71	Zlín	2,0	Pelhřimov	-3,0	území Hlavního města Prahy	0,4
72	Plzeň-jih	1,9	Plzeň-jih	-3,1	Pelhřimov	0,4
73	Benešov	1,9	Žďár nad Sázavou	-3,3	Praha-západ	0,3
74	Rychnov nad Kněžnou	1,8	Rakovník	-3,4	Tachov	0,3
75	Praha-západ	1,8	Domažlice	-3,7	Český Krumlov	0,3
76	Pelhřimov	1,7	Rokycany	-3,9	Mladá Boleslav	0,2
77	Praha-východ	1,5	Jičín	-5,2	Praha-východ	0,2
	Celkem ČR	3,5	Celkem ČR	-0,2	Celkem ČR	0,9