



# Úřad práce ČR

Krajská pobočka Úřadu práce ČR v Olomouci

## Měsíční statistická zpráva

**12/2022**

Zprávu předkládá:

**Mgr. Jana Litvíková**

vedoucí Oddělení zaměstnanosti KrP ÚP ČR v Olomouci

<https://www.uradprace.cz/web/cz/statistiky-olk>

**Olomouc 2023**



## Informace o nezaměstnanosti v Olomouckém kraji k 31. 12. 2022

*V prosinci vzrostl celkový počet uchazečů o zaměstnání na 15 297, počet hlášených volných pracovních míst poklesl na 7 573 a podíl nezaměstnaných osob vzrostl na 3,6 %.*

K 31.12. 2022 evidoval Úřad práce ČR (ÚP ČR), Krajská pobočka v Olomouci, celkem 15 297 uchazečů o zaměstnání. Jejich počet byl o 1 274 vyšší než na konci předchozího měsíce, ve srovnání se stejným obdobím minulého roku je vyšší o 915 osob. Z tohoto počtu bylo 14 127 dosažitelných uchazečů o zaměstnání ve věku 15–64 let. Bylo to o 1 288 více než na konci předchozího měsíce. Ve srovnání se stejným obdobím minulého roku byl jejich počet vyšší o 876.

V průběhu měsíce bylo nově zaevidováno 2 763 osob. Ve srovnání s minulým měsícem to bylo více o 325 osob a v porovnání se stejným obdobím předchozího roku více o 5 osob.

Z evidence během měsíce odešlo celkem 1 489 uchazečů (ukončená evidence, vyřazení uchazeči). Bylo to o 692 osob méně než v předchozím měsíci a o 87 osob více než ve stejném měsíci minulého roku. Do zaměstnání z nich ve sledovaném měsíci nastoupilo 759, tj. o 580 méně než v předchozím měsíci a o 12 méně než ve stejném měsíci minulého roku. Dále 155 uchazečů o zaměstnání bylo umístěno prostřednictvím úřadu práce, tj. o 126 méně než v předchozím měsíci a o 32 méně než ve stejném období minulého roku; 730 uchazečů bylo vyřazeno bez umístění.

K meziměsíčnímu nárůstu počtu uchazečů o zaměstnání došlo ve všech okresech Olomouckého kraje. Nejvíce se počet nezaměstnaných zvýšil v okrese Olomouc (o 349 osob), ale k největšímu procentuálnímu nárůstu nezaměstnanosti došlo na Jesenicku (o 23 % - jedná se opět o vůbec největší procentuální nárůst z celé ČR).

Ke konci měsíce bylo evidováno na Úřadu práce ČR (ÚP ČR), Krajské pobočce v Olomouci, 7 880 žen. Jejich podíl na celkovém počtu uchazečů činil 52 %. V evidenci bylo 2 255 osob se zdravotním postižením, což představovalo 15 % z celkového počtu nezaměstnaných.



Na konci prosince bylo evidováno 792 absolventů škol všech stupňů vzdělání a mladistvých, jejich počet poklesl ve srovnání s předchozím měsícem o 42 osob a ve srovnání se stejným měsícem minulého roku byl naopak vyšší o 52 osob. Na celkové nezaměstnanosti se podíleli 5 %.

Podporu v nezaměstnanosti pobíralo 5 247 uchazečů o zaměstnání, tj. 34 % všech uchazečů vedených v evidenci.

Podíl nezaměstnaných osob, tj. počet dosažitelných uchazečů o zaměstnání ve věku 15-64 let k obyvatelstvu stejného věku, k 31.12. 2022 meziměsíčně vzrostl na 3,6 % (což je pouze o 0,1 p. b. méně než celorepubliková hodnota).

Podíl nezaměstnaných osob vyšší než je republiková hodnota vykázaly tři okresy – Jeseník (5,8 %), Přerov (4,4 %) a nově i Šumperk (3,8 %). Naopak nejnižší PNO byl zaznamenán v okrese Prostějov (2,5 %).

Podíl nezaměstnaných žen vzrostl na 3,8 %, podíl nezaměstnaných mužů vzrostl na 3,4 %.

Olomoucký kraj evidoval k 31.12. 2022 celkem 7 573 volných pracovních míst. Jejich počet byl o 583 nižší než v předchozím měsíci a o 1 556 nižší než ve stejném měsíci minulého roku. Na jedno volné pracovní místo připadali v průměru 2 uchazeči, z toho nejvíce v okrese Jeseník (4,4), naopak nejméně v okrese Prostějov (1,4 uchazeče na jedno volné místo).

Z celkového počtu nahlášených volných míst bylo 506 vhodných pro osoby se zdravotním postižením (OZP), na jedno volné pracovní místo připadalo 5 OZP. Volných pracovních míst pro absolventy a mladistvé bylo registrováno 1 868, na jedno volné místo připadalo 0,4 uchazeče této kategorie. Z celkového počtu volných pracovních míst bylo 3 102 míst bez příznaku „pro cizince“. Na dalších 4 471 pozic pak mohli zaměstnavatelé přijímat také pracovníky ze zahraničí.

V rámci aktivní politiky zaměstnanosti (APZ) bylo od počátku roku prostřednictvím příspěvků APZ podpořeno 1 830 osob, z toho bylo do rekvalifikačních kurzů zařazeno 648 osob.

Informace o vývoji nezaměstnanosti v ČR v elektronické formě jsou zveřejněny na internetové adrese <https://www.mpsv.cz/web/cz/statistiky-trhu-prace>.



## 1. Základní charakteristika vývoje nezaměstnanosti a volných pracovních míst v Olomouckém kraji

Tabulka č. 1 - Vývoj nezaměstnanosti

ukazatel (celkový počet)		stav k		
		31.12.2021	30.11.2022	31.12.2022
evidovaní uchazeči o zaměstnání		14 382	14 023	<b>15 297</b>
z toho	ženy	7 143	7 599	<b>7 880</b>
	absolventi a mladiství	740	834	<b>792</b>
	uchazeči se zdravotním postižením	2 325	2 219	<b>2 255</b>
uchazeči s nárokem na PvN		5 051	4 512	<b>5 247</b>
podíl nezaměstnaných osob v %		3,4	3,3	<b>3,6</b>
volná pracovní místa		9 129	8 156	<b>7 573</b>
počet uchazečů na 1 volné pracovní místo		1,6	1,7	<b>2</b>

Tabulka č. 2 - Tok nezaměstnanosti

ukazatel	počet uchazečů ve sledovaném měsíci		
	prosinec 2021	listopad 2022	prosinec 2022
nově evidovaní uchazeči o zaměstnání	2 758	2 438	<b>2 763</b>
uchazeči s ukončenou evidencí a vyřazení	1 402	2 181	<b>1 489</b>
- z toho umístění celkem	771	1 339	<b>759</b>
- z toho umístění úřadem práce	187	281	<b>155</b>

Tabulka č. 3 – Nezaměstnanost v okresech k 31. 12. 2022

okres	počet nezaměstnaných		volná pracovní místa	počet uchazečů na 1 VPM	podíl nezaměstnaných osob [%]
	celkem	z toho ženy			
Jeseník	1 514	756	347	4,4	5,8
Olomouc	5 082	2 497	3 049	1,7	3,3
Prostějov	1 878	1 105	1 352	1,4	2,5
Přerov	3 795	2 045	1 380	2,8	4,4
Šumperk	3 028	1 477	1 445	2,1	3,8
<b>Olomoucký kraj</b>	<b>15 297</b>	<b>7 880</b>	<b>7 573</b>	<b>2,0</b>	<b>3,6</b>
<b>Česká republika</b>	<b>271 803</b>	<b>145 468</b>	<b>288 647</b>	<b>0,9</b>	<b>3,7</b>



## 2. Vybrané nástroje aktivní politiky zaměstnanosti v Olomouckém kraji

Tabulka č. 4 – Osoby podpořené v rámci APZ a rekvalifikace uchazečů a zájemců o zaměstnání

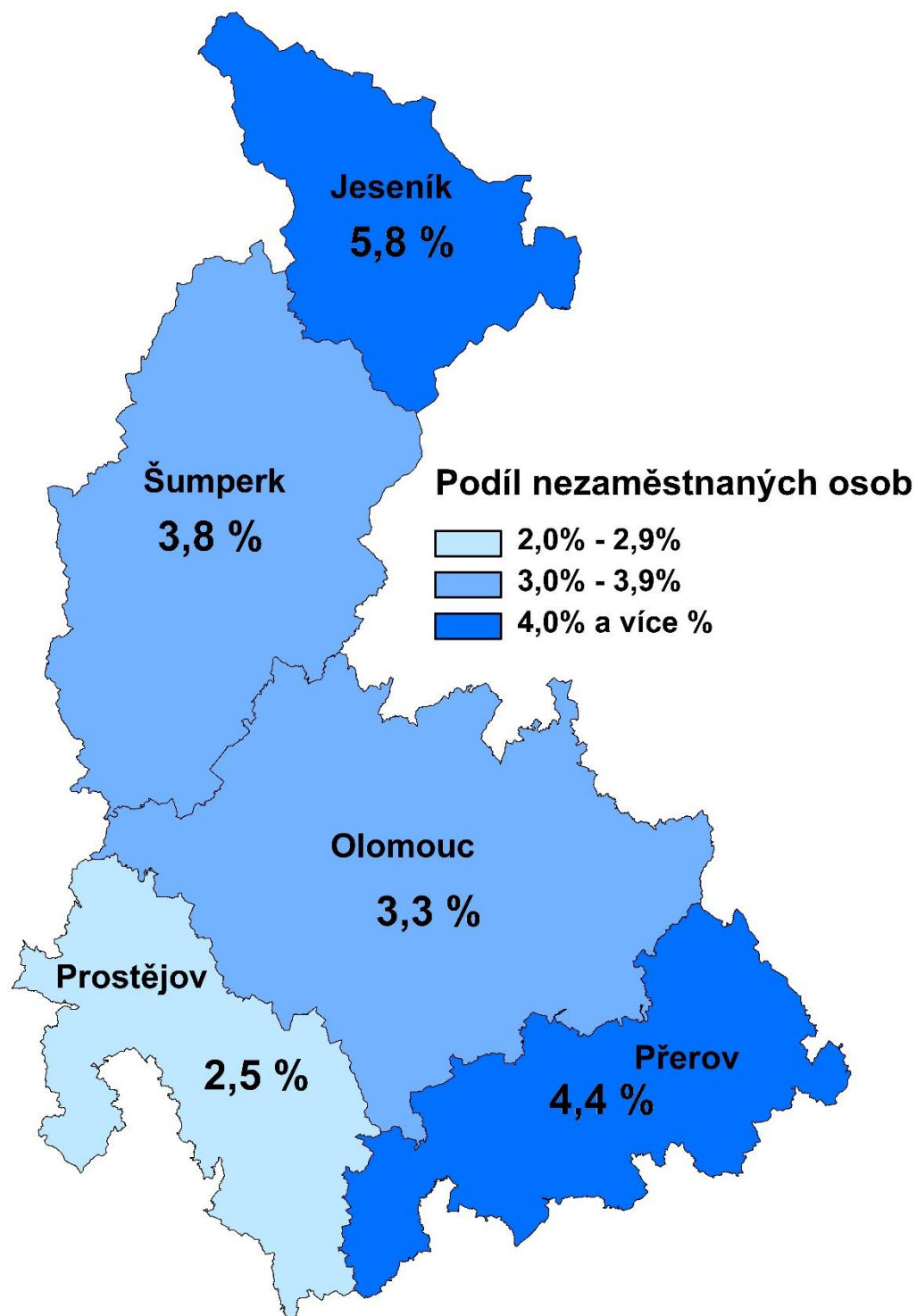
ukazatel (celkový počet)	stav k		celkem od počátku roku do	
	31.12.2021	31.12.2022	31.12.2021	31.12.2022
<b>osoby podpořené v rámci APZ</b>				
veřejně prospěšné práce (VPP)	54	54	619	326
veřejně prospěšné práce (VPP) - ESF <sup>1)</sup>	77	103	155	203
společensky účelná prac. místa (SÚPM)	93	12	128	38
společensky účelná prac. místa (SÚPM)-ESF <sup>1)</sup>	242	190	308	248
SÚPM - samostatně výděleč. činnost (SVČ)	60	51	59	48
SÚPM - samostatně výděleč. činnost (SVČ)-ESF <sup>1)</sup>	0	0	1	0
zřízení pracovního místa pro OZP (bez SVČ)	105	81	70	43
zřízení pracovního místa pro OZP - SVČ	0	0	0	0
vytvořená pracovní místa (NIP) <sup>1)</sup>	92	55	101	116
ostatní nástroje APZ	67	94	130	151
<b>uchazeči a zájemci zařazení do rekvalifikací</b>				
uchazeči a zájemci zařazení do rekvalifikací - ESF <sup>1)</sup>	0	0	48	17
uchazeči a zájemci zařazení do rekvalifikací – NPO <sup>2)</sup>	0	0	0	0
uchazeči a zájemci, kteří zahájili zvolenou rekvalifikaci	0	4	0	140
uchazeči a zájemci, kteří zahájili zvolenou rekvalifikaci - ESF <sup>1)</sup>	37	80	393	456
uchazeči a zájemci, kteří zahájili zvolenou rekvalifikaci - NPO <sup>2)</sup>	0	13	0	26
<b>osoby podpořené v rámci APZ celkem</b>	<b>828</b>	<b>737</b>	<b>2 013</b>	<b>1 830</b>

1) financováno převážně z Evropského sociálního fondu

2) financováno převážně z Národního plánu obnovy

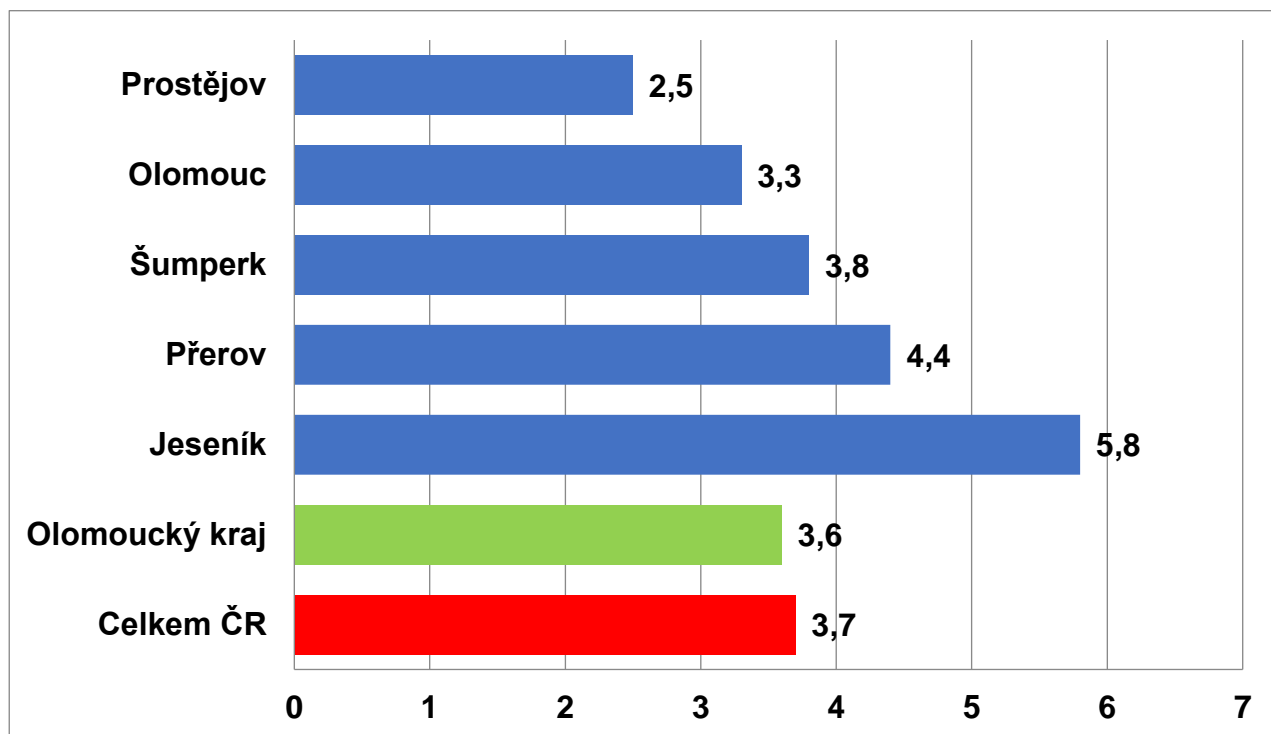
Podrobnější statistické údaje o nástrojích APZ naleznete na stránkách Jednotného portálového řešení práce a sociálních věcí, v měsíčních statistikách na <https://www.mpsv.cz/web/cz/mesicni>.

3. **MAPA** – ArcView - Podíl nezaměstnaných v okresech kraje (mapa kraje)

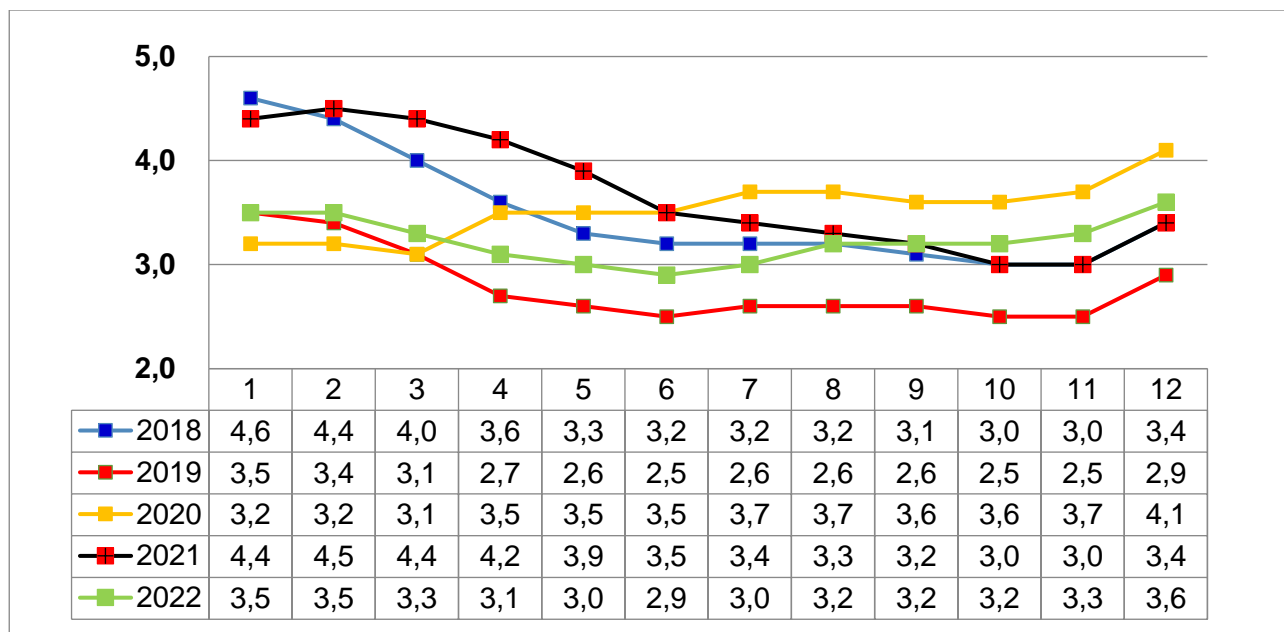


#### 4. GRAFY

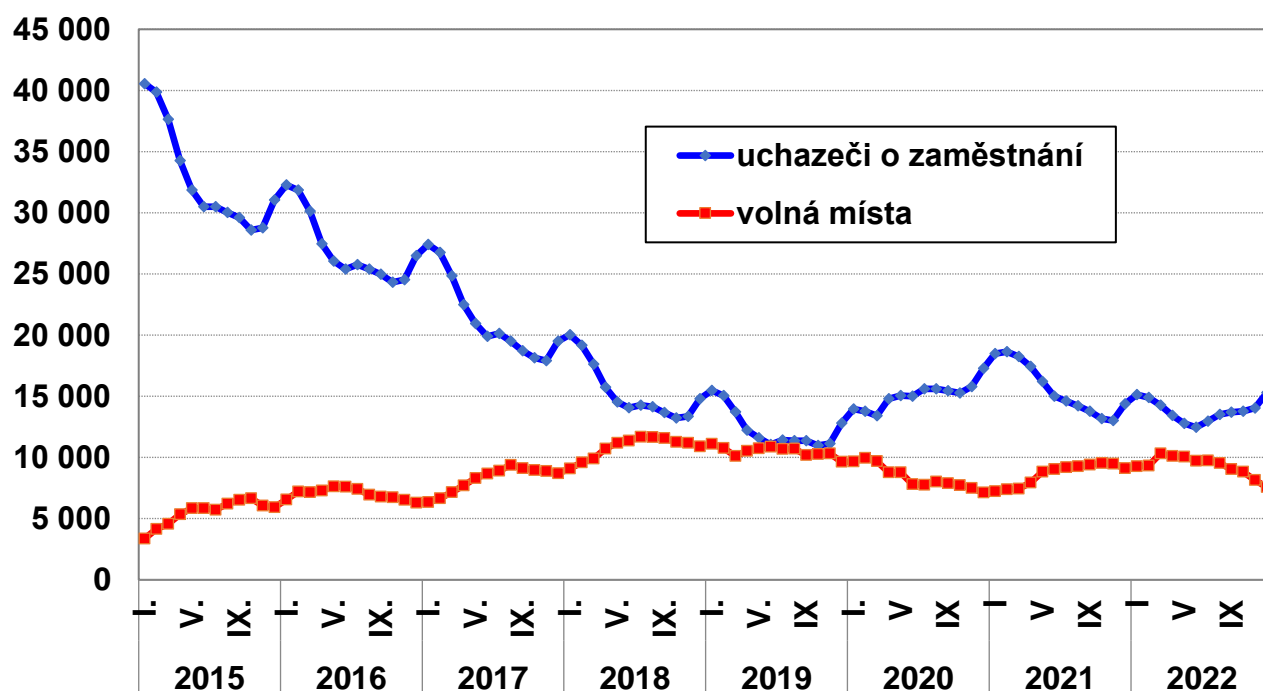
Graf č. 1 - Podíl nezaměstnaných osob v okresech Olomouckého kraje a v ČR k 31. 12. 2022



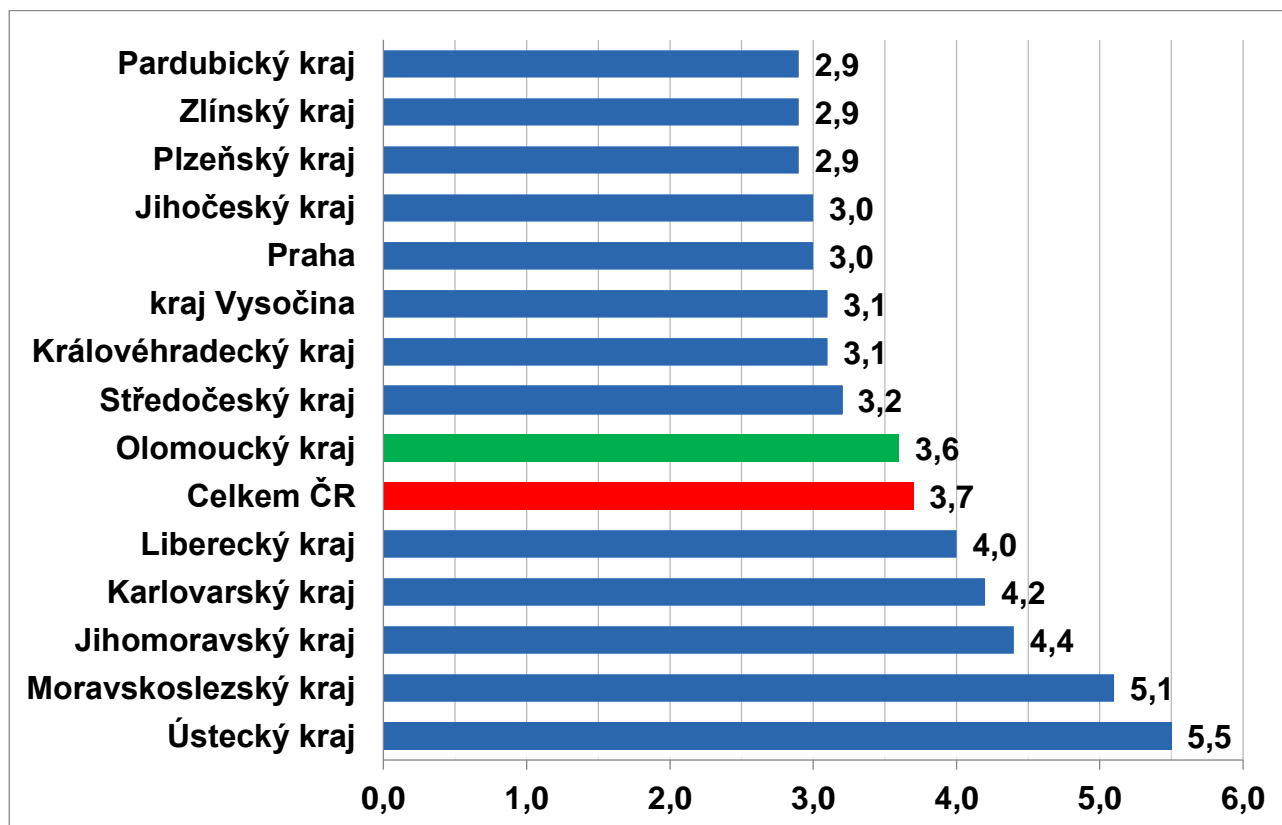
Graf č. 2 - Vývoj podílu nezaměstnaných v Olomouckém kraji v letech 2018 – 2022 v %



Graf č. 3 - Vývoj počtu uchazečů a volných míst v Olomouckém kraji v letech 2015 – 2022



Graf č. 4 - Podíl nezaměstnaných osob v jednotlivých krajích ČR k 31. 12. 2022 v %







## 4. Tabulka seříděných okresů k 31. 12. 2022 (z celorepublikové statistiky)

		PNO v %		mezimés. přírůst./ úbytek nezam. v %		počet uchazečů na 1 VPM
1	Karviná	8,3	Jeseník	23,2	Karviná	11,3
2	Bruntál	6,9	Chrudim	18,6	Bruntál	5,2
3	Most	6,8	Svitavy	18,2	Jeseník	4,4
4	Chomutov	6,4	Klatovy	18,0	Most	4,3
5	Znojmo	6,0	Jindřichův Hradec	17,1	Ústí nad Labem	4,1
6	Louny	5,9	Břeclav	16,6	Děčín	3,8
7	Ústí nad Labem	5,9	Prachatice	16,1	Opava	3,6
8	Jeseník	5,8	Třebíč	15,9	Žďár nad Sázavou	3,3
9	Hodonín	5,5	Strakonice	15,3	Hodonín	3,1
10	Děčín	5,4	Znojmo	14,8	Sokolov	3,0
11	Ostrava-město	5,3	Bruntál	14,3	Znojmo	3,0
12	Brno-město	5,1	Český Krumlov	14,1	Přerov	2,8
13	Sokolov	4,9	Jihlava	13,2	Česká Lípa	2,7
14	Mělník	4,7	Litoměřice	13,1	Louny	2,6
15	Teplice	4,7	Pelhřimov	11,3	Strakonice	2,6
16	Karlovy Vary	4,6	Šumperk	11,0	Jablonec nad Nisou	2,5
17	Kladno	4,5	Písek	10,9	Blansko	2,5
18	Český Krumlov	4,5	Žďár nad Sázavou	10,8	Ostrava-město	2,5
19	Přerov	4,4	Hodonín	10,4	Litoměřice	2,3
20	Příbram	4,4	Kroměříž	9,9	Frydek-Místek	2,2
21	Semily	4,3	Uherské Hradiště	9,2	Šumperk	2,1
22	Kolín	4,3	Náchod	9,2	Třebíč	2,1
23	Náchod	4,3	Cheb	8,3	Kroměříž	2,0
24	Nymburk	4,2	Rokycany	8,3	Karlovy Vary	2,0
25	Jablonec nad Nisou	4,1	Kutná Hora	8,2	Břeclav	1,9
26	Liberec	4,0	Havlíčkův Brod	8,1	Teplice	1,8
27	Litoměřice	3,9	Příbram	8,0	Olomouc	1,7
28	Břeclav	3,9	Tachov	7,7	Trutnov	1,6
29	Šumperk	3,8	Blansko	7,7	Náchod	1,6
30	Třebíč	3,8	Tábor	7,7	Uherské Hradiště	1,5
31	Kutná Hora	3,6	Vsetín	7,5	Nový Jičín	1,5
32	Rokycany	3,6	Semily	7,4	Jindřichův Hradec	1,5
33	Vsetín	3,5	Olomouc	7,4	Kladno	1,5
34	Beroun	3,5	Vyškov	7,2	Prostějov	1,4
35	Česká Lípa	3,5	Nový Jičín	6,9	Semily	1,4
36	Trutnov	3,5	Louny	6,7	Vsetín	1,4
37	Blansko	3,5	Zlín	6,7	Havlíčkův Brod	1,3
38	Frydek-Místek	3,4	České Budějovice	6,7	Chomutov	1,3
39	Tachov	3,4	Opava	6,6	Příbram	1,3
40	Svitavy	3,3	Frydek-Místek	6,5	Brno-město	1,3
41	Žďár nad Sázavou	3,3	Přerov	6,5	Liberec	1,2
42	Olomouc	3,3	Plzeň-sever	6,3	Vyškov	1,1
43	Opava	3,2	Prostějov	6,2	Rokycany	1,0
44	Tábor	3,2	Děčín	6,2	Svitavy	1,0
45	Plzeň-sever	3,2	Rakovník	5,9	Rakovník	1,0
46	Nový Jičín	3,2	Česká Lípa	5,9	Kutná Hora	0,9
47	Klatovy	3,1	Pardubice	5,7	Písek	0,9
48	Strakonice	3,1	Ústí nad Orlicí	5,6	Jičín	0,9
49	Cheb	3,1	Trutnov	5,0	Nymburk	0,9
50	Uherské Hradiště	3,1	Kolín	4,9	Plzeň-sever	0,9
51	Jihlava	3,1	Teplice	4,5	Brno-venkov	0,8
52	Kroměříž	3,1	Jičín	4,5	Jihlava	0,8
53	Chrudim	3,1	Hradec Králové	4,4	Chrudim	0,8
54	Praha, hl. m.	3,0	Praha-východ	4,3	Klatovy	0,8
55	Prachatice	3,0	Mělník	4,1	Hradec Králové	0,7
56	Hradec Králové	3,0	Sokolov	3,9	Kolín	0,7
57	Brno-venkov	3,0	Plzeň-jih	3,8	České Budějovice	0,7
58	Havlíčkův Brod	3,0	Domažlice	3,8	Prachatice	0,7
59	Domažlice	2,9	Liberec	3,7	Zlín	0,7
60	Rakovník	2,9	Brno-venkov	3,7	Cheb	0,6
61	Plzeň-město	2,8	Chomutov	3,6	Tábor	0,6
62	Pardubice	2,8	Rychnov nad Kněžnou	3,6	Mělník	0,6
63	Písek	2,8	Benešov	3,6	Ústí nad Orlicí	0,6
64	Jindřichův Hradec	2,7	Plzeň-město	3,3	Domažlice	0,5
65	Vyškov	2,6	Beroun	3,2	Rychnov nad Kněžnou	0,5
66	České Budějovice	2,5	Jablonec nad Nisou	3,1	Benešov	0,5
67	Prostějov	2,5	Karlovy Vary	3,1	Pardubice	0,5
68	Mladá Boleslav	2,5	Nymburk	3,0	Beroun	0,5
69	Ústí nad Orlicí	2,4	Brno-město	2,4	Plzeň-jih	0,5
70	Jičín	2,4	Karviná	2,0	Plzeň-město	0,4
71	Zlín	2,2	Ústí nad Labem	1,7	Český Krumlov	0,4
72	Plzeň-jih	2,1	Kladno	1,5	Pelhřimov	0,4
73	Benešov	2,0	Ostrava-město	1,4	Praha, hl. m.	0,4
74	Rychnov nad Kněžnou	1,9	Most	1,4	Tachov	0,4
75	Pelhřimov	1,9	Mladá Boleslav	1,0	Praha-západ	0,3
76	Praha-západ	1,7	Praha, hl. m.	0,5	Mladá Boleslav	0,2
77	Praha-východ	1,5	Praha-západ	-0,2	Praha-východ	0,2
	Celkem ČR	3,7	Celkem ČR	5,7	Celkem ČR	0,9