



# Úřad práce ČR

Krajská pobočka Úřadu práce ČR ve Zlíně

**Měsíční statistická zpráva**

**říjen 2021**

Zprávu předkládá:

**Ing. Vladimíra Lutonská**

vedoucí Oddělení zaměstnanosti

<https://www.uradprace.cz/web/cz/statistiky-zlk>

**Zlín 2021**



## Informace o nezaměstnanosti ve Zlínském kraji k 31. 10. 2021

*V říjnu klesl celkový počet uchazečů o zaměstnání na 10 357, počet hlášených volných pracovních míst vzrostl na 13 367 a podíl nezaměstnaných osob klesl na 2,6 %.*

K 31. 10. 2021 evidoval Úřad práce ČR (ÚP ČR), Krajská pobočka ve Zlíně celkem 10 357 uchazečů o zaměstnání. Jejich počet byl o 594 nižší než na konci předchozího měsíce, ve srovnání se stejným obdobím minulého roku je nižší o 1 193 osob. Z tohoto počtu bylo 9 387 dosažitelných uchazečů o zaměstnání ve věku 15–64 let. Bylo to o 598 méně než na konci předchozího měsíce. Ve srovnání se stejným obdobím minulého roku byl jejich počet nižší o 1 217 osob.

V průběhu měsíce bylo nově zaevidováno 1 355 osob. Ve srovnání s minulým měsícem to bylo méně o 673 osob a v porovnání se stejným obdobím předchozího roku méně o 422 osob.

Z evidence během měsíce odešlo celkem 1 949 uchazečů (ukončená evidence, vyřazení uchazeči). Bylo to o 488 méně než v předchozím měsíci a o 74 osob méně než ve stejném měsíci minulého roku. Do zaměstnání z nich ve sledovaném měsíci nastoupilo 1 356 tj. o 377 méně než v předchozím měsíci a o 72 méně než ve stejném měsíci minulého roku, 344 uchazečů o zaměstnání bylo umístěno prostřednictvím úřadu práce, tj. o 99 méně než v předchozím měsíci a o 3 méně než ve stejném období minulého roku, 375 uchazečů bylo vyřazeno bez umístění.

Meziměsíční nárůst nebyl zaznamenán. Meziměsíční pokles zaznamenaly okresy Zlín (7,9 %), Vsetín (5,4 %), Kroměříž (5,2 %) a Uherské Hradiště (2,5 %).

Ke konci měsíce bylo evidováno na ÚP ČR, Krajské pobočce ve Zlíně 5 309 žen. Jejich podíl na celkovém počtu uchazečů činil 51,3 %. V evidenci bylo 1 953 osob se zdravotním postižením, což představovalo 18,9 % z celkového počtu nezaměstnaných.

Ke konci tohoto měsíce bylo evidováno 649 absolventů škol všech stupňů vzdělání a mladistvých, jejich počet klesl ve srovnání s předchozím měsícem o 121 osob a ve srovnání se stejným měsícem minulého roku byl nižší o 62 osob. Na celkové nezaměstnanosti se podíleli 6,3 %.

Podporu v nezaměstnanosti pobíralo 3 745 uchazečů o zaměstnání, tj. 36,2 % všech uchazečů vedených v evidenci.

Podíl nezaměstnaných osob, tj. počet dosažitelných uchazečů o zaměstnání ve věku 15-64 let k obyvatelstvu stejného věku k 31. 10. 2021 klesl na 2,6 %.

Podíl nezaměstnaných stejný nebo vyšší než republikový průměr nevykázal žádný okres. Podíl nezaměstnaných osob pod úrovní republiky byl zaznamenán v okresech Zlín (2,2 %), Uherské Hradiště (2,4 %), Kroměříž (2,5 %) a Vsetín (3,2 %).



Podíl nezaměstnaných žen klesl na 2,7 %, podíl nezaměstnaných mužů klesl na 2,4 %.

Kraj evidoval k 31. 10. 2021 celkem 13 367 volných pracovních míst. Jejich počet byl o 146 vyšší než v předchozím měsíci a o 3 143 vyšší než ve stejném měsíci minulého roku. Na jedno volné pracovní místo připadalo v průměru 0,8 uchazeče, z toho nejvíce v okrese Kroměříž (1,3). Z celkového počtu nahlášených volných míst bylo 1 248 vhodných pro osoby se zdravotním postižením (OZP), na jedno volné pracovní místo připadalo 1,6 OZP. Volných pracovních míst pro absolventy a mladistvé bylo registrováno 3 644, na jedno volné místo připadalo 0,2 uchazeče této kategorie. Z celkového počtu volných pracovních míst bylo 5 331 míst bez příznaku „pro cizince“. Na dalších 8 036 pozic pak mohli zaměstnavatelé přijímat také pracovníky ze zahraničí.

V rámci aktivní politiky zaměstnanosti (APZ) bylo od počátku roku 2021 prostřednictvím příspěvků APZ podpořeno 1 718 osob, z toho bylo zařazeno 550 osob do rekvalifikačních kurzů.

Informace o vývoji nezaměstnanosti v ČR v elektronické formě jsou zveřejněny na internetové adrese <https://www.mpsv.cz/web/cz/mesicni> .



## 1. Základní charakteristika vývoje nezaměstnanosti a volných pracovních míst ve Zlínském kraji

Tabulka č. 1 - Vývoj nezaměstnanosti

ukazatel	Stav k		
	31. 10. 2020	30. 9. 2021	31. 10. 2021
evidovaní uchazeči o zaměstnání	11 550	10 951	<b>10 357</b>
- z toho			
ženy	5 789	5 657	<b>5 309</b>
absolventi a mladiství	711	770	<b>649</b>
uchazeči se zdravotním postižením	1 821	1 986	<b>1 953</b>
uchazeči s nárokem na Pvn	4 292	3 922	<b>3 745</b>
podíl nezaměstnaných osob v %	2,86	2,72	<b>2,56</b>
volná pracovní místa	10 224	13 221	<b>13 367</b>
počet uchazečů na 1 volné pracovní místo	1,1	0,8	<b>0,8</b>

Tabulka č. 2 - Tok nezaměstnanosti

ukazatel	Počet uchazečů ve sledovaném měsíci		
	říjen 2020	září 2021	říjen 2021
nově evidovaní uchazeči o zaměstnání	1 777	2 028	<b>1 355</b>
uchazeči s ukončenou evidencí a vyřazení	2 023	2 437	<b>1 949</b>
- z toho umístění celkem	1 428	1 733	<b>1 356</b>
- z toho umístění úřadem práce	347	443	<b>344</b>

Tabulka č. 3 – Nezaměstnanost v okresech Zlínského kraje k 31. 10. 2021

Okres	Počet nezaměstnaných		Volná pracovní místa	Počet uchazečů na 1 VPM	Podíl nezaměstnaných osob (%)
	celkem	z toho ženy			
Kroměříž	1 842	931	1 380	1,3	2,54
Uherské Hradiště	2 425	1 344	3 133	0,8	2,39
Vsetín	3 211	1 557	3 843	0,8	3,22
Zlín	2 879	1 477	5 011	0,6	2,20
<b>Zlínský kraj</b>	<b>10 357</b>	<b>5 309</b>	<b>13 367</b>	<b>0,8</b>	<b>2,56</b>
Česká republika	251 689	133 147	352 454	0,7	3,38



## 2. Vybrané nástroje aktivní politiky zaměstnanosti ve Zlínském kraji

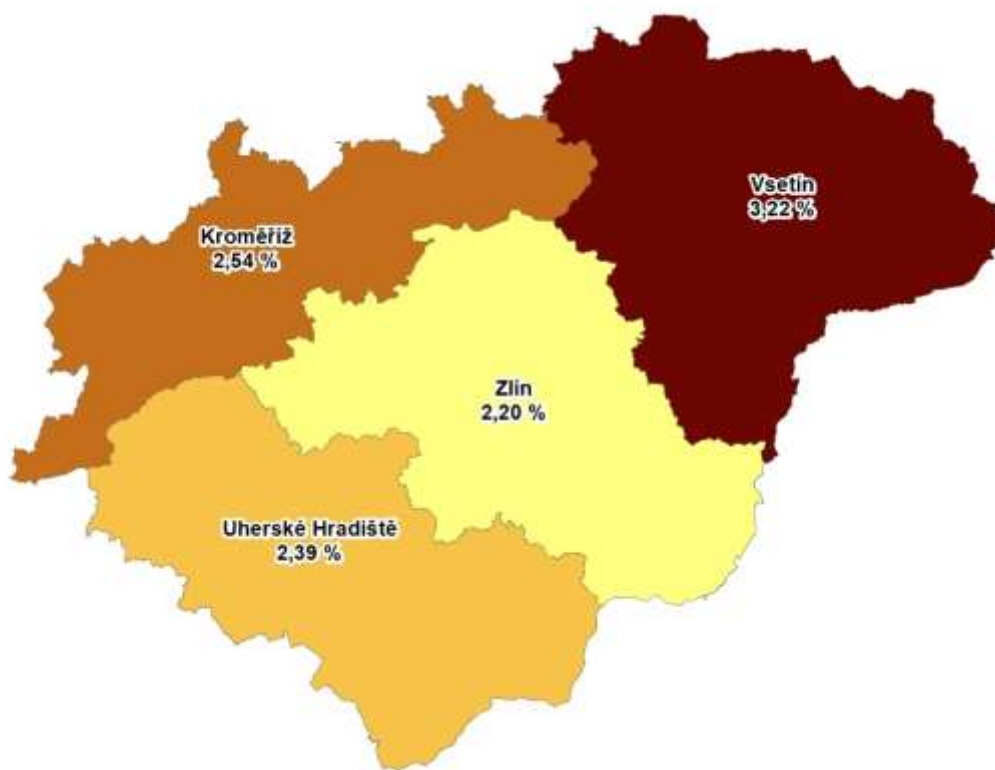
Tabulka č. 4 – Osoby podpořené v rámci APZ a rekvalifikace uchazečů a zájemců o zaměstnání

ukazatel (celkový počet)	Stav k		Celkem od počátku roku do	
	31.10.2020	31.10.2021	31.10.2020	31.10.2021
<b>osoby podpořené v rámci APZ</b>				
veřejně prospěšné práce (VPP)	160	226	190	287
veřejně prospěšné práce (VPP) - ESF <sup>1)</sup>	239	83	304	150
společensky účelná pracovní místa (SÚPM)	5	43	6	49
společensky účelná pracovní místa (SÚPM) - ESF <sup>1)</sup>	308	482	305	486
SÚPM – samostatně výdělečná činnost (SVČ)	25	24	17	20
SÚPM – samostatně výdělečná činnost (SVČ) - ESF <sup>1)</sup>	0	0	0	0
zřízení pracovního místa pro OZP (bez SVČ)	68	45	32	23
zřízení pracovního místa pro OZP – SVČ	1	0	0	0
vytvořená pracovní místa (NIP) <sup>1)</sup>	x	49	x	55
ostatní nástroje APZ	50	55	203	98
<b>osoby podpořené v rámci APZ celkem</b>				
915	1 118	1 528	1 718	
uchazeči a zájemci zařazení do rekvalifikací	0	0	2	0
uchazeči a zájemci zařazení do rekvalifikací - ESF <sup>1)</sup>	0	8	138	69
uchazeči a zájemci, kteří zahájili zvolenou rekvalifikaci	0	0	0	0
uchazeči a zájemci, kteří zahájili zvolenou rekvalifikaci - ESF <sup>1)</sup>	59	103	331	481

1) financováno převážně z Evropského sociálního fondu

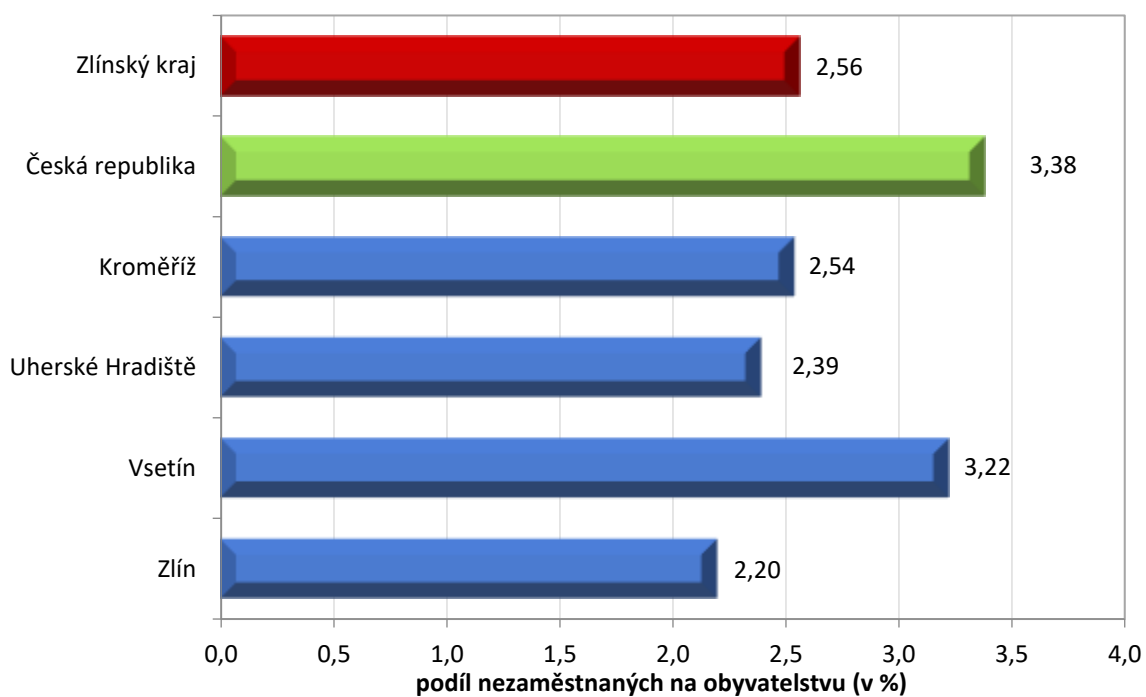
Podrobnější statistické údaje o nástrojích APZ naleznete na stránkách Integrovaného portálu MPSV, v měsíčních statistikách nezaměstnanosti.

### 3. MAPA – Podíl nezaměstnaných v okresech Zlínského kraje k 31. 10. 2021

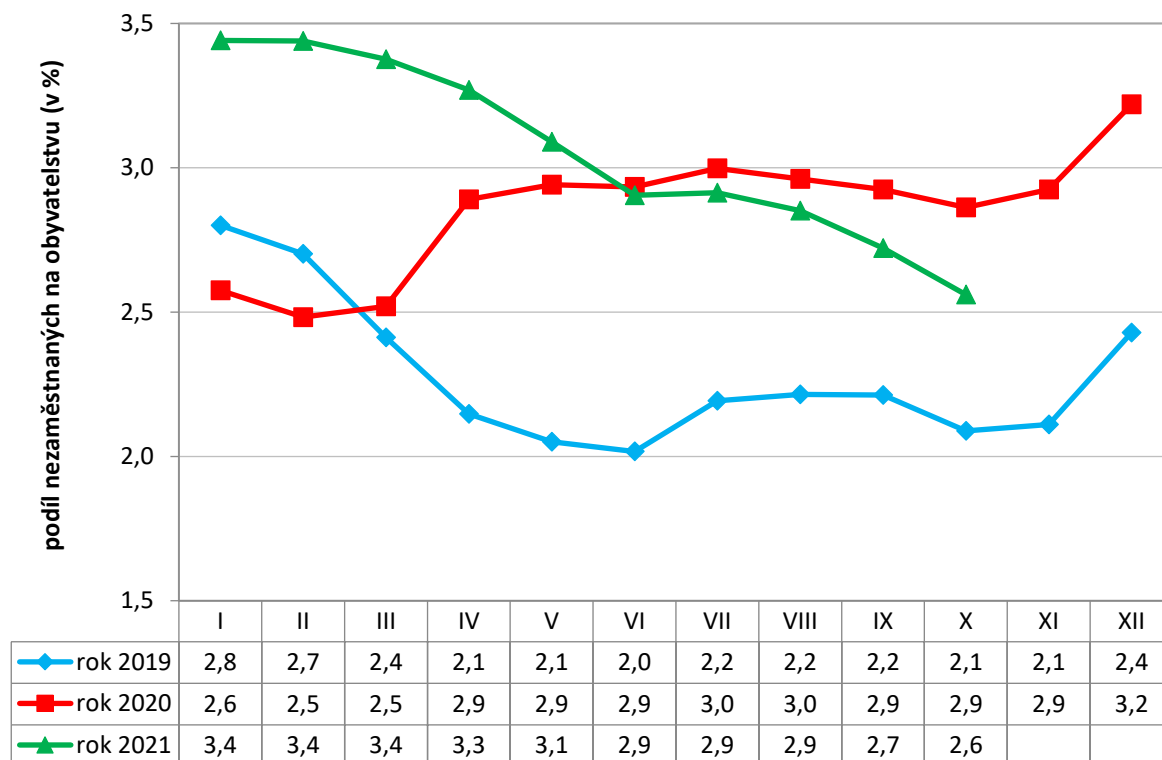


### 4. GRAFY

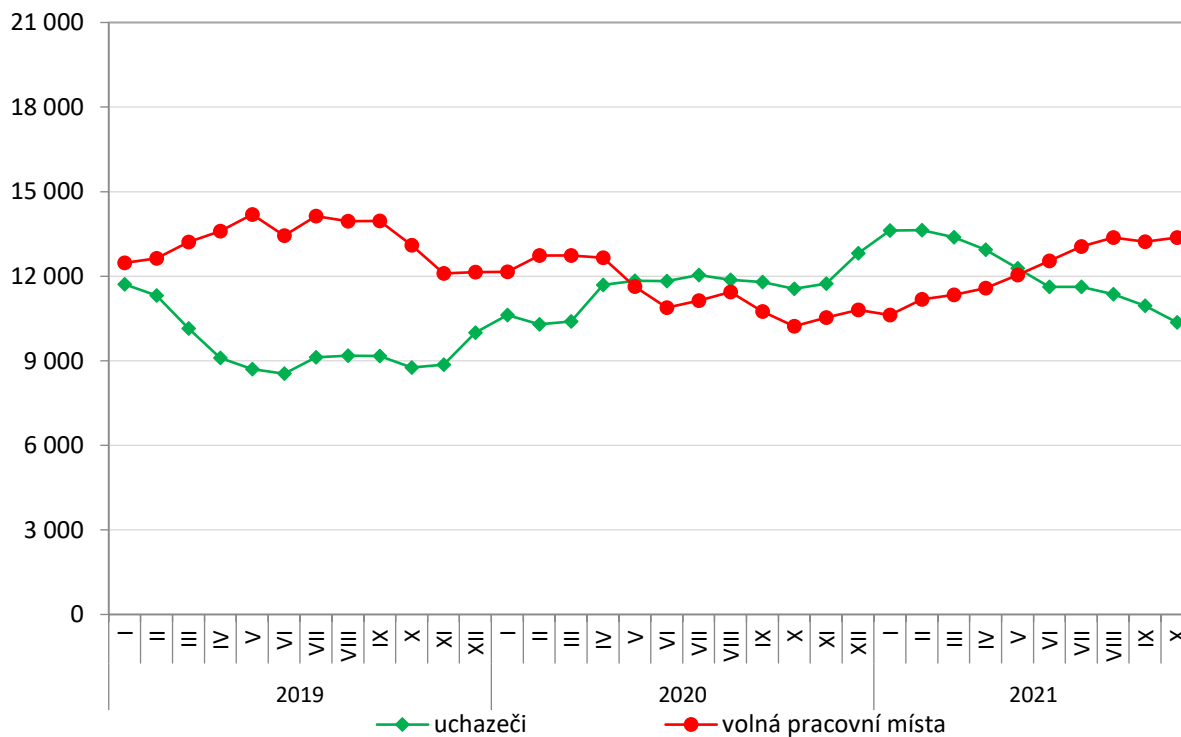
Graf č. 1 - Podíl nezaměstnaných osob v okresech Zlínského kraje a v ČR k 31. 10. 2021



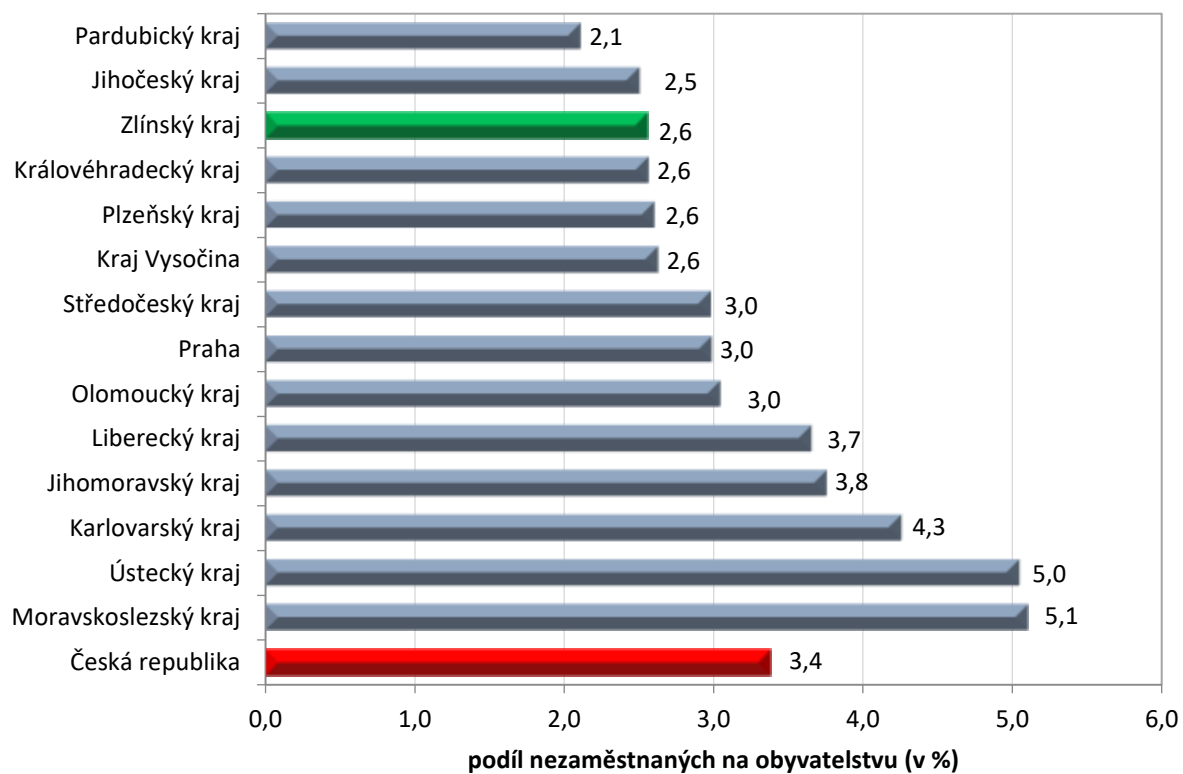
Graf č. 2 - Vývoj podílu nezaměstnaných ve Zlínském kraji v letech 2019–2021 v %



Graf č. 3 - Vývoj počtu uchazečů a volných míst ve Zlínském kraji v letech 2019–2021



Graf č. 4 - Podíl nezaměstnaných osob v jednotlivých krajích ČR k 31. 10. 2021 v %







## 5. Setřídění okresů k 31. 10. 2021

	podíl nezam. v %		meziměsíční přírůstek/ úbytek nezam. v %		počet uchazečů na 1 VPM
1 Karviná	8,6	Jičín	0,2	Karviná	10,5
2 Most	6,4	Jindřichův Hradec	0,2	Most	4,8
3 Ostrava-město	6,0	Písek	-0,7	Ústí nad Labem	4,0
4 Chomutov	5,9	Česká Lípa	-0,8	Bruntál	3,9
5 Ústí nad Labem	5,9	Jeseník	-1,0	Sokolov	3,9
6 Louny	5,6	Louny	-1,3	Znojmo	2,8
7 Bruntál	5,5	Bruntál	-1,8	Ostrava-město	2,6
8 Sokolov	5,0	Karviná	-2,1	Hodonín	2,5
9 Hodonín	4,7	Chomutov	-2,2	Děčín	2,5
10 Brno-město	4,6	Znojmo	-2,2	Louny	2,3
11 Kladno	4,6	Semily	-2,2	Opava	2,2
12 Děčín	4,6	Mladá Boleslav	-2,3	Blansko	2,1
13 Karlovy Vary	4,5	Mělník	-2,3	Přerov	2,0
14 Znojmo	4,4	Šumperk	-2,4	Jeseník	2,0
15 Mělník	4,3	Ústí nad Labem	-2,5	Jablonec nad Nisou	1,9
16 Teplice	4,1	<b>Uherské Hradiště</b>	<b>-2,5</b>	Frýdek-Místek	1,8
17 Liberec	4,1	Jablonec nad Nisou	-2,5	Třebíč	1,7
18 Nymburk	4,0	Prostějov	-2,5	Litoměřice	1,7
19 Přerov	4,0	Plzeň-sever	-2,6	Karlovy Vary	1,6
20 Příbram	3,8	Trutnov	-2,6	Šumperk	1,6
21 Kolín	3,8	Plzeň-jih	-2,6	Žďár nad Sázavou	1,6
22 Jablonec nad Nisou	3,8	Strakonice	-2,6	Teplice	1,5
23 Semily	3,6	Litoměřice	-2,7	Kladno	1,5
24 Český Krumlov	3,6	Hodonín	-2,9	Česká Lípa	1,5
25 Šumperk	3,3	Kladno	-2,9	<b>Kroměříž</b>	<b>1,3</b>
26 Cheb	3,3	Opava	-3,0	Nový Jičín	1,3
27 Třebíč	3,2	Břeclav	-3,1	Trutnov	1,3
28 Jeseník	3,2	Blansko	-3,1	Olomouc	1,2
29 Beroun	3,2	Kolín	-3,4	Semily	1,1
30 <b>Vsetín</b>	<b>3,2</b>	Frýdek-Místek	-3,4	Rakovník	1,1
31 Náchod	3,2	Chrudim	-3,4	Břeclav	1,0
32 Rokycany	3,1	Prachatice	-3,4	Náchod	1,0
33 Tábor	3,1	Rakovník	-3,4	Havlíčkův Brod	1,0
34 Litoměřice	3,1	České Budějovice	-3,4	Liberec	0,9
35 Nový Jičín	3,1	Plzeň-město	-3,5	Chomutov	0,9
36 Rakovník	3,0	Brno-město	-3,6	Strakonice	0,9
37 Tachov	3,0	Liberec	-3,6	<b>Vsetín</b>	<b>0,8</b>
38 Praha	3,0	Tachov	-3,6	Prostějov	0,8
39 Frýdek-Místek	3,0	Český Krumlov	-3,6	Nymburk	0,8
40 Trutnov	3,0	Svitavy	-3,7	Plzeň-sever	0,8
41 Domažlice	2,9	Příbram	-3,7	Vyškov	0,8
42 Žďár nad Sázavou	2,9	Náchod	-3,8	<b>Uherské Hradiště</b>	<b>0,8</b>
43 Blansko	2,9	Nymburk	-4,0	Brno-venkov	0,7
44 Břeclav	2,9	Brno-venkov	-4,0	Kutná Hora	0,7
45 Česká Lípa	2,8	Tábor	-4,1	České Budějovice	0,7
46 Brno-venkov	2,8	Nový Jičín	-4,2	Jindřichův Hradec	0,7
47 Olomouc	2,8	Sokolov	-4,2	Hradec Králové	0,7
48 Kutná Hora	2,8	Jihlava	-4,3	Kolín	0,7
49 Opava	2,7	Ostrava-město	-4,3	Brno-město	0,7
50 Hradec Králové	2,7	Žďár nad Sázavou	-4,5	Cheb	0,6
51 Plzeň-sever	2,7	Havlíčkův Brod	-4,5	Mělník	0,6
52 České Budějovice	2,6	Beroun	-4,6	Rokycany	0,6
53 Havlíčkův Brod	2,5	Děčín	-4,7	Jičín	0,6
54 <b>Kroměříž</b>	<b>2,5</b>	Teplice	-4,7	Příbram	0,6
55 Plzeň-město	2,5	Karlovy Vary	-4,9	Chrudim	0,6
56 Jihlava	2,4	Hradec Králové	-5,0	Písek	0,6
57 <b>Uherské Hradiště</b>	<b>2,4</b>	Rokycany	-5,0	<b>Zlín</b>	<b>0,6</b>
58 Strakonice	2,3	Most	-5,0	Tábor	0,6
59 Vyškov	2,3	Pardubice	-5,0	Domažlice	0,6
60 Chrudim	2,2	Přerov	-5,2	Svitavy	0,5
61 Klatovy	2,2	<b>Kroměříž</b>	<b>-5,2</b>	Jihlava	0,5
62 <b>Zlín</b>	<b>2,2</b>	<b>Vsetín</b>	<b>-5,4</b>	Beroun	0,5
63 Plzeň-jih	2,2	Třebíč	-5,5	Ústí nad Orlicí	0,5
64 Prostějov	2,1	Kutná Hora	-5,6	Plzeň-město	0,5
65 Pardubice	2,1	Praha	-5,6	Benešov	0,4
66 Písek	2,1	Vyškov	-5,9	Rychnov nad Kněžnou	0,4
67 Mladá Boleslav	2,1	Benešov	-6,1	Prachatice	0,4
68 Ústí nad Orlicí	2,0	Rychnov nad Kněžnou	-6,1	Klatovy	0,4
69 Prachatice	1,9	Klatovy	-6,4	Praha-západ	0,3
70 Praha-západ	1,9	Cheb	-6,5	Český Krumlov	0,3
71 Jičín	1,8	Olomouc	-6,5	Pardubice	0,3
72 Benešov	1,7	Praha-západ	-6,7	Plzeň-jih	0,3
74 Jindřichův Hradec	1,7	Ústí nad Orlicí	-6,7	Praha	0,3
75 Pelhřimov	1,7	Praha-východ	-7,6	Pelhřimov	0,3
76 Rychnov nad Kněžnou	1,6	<b>Zlín</b>	<b>-7,9</b>	Mladá Boleslav	0,2
77 Praha-východ	1,4	Domažlice	-8,2	Tachov	0,1
		Pelhřimov	-8,6	Praha-východ	0,1
Celkem ČR	3,4	Celkem ČR	-4,0	Celkem ČR	0,7