



# Úřad práce ČR

Krajská pobočka Úřadu práce ČR ve Zlíně

**Měsíční statistická zpráva**

**duben 2021**

Zprávu předkládá:

**Ing. Vladimíra Lutonská**

vedoucí Oddělení zaměstnanosti

<https://www.uradprace.cz/web/cz/statistiky-zlk>

**Zlín 2021**



## Informace o nezaměstnanosti ve Zlínském kraji k 30. 4. 2021

*V dubnu klesl celkový počet uchazečů o zaměstnání na 12 942, počet hlášených volných pracovních míst vzrostl na 11 574 a podíl nezaměstnaných osob klesl na 3,3 %.*

K 30. 4. 2021 evidoval Úřad práce ČR (ÚP ČR), Krajská pobočka ve Zlíně celkem 12 942 uchazečů o zaměstnání. Jejich počet byl o 444 nižší než na konci předchozího měsíce, ve srovnání se stejným obdobím minulého roku je vyšší o 1 247 osob. Z tohoto počtu bylo 12 028 dosažitelných uchazečů o zaměstnání ve věku 15–64 let. Bylo to o 435 méně než na konci předchozího měsíce. Ve srovnání se stejným obdobím minulého roku byl jejich počet vyšší o 1 276 osob.

V průběhu měsíce bylo nově zaevidováno 1 355 osob. Ve srovnání s minulým měsícem to bylo méně o 246 osob a v porovnání se stejným obdobím předchozího roku méně o 1 218 osob.

Z evidence během měsíce odešlo celkem 1 799 uchazečů (ukončená evidence, vyřazení uchazeči). Bylo to o 50 méně než v předchozím měsíci a o 524 osob více než ve stejném měsíci minulého roku. Do zaměstnání z nich ve sledovaném měsíci nastoupilo 1 439, tj. o 51 méně než v předchozím měsíci a o 471 více než ve stejném měsíci minulého roku, 332 uchazečů o zaměstnání bylo umístěno prostřednictvím úřadu práce, tj. o 45 více než v předchozím měsíci a o 91 více než ve stejném období minulého roku, 292 uchazečů bylo vyřazeno bez umístění.

Meziměsíční nárůst nebyl zaznamenán. Meziměsíční pokles zaznamenaly okresy Kroměříž (4,3 %), Vsetín (3,8 %), Uherské Hradiště (3,6 %) a Zlín (1,9 %).

Ke konci měsíce bylo evidováno na ÚP ČR, Krajské pobočce ve Zlíně 6 449 žen. Jejich podíl na celkovém počtu uchazečů činil 49,8 %. V evidenci bylo 2 085 osob se zdravotním postižením, což představovalo 16,1 % z celkového počtu nezaměstnaných.

Ke konci tohoto měsíce bylo evidováno 573 absolventů škol všech stupňů vzdělání a mladistvých, jejich počet klesl ve srovnání s předchozím měsícem o 3 osoby a ve srovnání se stejným měsícem minulého roku byl vyšší o 56 osob. Na celkové nezaměstnanosti se podíleli 4,4 %.

Podporu v nezaměstnanosti pobíralo 4 836 uchazečů o zaměstnání, tj. 37,4 % všech uchazečů vedených v evidenci.

Podíl nezaměstnaných osob, tj. počet dosažitelných uchazečů o zaměstnání ve věku 15-64 let k obyvatelstvu stejného věku k 30. 4. 2021 klesl na 3,3 %.

Podíl nezaměstnaných stejný nebo vyšší než republikový průměr vykázal okres Vsetín (4,3 %). Podíl nezaměstnaných osob pod úroveň republiky byl zaznamenán v okresech Uherské Hradiště (2,8 %), Zlín (2,9 %), a Kroměříž (3,1 %).



Podíl nezaměstnaných žen zůstal na hodnotě 3,4 %, podíl nezaměstnaných mužů klesl na 3,2 %. Kraj evidoval k 30. 4. 2021 celkem 11 574 volných pracovních míst. Jejich počet byl o 241 vyšší než v předchozím měsíci a o 1 079 nižší než ve stejném měsíci minulého roku. Na jedno volné pracovní místo připadalo v průměru 1,1 uchazeče, z toho nejvíce v okrese Kroměříž (1,9). Z celkového počtu nahlášených volných míst bylo 919 vhodných pro osoby se zdravotním postižením (OZP), na jedno volné pracovní místo připadalo 2,3 OZP. Volných pracovních míst pro absolventy a mladistvé bylo registrováno 2 779, na jedno volné místo připadalo 0,2 uchazeče této kategorie. Z celkového počtu volných pracovních míst bylo 3 638 míst bez příznaku „pro cizince“. Na dalších 7 936 pozic pak mohli zaměstnavatelé přijímat také pracovníky ze zahraničí.

V rámci aktivní politiky zaměstnanosti (APZ) bylo od počátku roku 2021 prostřednictvím příspěvků APZ podpořeno 561 osob, z toho bylo zařazeno 210 osob do rekvalifikačních kurzů.

Informace o vývoji nezaměstnanosti v ČR v elektronické formě jsou zveřejněny na internetové adrese <https://www.mpsv.cz/web/cz/mesicni> .



## 1. Základní charakteristika vývoje nezaměstnanosti a volných pracovních míst ve Zlínském kraji

Tabulka č. 1 - Vývoj nezaměstnanosti

ukazatel		Stav k		
		30. 4. 2020	31. 3. 2021	30. 4. 2021
evidovaní uchazeči o zaměstnání		11 695	13 386	<b>12 942</b>
- z toho	ženy	5 637	6 470	<b>6 449</b>
	absolventi a mladiství	517	576	<b>573</b>
	uchazeči se zdravotním postižením	1 866	2 105	<b>2 085</b>
uchazeči s nárokem na Pvn		4 942	5 223	<b>4 836</b>
podíl nezaměstnaných osob v %		2,89	3,38	<b>3,27</b>
volná pracovní místa		12 653	11 333	<b>11 574</b>
počet uchazečů na 1 volné pracovní místo		0,9	1,2	<b>1,1</b>

Tabulka č. 2 - Tok nezaměstnanosti

ukazatel	Počet uchazečů ve sledovaném měsíci		
	duben 2020	březen 2021	duben 2021
nově evidovaní uchazeči o zaměstnání	2 573	1 601	<b>1 355</b>
uchazeči s ukončenou evidencí a vyřazení	1 275	1 849	<b>1 799</b>
- z toho umístění celkem	968	1 490	<b>1 439</b>
- z toho umístění úřadem práce	241	287	<b>332</b>

Tabulka č. 3 – Nezaměstnanost v okresech Zlínského kraje k 30. 4. 2021

Okres	Počet nezaměstnaných		Volná pracovní místa	Počet uchazečů na 1 VPM	Podíl nezaměstnaných osob (%)
	celkem	z toho ženy			
Kroměříž	2 241	1 112	1 163	1,9	3,15
Uherské Hradiště	2 815	1 507	2 946	1,0	2,82
Vsetín	4 131	1 869	3 383	1,2	4,26
Zlín	3 755	1 961	4 082	0,9	2,92
<b>Zlínský kraj</b>	<b>12 942</b>	<b>6 449</b>	<b>11 574</b>	<b>1,1</b>	<b>3,27</b>
Česká republika	297 876	152 798	343 407	0,9	4,10



## 2. Vybrané nástroje aktivní politiky zaměstnanosti ve Zlínském kraji

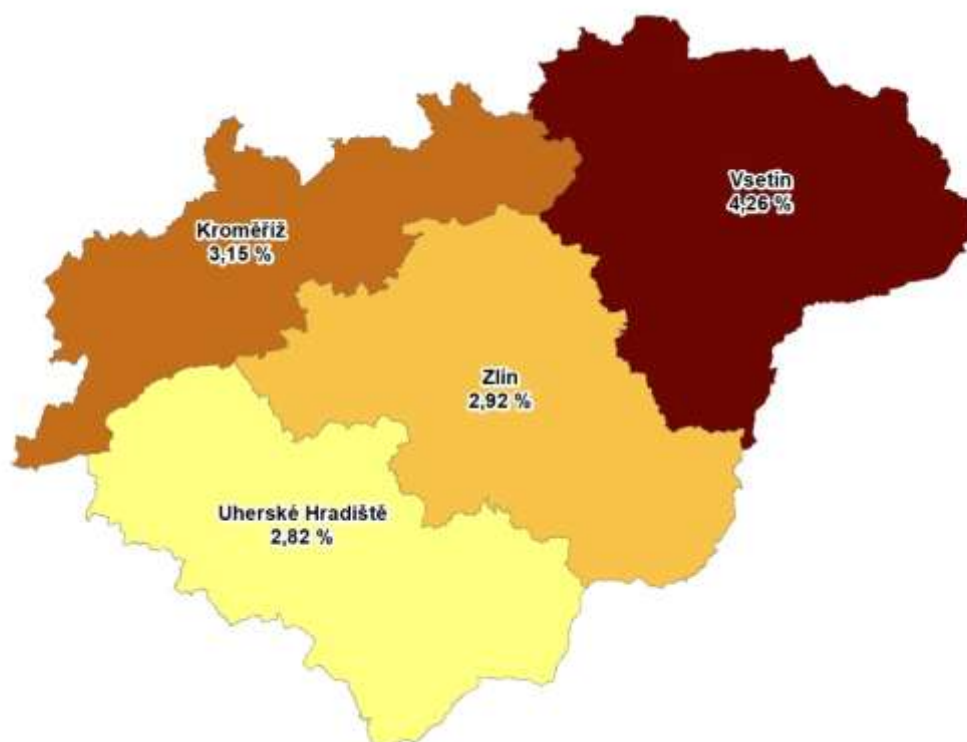
Tabulka č. 4 – Osoby podpořené v rámci APZ a rekvalifikace uchazečů a zájemců o zaměstnání

ukazatel (celkový počet)	Stav k		Celkem od počátku roku do	
	30.4.2020	30.4.2021	30.4.2020	30.4.2021
<b>osoby podpořené v rámci APZ</b>				
veřejně prospěšné práce (VPP)	45	35	43	34
veřejně prospěšné práce (VPP) - ESF <sup>1)</sup>	153	113	133	66
společensky účelná pracovní místa (SÚPM)	2	2	1	1
společensky účelná pracovní místa (SÚPM) - ESF <sup>1)</sup>	283	419	117	204
SÚPM – samostatně výdělečná činnost (SVČ)	20	20	6	5
SÚPM – samostatně výdělečná činnost (SVČ) - ESF <sup>1)</sup>	0	0	0	0
zřízení pracovního místa pro OZP (bez SVČ)	86	46	10	9
zřízení pracovního místa pro OZP – SVČ	1	1	0	0
vytvořená pracovní místa (NIP) <sup>1)</sup>	x	6	x	6
ostatní nástroje APZ	22	38	105	26
<b>uchazeči a zájemci zařazení do rekvalifikací</b>				
uchazeči a zájemci zařazení do rekvalifikací - ESF <sup>1)</sup>	0	0	0	0
uchazeči a zájemci, kteří zahájili zvolenou rekvalifikaci	0	0	0	0
uchazeči a zájemci, kteří zahájili zvolenou rekvalifikaci - ESF <sup>1)</sup>	25	59	126	210
<b>osoby podpořené v rámci APZ celkem</b>	<b>637</b>	<b>739</b>	<b>541</b>	<b>561</b>

1) financováno převážně z Evropského sociálního fondu

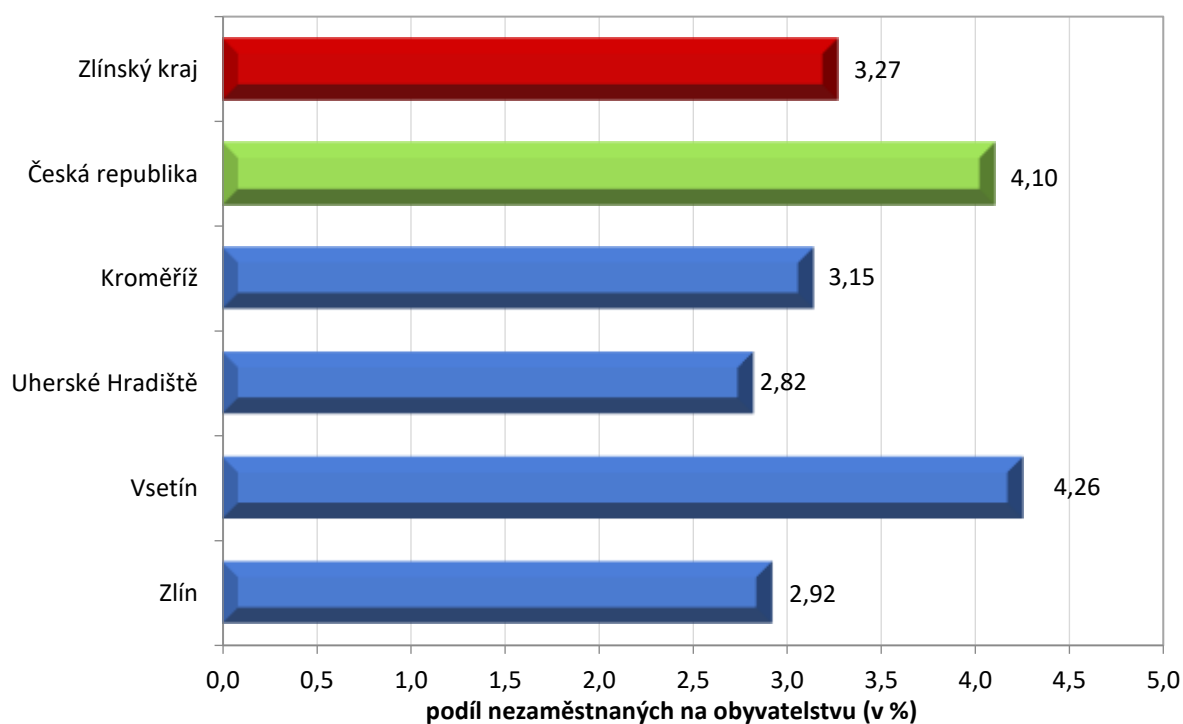
Podrobnější statistické údaje o nástrojích APZ naleznete na stránkách Integrovaného portálu MPSV, v měsíčních statistikách nezaměstnanosti.

### 3. MAPA – Podíl nezaměstnaných v okresech Zlínského kraje k 30. 4. 2021

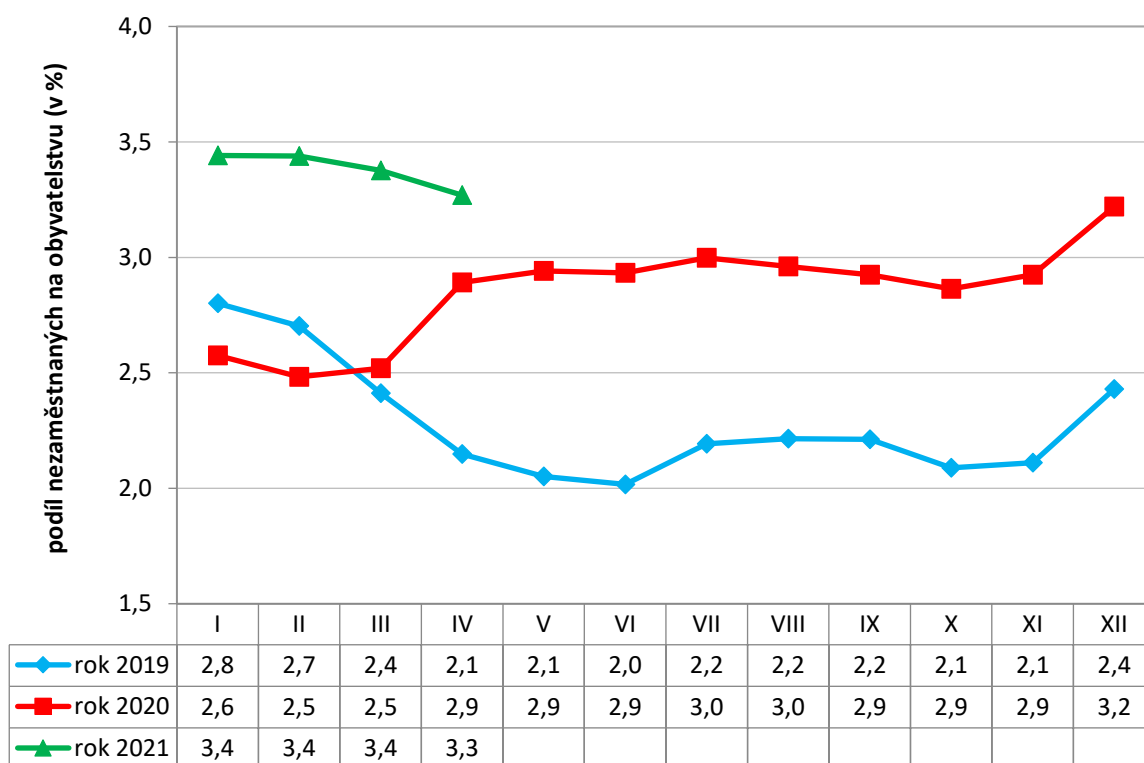


### 4. GRAFY

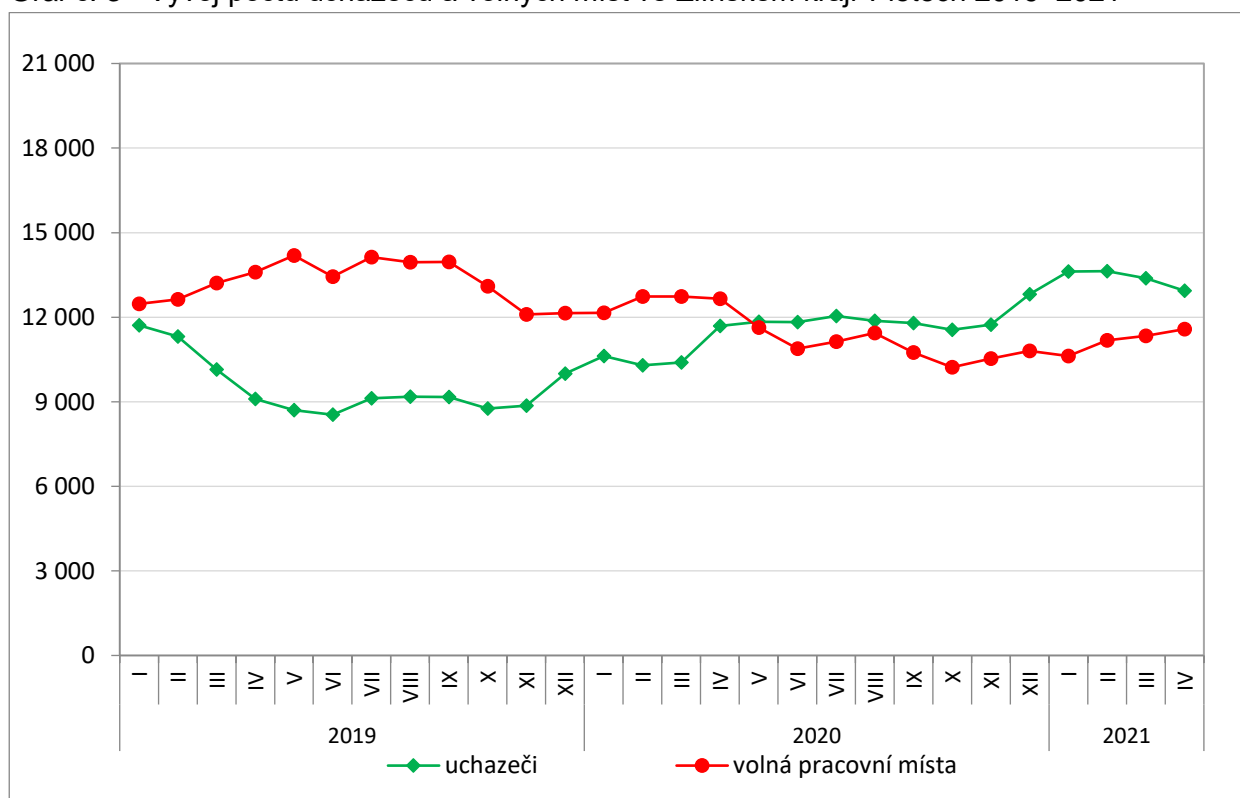
Graf č. 1 - Podíl nezaměstnaných osob v okresech Zlínského kraje a v ČR k 30. 4. 2021



Graf č. 2 - Vývoj podílu nezaměstnaných ve Zlínském kraji v letech 2019–2021 v %

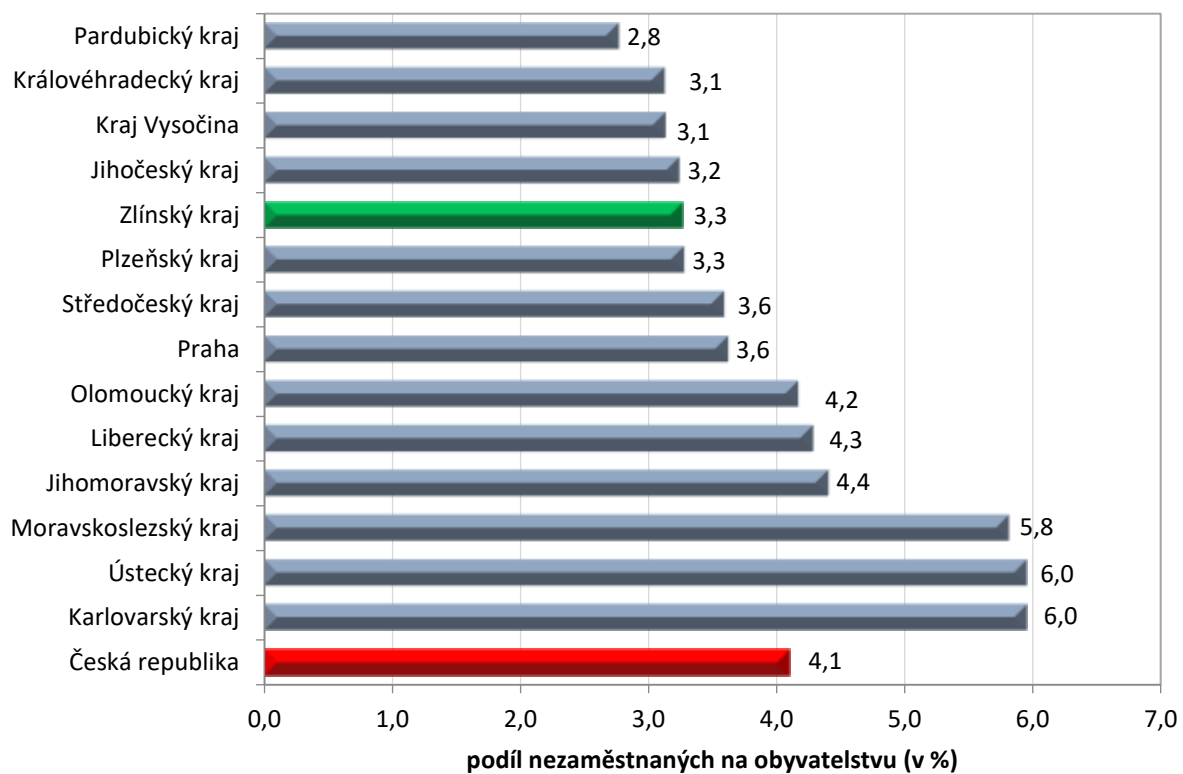


Graf č. 3 - Vývoj počtu uchazečů a volných míst ve Zlínském kraji v letech 2019–2021





Graf č. 4 - Podíl nezaměstnaných osob v jednotlivých krajích ČR k 30. 4. 2021 v %







## 5. Setřídění okresů k 30. 4. 2021

	podíl nezam. v %		meziměsíční přírůstek/ úbytek nezam. v %		počet uchazečů na 1 VPM			
1	Karviná	9,3	Karviná	3,4	Karviná	12,5		
2	Most	7,6	Ústí nad Labem	2,0	Šokolov	5,1		
3	Ostrava-město	7,0	Most	1,9	Ústí nad Labem	5,0		
4	Sokolov	6,7	Mělník	0,5	Most	4,8		
5	Chomutov	6,7	Kladno	0,2	Bruntál	4,7		
6	Bruntál	6,5	Liberec	-0,2	Jeseník	4,6		
7	Ústí nad Labem	6,5	Jablonec nad Nisou	-0,3	Děčín	3,9		
8	Karlovy Vary	6,4	Ostrava-město	-0,6	Znoimo	3,1		
9	Jeseník	6,2	Praha	-0,8	Přerov	3,1		
10	Děčín	6,1	Trutnov	-1,0	Hodonín	3,0		
11	Louny	5,9	Kolín	-1,1	Ostrava-město	2,9		
12	Znoimo	5,9	Praha-východ	-1,2	Karlovy Vary	2,7		
13	Hodonín	5,5	Teplice	-1,2	Blansko	2,7		
14	Teplice	5,2	Děčín	-1,4	Frýdek-Místek	2,6		
15	Brno-město	5,2	Louny	-1,4	Šumperk	2,6		
16	Český Krumlov	5,1	Rokycany	-1,7	Opava	2,5		
17	Mělník	5,0	Karlovy Vary	-1,8	Litoměřice	2,1		
18	Kladno	5,0	Sokolov	-1,9	Žďár nad Sázavou	2,1		
19	Přerov	4,9	Zlín	-1,9	Jablonec nad Nisou	2,1		
20	Příbram	4,7	Mladá Boleslav	-1,9	Louny	2,0		
21	Liberec	4,7	Praha-západ	-1,9	Trutnov	2,0		
22	Cheb	4,7	Rakovník	-2,0	Kroměříž	1,9		
23	Nymburk	4,6	Chomutov	-2,0	Třebíč	1,9		
24	Kolín	4,4	Brno-město	-2,1	Olomouc	1,7		
25	Jablonec nad Nisou	4,4	Hradec Králové	-2,2	Teplice	1,7		
26	Šumperk	4,4	České Budějovice	-2,4	Nový Jičín	1,6		
27	Semily	4,3	Prostějov	-2,6	Česká Lípa	1,6		
28	Vsetín	4,3	Cheb	-2,7	Rakovník	1,5		
29	Třebíč	4,0	Brno-venkov	-2,7	Prostějov	1,5		
30	Litoměřice	3,9	Blansko	-2,7	Semily	1,5		
31	Olomouc	3,8	Domažlice	-2,7	Kladno	1,4		
32	Náchod	3,8	Beroun	-2,8	Havlíčkův Brod	1,4		
33	Trutnov	3,8	Přerov	-2,9	Břeclav	1,4		
34	Břeclav	3,8	Tábor	-3,0	Cheb	1,3		
35	Tábor	3,8	Frýdek-Místek	-3,2	Strakonice	1,2		
36	Domažlice	3,7	Plzeň-město	-3,3	Vsetín	1,2		
37	Praha	3,6	Olomouc	-3,4	Náchod	1,1		
38	Nový Jičín	3,6	Ústí nad Orlicí	-3,5	Liberec	1,0		
39	Rakovník	3,6	Vvškov	-3,5	Příbram	1,0		
40	Beroun	3,6	Uherské Hradiště	-3,6	Jindřichův Hradec	1,0		
41	Frýdek-Místek	3,5	Český Krumlov	-3,7	Vvškov	1,0		
42	Tachov	3,5	Nymburk	-3,7	Uherské Hradiště	1,0		
43	Kutná Hora	3,5	Plzeň-ih	-3,8	Zlín	0,9		
44	Česká Lípa	3,5	Vsetín	-3,8	Nymburk	0,9		
45	Plzeň-sever	3,5	Hodonín	-4,0	Brno-venkov	0,8		
46	Žďár nad Sázavou	3,4	Nový Jičín	-4,3	Brno-město	0,8		
47	Plzeň-město	3,4	Kroměříž	-4,3	Chomutov	0,8		
48	Rokycany	3,3	Benešov	-4,3	Kolín	0,8		
49	Blansko	3,2	Rvchnov nad Kněžnou	-4,7	Črudim	0,8		
50	Brno-venkov	3,2	Pardubice	-4,8	České Budějovice	0,8		
51	Hradec Králové	3,2	Jičín	-5,1	Hradec Králové	0,8		
52	Kroměříž	3,1	Česká Lípa	-5,2	Kutná Hora	0,8		
53	Opava	3,1	Příbram	-5,3	Plzeň-sever	0,7		
54	Chrudim	3,1	Plzeň-sever	-5,5	Benešov	0,7		
55	České Budějovice	3,1	Náchod	-5,5	Mělník	0,7		
56	Jihlava	3,0	Semily	-5,6	Jihlava	0,7		
57	Prostějov	3,0	Pelhřimov	-5,6	Tábor	0,7		
58	Strakonice	3,0	Opava	-5,6	Ústí nad Orlicí	0,7		
59	Klatovy	2,9	Žďár nad Sázavou	-5,6	Jičín	0,7		
60	Zlín	2,9	Kutná Hora	-5,8	Svitavy	0,7		
61	Praha-západ	2,9	Havlíčkův Brod	-6,1	Písek	0,6		
62	Havlíčkův Brod	2,8	Prachatice	-6,3	Klatovy	0,6		
63	Uherské Hradiště	2,8	Šumperk	-6,5	Rokycany	0,6		
64	Vvškov	2,8	Třebíč	-7,2	Praha-západ	0,6		
65	Svitavy	2,8	Litoměřice	-7,2	Plzeň-město	0,5		
66	Prachatice	2,7	Břeclav	-7,3	Beroun	0,5		
67	Jindřichův Hradec	2,7	Jihlava	-8,4	Prachatice	0,5		
68	Pardubice	2,7	Bruntál	-8,8	Domažlice	0,5		
69	Písek	2,7	Strakonice	-8,9	Český Krumlov	0,5		
70	Ústí nad Orlicí	2,6	Chrudim	-8,9	Rvchnov nad Kněžnou	0,5		
71	Plzeň-ih	2,6	Tachov	-9,7	Praha	0,4		
72	Benešov	2,5	Znoimo	-9,9	Pardubice	0,3		
73	Jičín	2,3	Písek	-10,8	Pelhřimov	0,3		
74	Praha-východ	2,1	Klatovy	-10,9	Plzeň-ih	0,3		
75	Mladá Boleslav	2,1	Jeseník	-11,0	Mladá Boleslav	0,2		
76	Rychnov nad Kněžnou	1,9	Jindřichův Hradec	-12,4	Praha-východ	0,1		
77	Pelhřimov	1,9	Svitavy	-13,4	Tachov	0,1		
	Celkem ČR	4,1		Celkem ČR	-2,9		Celkem ČR	0,9