



Úřad práce ČR

Krajská pobočka Úřadu práce ČR v Olomouci

Měsíční statistická zpráva

6/2021

Zprávu předkládá:

Mgr. Jana Litvíková

vedoucí Oddělení zaměstnanosti KrP ÚP ČR v Olomouci

<https://www.uradprace.cz/web/cz/statistiky-olk>

Olomouc 2021



Informace o nezaměstnanosti v Olomouckém kraji k 30. 6. 2021

V červnu poklesl celkový počet uchazečů o zaměstnání na 14 993, počet hlášených volných pracovních míst vzrostl na 9 049 a podíl nezaměstnaných osob poklesl na 3,5 %.

K 30. 6. 2021 evidoval Úřad práce ČR (ÚP ČR), Krajská pobočka v Olomouci celkem 14 993 uchazečů o zaměstnání. Jejich počet byl o 1 226 nižší než na konci předchozího měsíce, ve srovnání se stejným obdobím minulého roku je nižší o 12 osob - čili poprvé od března loňského roku došlo k meziročnímu poklesu nezaměstnanosti. Z celkového počtu bylo 14 046 dosažitelných uchazečů o zaměstnání ve věku 15–64 let. Bylo to o 1 266 méně než na konci předchozího měsíce. Ve srovnání se stejným obdobím minulého roku byl jejich počet nižší o 57.

V průběhu měsíce bylo nově zaevidováno 1 675 osob. Ve srovnání s minulým měsícem to bylo více o 20 osob a v porovnání se stejným obdobím předchozího roku méně o 548 osob.

Z evidence během měsíce odešlo celkem 2 901 uchazečů (ukončená evidence, vyřazení uchazeči). Bylo to o 32 osob více než v předchozím měsíci a o 637 osob více než ve stejném měsíci minulého roku. Do zaměstnání z nich ve sledovaném měsíci nastoupilo 1 830, tj. o 262 méně než v předchozím měsíci a o 50 více než ve stejném měsíci minulého roku, 489 uchazečů o zaměstnání bylo umístěno prostřednictvím úřadu práce, tj. o 120 méně než v předchozím měsíci a o 176 více než ve stejném období minulého roku; 1 071 uchazečů bylo vyřazeno bez umístění.

Vývoj nezaměstnanosti v jednotlivých okresech Olomouckého kraje byl podobný – ve všech došlo k poklesu nezaměstnanosti. Nejvíce se počet nezaměstnaných snížil v okrese Olomouc (o 370 osob); k největšímu procentuálnímu poklesu ale došlo na Jeseníku (o 18 % - jedná se o vůbec největší okresní pokles v rámci ČR).

Ke konci měsíce bylo evidováno na ÚP ČR, Krajské pobočce v Olomouci 7 804 žen. Jejich podíl na celkovém počtu uchazečů činil 52 %. V evidenci bylo 2 448 osob se zdravotním postižením, což představovalo 16 % z celkového počtu nezaměstnaných.

Na konci června bylo evidováno 584 absolventů škol všech stupňů vzdělání a mladistvých, jejich počet poklesl ve srovnání s předchozím měsícem o 107 osob a ve srovnání se stejným měsícem minulého roku byl vyšší o 44 osob. Na celkové nezaměstnanosti se podíleli 4 %.



Podporu v nezaměstnanosti pobíralo 4 381 uchazečů o zaměstnání, tj. 29 % všech uchazečů vedených v evidenci.

Podíl nezaměstnaných osob (PNO), tj. počet dosažitelných uchazečů o zaměstnání ve věku 15-64 let k obyvatelstvu stejného věku, k 30. 6. 2021 meziměsíčně poklesl na 3,5 % (což je poprvé od listopadu 2020 nižší hodnota než v celé ČR).

Podíl nezaměstnaných osob vyšší než republiková hodnota vykázaly pouze dva okresy – Přerov (zde je poprvé od listopadu 2020 PNO nejvyšší v Olomouckém kraji) a Jeseník. Naopak nejnižší PNO byl zaznamenán v okrese Prostějov (2,4 %).

Podíl nezaměstnaných žen poklesl na 3,8 %, podíl nezaměstnaných mužů poklesl na 3,3 %.

Olomoucký kraj evidoval k 30. 6. 2021 celkem 9 049 volných pracovních míst. Jejich počet byl o 215 vyšší, než v předchozím měsíci a o 1 236 vyšší než ve stejném měsíci minulého roku. Na jedno volné pracovní místo připadali v průměru 2 uchazeči, z toho nejvíce v okresech Jeseník a Přerov (2,4), naopak nejméně v okrese Prostějov (pouze 1 uchazeč o zaměstnání na jedno volné místo). Z celkového počtu nahlášených volných míst bylo 784 vhodných pro osoby se zdravotním postižením (OZP), na jedno volné pracovní místo připadaly 3 OZP. Volných pracovních míst pro absolventy a mladistvé bylo registrováno 2 233, na jedno volné místo připadalo 0,3 uchazečů této kategorie. Z celkového počtu volných pracovních míst bylo 4 500 míst bez příznaku „pro cizince“. Na dalších 4 549 pozic pak mohli zaměstnavatelé přijímat také pracovníky ze zahraničí.

V rámci aktivní politiky zaměstnanosti (APZ) bylo od počátku roku prostřednictvím příspěvků APZ podpořeno 1 181 osob, z toho bylo do rekvalifikačních kurzů zařazeno 219 osob.

Informace o vývoji nezaměstnanosti v ČR v elektronické formě jsou zveřejněny na internetové adrese <https://www.mpsv.cz/web/cz/statistiky-trhu-prace>.



1. Základní charakteristika vývoje nezaměstnanosti a volných pracovních míst v Olomouckém kraji

Tabulka č. 1 - Vývoj nezaměstnanosti

ukazatel (celkový počet)		stav k		
		30.6.2020	31.5.2021	30.6.2021
evidovaní uchazeči o zaměstnání		15 005	16 219	14 993
z toho	ženy	7 581	8 342	7 804
	absolventi a mladiství	540	691	584
	uchazeči se zdravotním postižením	2 311	2 533	2 448
uchazeči s nárokem na Pvn		5 184	4 802	4 381
podíl nezaměstnaných osob v %		3,5	3,9	3,5
volná pracovní místa		7 813	8 834	9 049
počet uchazečů na 1 volné pracovní místo		1,9	1,8	1,7

Tabulka č. 2 - Tok nezaměstnanosti

ukazatel	počet uchazečů ve sledovaném měsíci		
	červen 2020	květen 2021	červen 2021
nově evidovaní uchazeči o zaměstnání	2 223	1 655	1 675
uchazeči s ukončenou evidencí a vyřazení	2 264	2 869	2 901
- z toho umístění celkem	1 780	2 092	1 830
- z toho umístění úřadem práce	313	609	489

Tabulka č. 3 – Nezaměstnanost v okresech k 30. 6. 2021

okres	počet nezaměstnaných		volná pracovní místa	počet uchazečů na 1 VPM	podíl nezaměstnaných osob [%]
	celkem	z toho ženy			
Jeseník	1 114	550	459	2,4	4,2
Olomouc	5 177	2 613	3 701	1,4	3,3
Prostějov	1 774	1 027	1 817	1,0	2,4
Přerov	3 948	2 100	1 649	2,4	4,6
Šumperk	2 980	1 514	1 423	2,1	3,7
Olomoucký kraj	14 993	7 804	9 049	1,7	3,5
Česká republika	273 302	142 733	355 612	0,8	3,7



2. Vybrané nástroje aktivní politiky zaměstnanosti v Olomouckém kraji

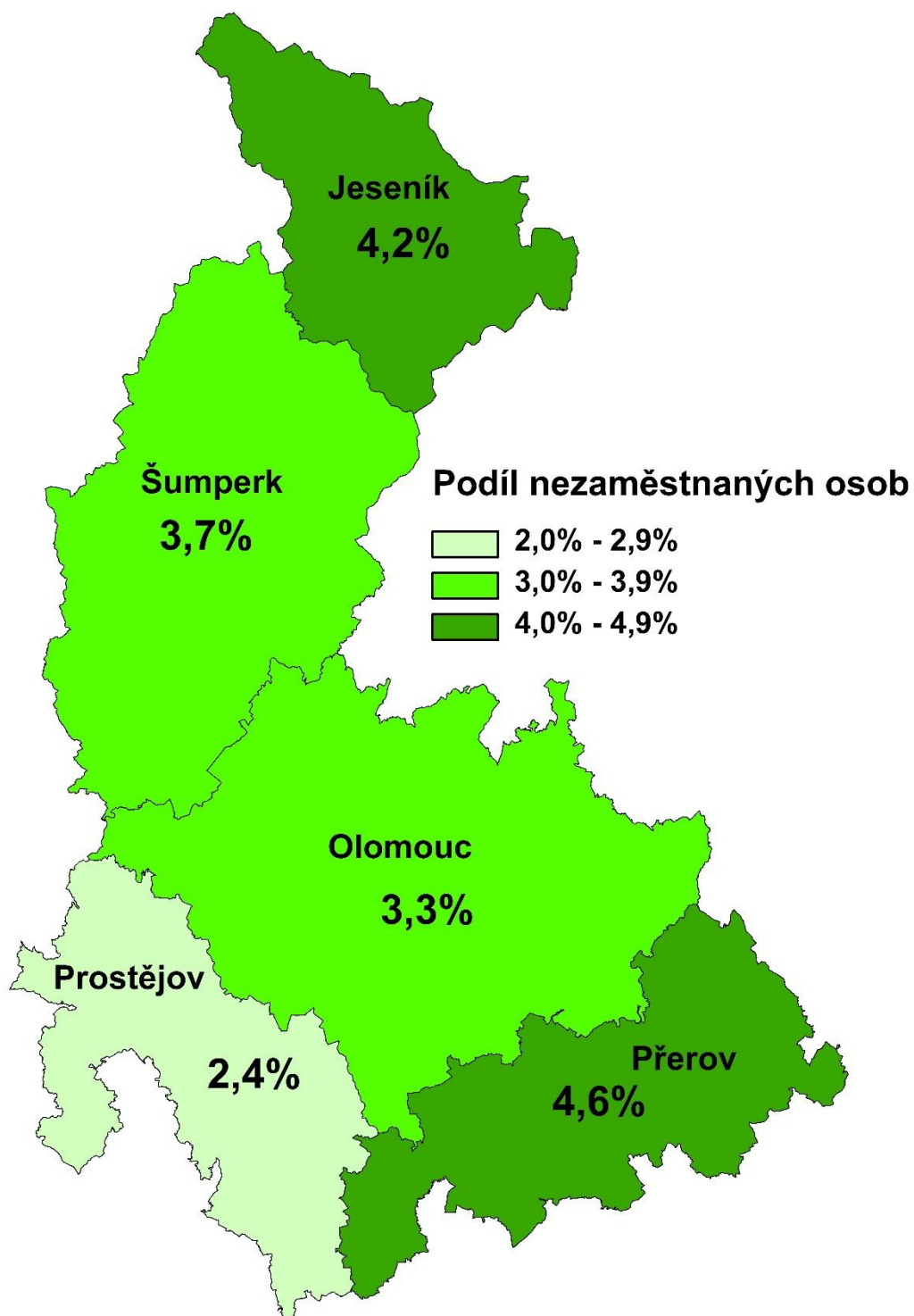
Tabulka č. 4 – Osoby podpořené v rámci APZ a rekvalifikace uchazečů a zájemců o zaměstnání

ukazatel (celkový počet)	stav k		celkem od počátku roku do	
	30.6.2020	30.6.2021	30.6.2020	30.6.2021
osoby podpořené v rámci APZ				
veřejně prospěšné práce (VPP)	206	418	220	455
veřejně prospěšné práce (VPP) - ESF ¹⁾	178	146	166	124
společensky účelná prac. místa (SÚPM)	3	24	2	25
společensky účelná prac. místa (SÚPM)-ESF ¹⁾	166	236	96	175
SÚPM - samostatně výděleč. činnost (SVČ)	41	46	7	21
SÚPM - samostatně výděleč. činnost (SVČ)-ESF ¹⁾	0	0	0	0
zřízení pracovního místa pro OZP (bez SVČ)	76	74	29	16
zřízení pracovního místa pro OZP - SVČ	0	0	0	0
vytvořená pracovní místa (NIP) ¹⁾	0	1	0	28
ostatní nástroje APZ	72	105	92	118
osoby podpořené v rámci APZ celkem				
774	1 095	808	1 181	
uchazeči a zájemci zařazení do rekvalifikací				
2	0	3	0	
uchazeči a zájemci zařazení do rekvalifikací - ESF ¹⁾	11	10	98	42
uchazeči a zájemci, kteří zahájili zvolenou rekvalifikaci	0	0	0	0
uchazeči a zájemci, kteří zahájili zvolenou rekvalifikaci - ESF ¹⁾	19	35	95	177

1) financováno převážně z Evropského sociálního fondu

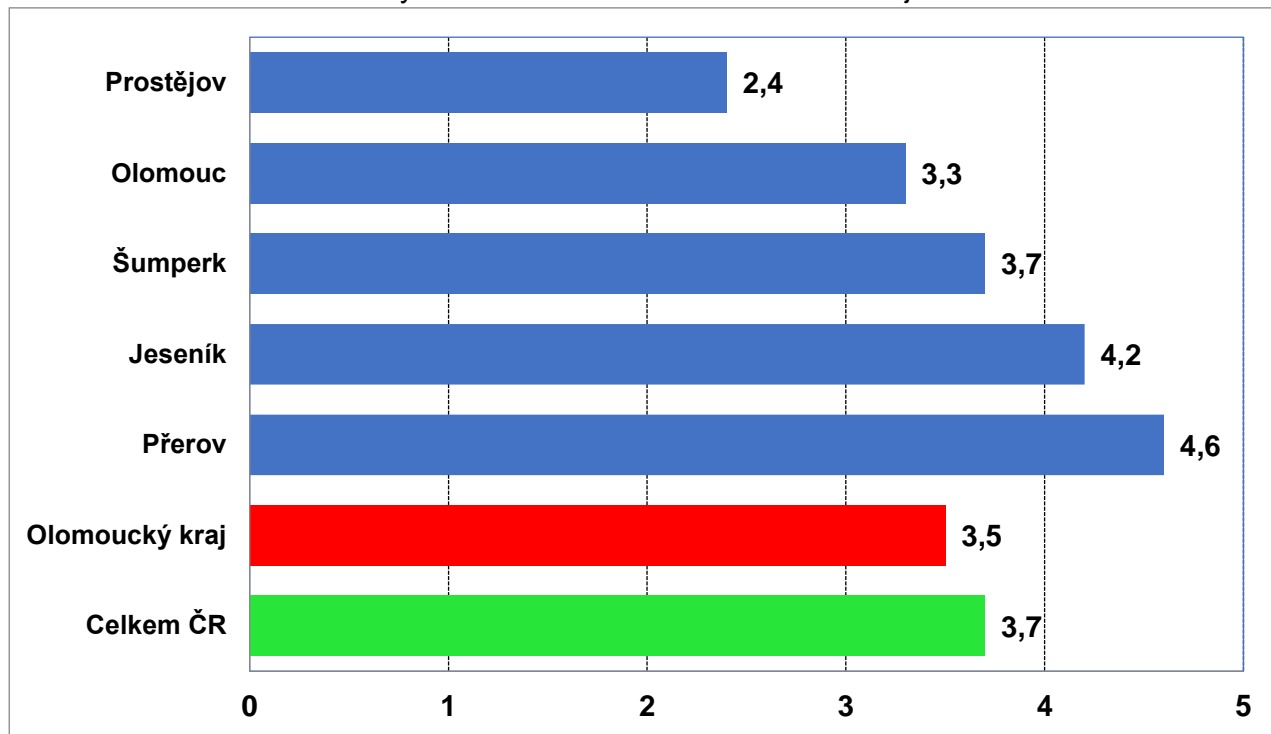
Podrobnější statistické údaje o nástrojích APZ naleznete na stránkách Jednotného portálového řešení práce a sociálních věcí, v měsíčních statistikách na <https://www.mpsv.cz/web/cz/mesicni>.

3. **MAPA** – ArcView - Podíl nezaměstnaných v okresech kraje (mapa kraje)

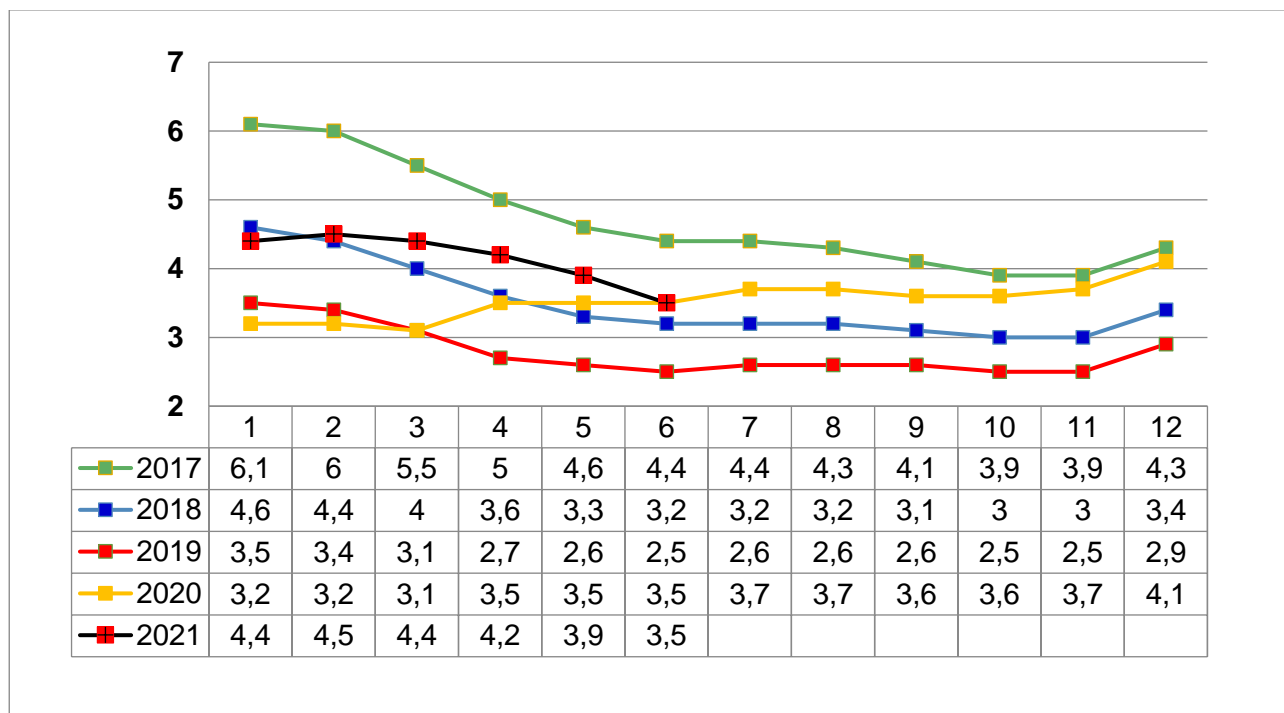


4. GRAFY

Graf č. 1 - Podíl nezaměstnaných osob v okresech Olomouckého kraje a v ČR k 30. 6. 2021

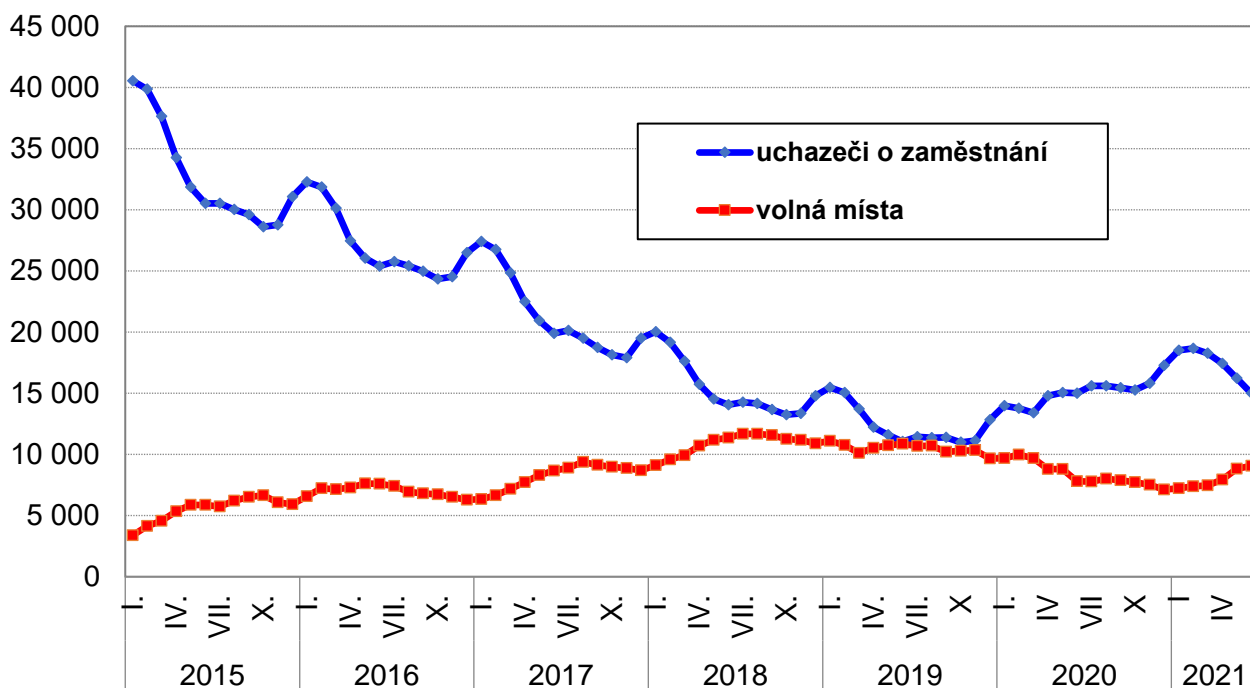


Graf č. 2 - Vývoj podílu nezaměstnaných v Olomouckém kraji v letech 2017 – 2021 v %

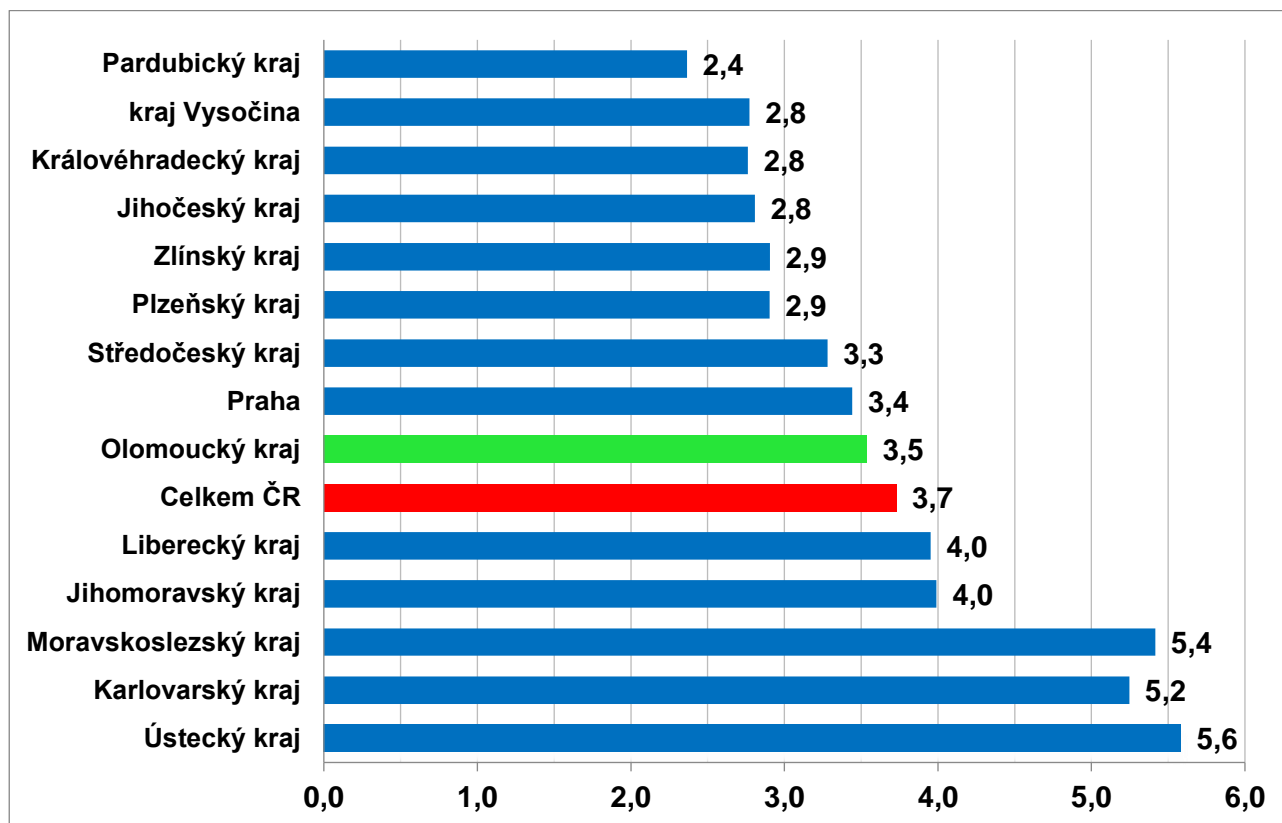




Graf č. 3 - Vývoj počtu uchazečů a volných míst v Olomouckém kraji v letech 2015 – 2021



Graf č. 4 - Podíl nezaměstnaných osob v jednotlivých krajích ČR k 30. 6. 2021 v %





4. Tabulka seříděných okresů k 30. 6. 2021 (z celorepublikové statistiky)

		PNO v %		meziměs. přírůst./ úbytek nezam. v %		počet uchazečů na 1 VPM
1	Karviná	9,0	Louny	-0,1	Karviná	10,2
2	Most	7,3	Ústí nad Labem	-1,0	Sokolov	5,3
3	Ostrava-město	6,7	Liberec	-1,1	Most	4,9
4	Chomutov	6,3	Rokycany	-1,6	Ústí nad Labem	4,9
5	Ústí nad Labem	6,3	Brno-město	-1,7	Bruntál	3,9
6	Sokolov	6,1	Kladno	-1,8	Děčín	3,0
7	Louny	5,7	Chomutov	-2,0	Ostrava-město	2,7
8	Bruntál	5,7	Tachov	-2,1	Znojmo	2,6
9	Karlovy Vary	5,6	Karviná	-2,2	Hodonín	2,5
10	Děčín	5,4	Brno-venkov	-2,3	Jeseník	2,4
11	Brno-město	4,9	Kolín	-2,4	Přerov	2,4
12	Hodonín	4,9	Havlíčkův Brod	-2,4	Louny	2,2
13	Kladno	4,9	Blansko	-2,4	Frydek-Místek	2,1
14	Znojmo	4,7	Tábor	-2,4	Šumperk	2,1
15	Teplice	4,7	Ostrava-město	-2,5	Opava	2,1
16	Mělník	4,6	Mladá Boleslav	-2,5	Karlovy Vary	2,0
17	Přerov	4,6	Praha	-2,8	Litoměřice	2,0
18	Liberec	4,6	Most	-2,8	Blansko	1,9
19	Nymburk	4,3	Nymburk	-3,0	Jablonec nad Nisou	1,9
20	Český Krumlov	4,2	Žďár nad Sázavou	-3,0	Žďár nad Sázavou	1,7
21	Příbram	4,2	Pižeň-jih	-3,1	Třebíč	1,7
22	Jeseník	4,2	Hradec Králové	-3,1	Teplice	1,6
23	Kolín	4,1	Litoměřice	-3,4	Trutnov	1,6
24	Jablonec nad Nisou	4,0	Hodonín	-3,5	Kroměříž	1,5
25	Cheb	3,9	Mělník	-3,7	Česká Lípa	1,4
26	Semily	3,8	Beroun	-3,8	Kladno	1,4
27	Vsetín	3,8	Rakovník	-4,0	Olomouc	1,4
28	Šumperk	3,7	České Budějovice	-4,0	Nový Jičín	1,3
29	Tábor	3,5	Teplice	-4,1	Semily	1,3
30	Litoměřice	3,5	Přerov	-4,2	Rakovník	1,1
31	Třebíč	3,5	Náchod	-4,3	Břeclav	1,1
32	Praha	3,4	Kroměříž	-4,6	Vsetín	1,1
33	Beroun	3,4	Uherské Hradiště	-5,0	Cheb	1,1
34	Náchod	3,4	Příbram	-5,1	Havlíčkův Brod	1,0
35	Domažlice	3,4	Praha-východ	-5,1	Prostějov	1,0
36	Olomouc	3,3	Jablonec nad Nisou	-5,2	Náchod	0,9
37	Tachov	3,3	Strakonice	-5,2	Liberec	0,9
38	Rokycany	3,2	Sokolov	-5,2	Strakonice	0,9
39	Rakovník	3,2	Opava	-5,3	Brno-venkov	0,9
40	Trutnov	3,2	Kutná Hora	-5,4	Chomutov	0,9
41	Nový Jičín	3,2	Zlín	-5,4	Uherské Hradiště	0,9
42	Frydek-Místek	3,1	Semily	-5,5	Vyškov	0,8
43	Žďár nad Sázavou	3,1	Bruntál	-5,6	Nymburk	0,8
44	Břeclav	3,1	Rychnov nad Kněžnou	-5,6	Brno-město	0,8
45	Kutná Hora	3,0	Nový Jičín	-5,7	Kolín	0,7
46	Pižeň-sever	3,0	Frydek-Místek	-5,8	České Budějovice	0,7
47	Blansko	3,0	Chrudim	-5,9	Příbram	0,7
48	Brno-venkov	3,0	Vsetín	-6,0	Jindřichův Hradec	0,7
49	Česká Lípa	3,0	Pardubice	-6,2	Hradec Králové	0,7
50	Hradec Králové	2,9	Domažlice	-6,4	Zlín	0,7
51	Pižeň-město	2,9	Písek	-6,4	Pižeň-sever	0,7
52	České Budějovice	2,9	Praha-západ	-6,4	Tábor	0,7
53	Kroměříž	2,8	Jihlava	-6,5	Rokycany	0,6
54	Opava	2,8	Ústí nad Orlicí	-6,5	Ústí nad Orlicí	0,6
55	Zlín	2,6	Třebíč	-6,5	Kutná Hora	0,6
56	Jihlava	2,6	Pižeň-město	-6,6	Chrudim	0,6
57	Havlíčkův Brod	2,6	Olomouc	-6,7	Mělník	0,6
58	Chrudim	2,6	Pižeň-sever	-6,7	Praha-západ	0,6
59	Praha-západ	2,5	Šumperk	-6,8	Písek	0,6
60	Uherské Hradiště	2,5	Děčín	-7,1	Jihlava	0,6
61	Strakonice	2,5	Vyškov	-7,4	Jičín	0,5
62	Klatovy	2,4	Svitavy	-7,4	Benešov	0,5
63	Vyškov	2,4	Jičín	-7,5	Svitavy	0,5
64	Pižeň-jih	2,4	Česká Lípa	-7,5	Beroun	0,5
65	Prostějov	2,4	Karlovy Vary	-7,6	Klatovy	0,5
66	Pardubice	2,3	Pelhřimov	-7,8	Domažlice	0,5
67	Písek	2,3	Trutnov	-8,0	Pižeň-město	0,4
68	Ústí nad Orlicí	2,3	Znojmo	-8,6	Rychnov nad Kněžnou	0,4
69	Svitavy	2,2	Klatovy	-9,1	Český Krumlov	0,4
70	Prachovice	2,1	Břeclav	-9,3	Prachovice	0,4
71	Mladá Boleslav	2,0	Cheb	-9,3	Praha	0,3
72	Benešov	2,0	Prachovice	-9,8	Pardubice	0,3
73	Jindřichův Hradec	1,9	Benešov	-10,6	Pelhřimov	0,2
74	Jičín	1,9	Český Krumlov	-11,1	Pižeň-jih	0,2
75	Praha-východ	1,9	Prostějov	-11,2	Mladá Boleslav	0,2
76	Rychnov nad Kněžnou	1,7	Jindřichův Hradec	-14,7	Tachov	0,1
77	Pelhřimov	1,6	Jeseník	-17,8	Praha-východ	0,1
	Celkem ČR	3,7	Celkem ČR	-4,4	Celkem ČR	0,8