



Úřad práce ČR

Krajská pobočka Úřadu práce ČR ve Zlíně

Měsíční statistická zpráva prosinec 2020

Zprávu předkládá:

Ing. Vladimíra Lutonská

vedoucí Oddělení zaměstnanosti

<https://www.uradprace.cz/web/cz/statistiky-zlk>

Zlín 2021



Informace o nezaměstnanosti ve Zlínském kraji k 31. 12. 2020

V prosinci vzrostl celkový počet uchazečů o zaměstnání na 12 819, počet hlášených volných pracovních míst vzrostl na 10 807 a podíl nezaměstnaných osob vzrostl na 3,2 %.

K 31. 12. 2020 evidoval Úřad práce ČR (ÚP ČR), Krajská pobočka ve Zlíně celkem 12 819 uchazečů o zaměstnání. Jejich počet byl o 1 088 vyšší než na konci předchozího měsíce, ve srovnání se stejným obdobím minulého roku je vyšší o 2 819 osob. Z tohoto počtu bylo 11 910 dosažitelných uchazečů o zaměstnání ve věku 15–64 let. Bylo to o 1 085 více než na konci předchozího měsíce. Ve srovnání se stejným obdobím minulého roku byl jejich počet vyšší o 2 844 osob.

V průběhu měsíce bylo nově zaevidováno 2 107 osob. Ve srovnání s minulým měsícem to bylo více o 345 osob a v porovnání se stejným obdobím předchozího roku méně o 285 osob.

Z evidence během měsíce odešlo celkem 1 019 uchazečů (ukončená evidence, vyřazení uchazeči). Bylo to o 562 méně než v předchozím měsíci a o 234 osob méně než ve stejném měsíci minulého roku. Do zaměstnání z nich ve sledovaném měsíci nastoupilo 637, tj. o 458 méně než v předchozím měsíci a o 34 méně než ve stejném měsíci minulého roku, 155 uchazečů o zaměstnání bylo umístěno prostřednictvím úřadu práce, tj. o 84 méně než v předchozím měsíci a o 50 méně než ve stejném období minulého roku, 295 uchazečů bylo vyřazeno bez umístění.

Meziměsíční pokles nebyl zaznamenán. Meziměsíční nárůst zaznamenaly okresy Vsetín (12,4 %), Uherské Hradiště (8,9 %), Kroměříž (8,2 %) a Zlín (7,1 %).

Ke konci měsíce bylo evidováno na ÚP ČR, Krajské pobočce ve Zlíně 6 160 žen. Jejich podíl na celkovém počtu uchazečů činil 48,1 %. V evidenci bylo 1 969 osob se zdravotním postižením, což představovalo 15,4 % z celkového počtu nezaměstnaných.

Ke konci tohoto měsíce bylo evidováno 639 absolventů škol všech stupňů vzdělání a mladistvých, jejich počet vzrostl ve srovnání s předchozím měsícem o 2 osoby a ve srovnání se stejným měsícem minulého roku byl vyšší o 163 osob. Na celkové nezaměstnanosti se podíleli 5,0 %.

Podporu v nezaměstnanosti pobíralo 5 216 uchazečů o zaměstnání, tj. 40,7 % všech uchazečů vedených v evidenci.

Podíl nezaměstnaných osob, tj. počet dosažitelných uchazečů o zaměstnání ve věku 15-64 let k obyvatelstvu stejného věku k 31. 12. 2020 vzrostl na 3,2 %.

Podíl nezaměstnaných stejný nebo vyšší než republikový průměr vykázal okres Vsetín (4,0 %). Podíl nezaměstnaných osob pod úrovní republiky byl zaznamenán v okresech Zlín (2,8 %), Uherské Hradiště (3,0 %) a Kroměříž (3,2 %).



Podíl nezaměstnaných žen vzrostl na 3,2 %, podíl nezaměstnaných mužů vzrostl na 3,3 %.

Kraj evidoval k 31. 12. 2020 celkem 10 807 volných pracovních míst. Jejich počet byl o 276 vyšší než v předchozím měsíci a o 1 333 nižší než ve stejném měsíci minulého roku. Na jedno volné pracovní místo připadalo v průměru 1,2 uchazeče, z toho nejvíce v okrese Kroměříž (2,1). Z celkového počtu nahlášených volných míst bylo 777 vhodných pro osoby se zdravotním postižením (OZP), na jedno volné pracovní místo připadalo 2,5 OZP. Volných pracovních míst pro absolventy a mladistvé bylo registrováno 2 494, na jedno volné místo připadalo 0,3 uchazeče této kategorie. Z celkového počtu volných pracovních míst bylo 2 998 míst bez příznaku „pro cizince“. Na dalších 7 809 pozic pak mohli zaměstnavatelé přijímat také pracovníky ze zahraničí.

V rámci aktivní politiky zaměstnanosti (APZ) bylo od počátku roku 2020 prostřednictvím příspěvků APZ podpořeno 1 698 osob, z toho bylo zařazeno 519 osob do rekvalifikačních kurzů.

Informace o vývoji nezaměstnanosti v ČR v elektronické formě jsou zveřejněny na internetové adrese <https://www.mpsv.cz/web/cz/mesicni> .



1. Základní charakteristika vývoje nezaměstnanosti a volných pracovních míst ve Zlínském kraji

Tabulka č. 1 - Vývoj nezaměstnanosti

ukazatel		Stav k		
		31. 12. 2019	30. 11. 2020	31. 12. 2020
evidovaní uchazeči o zaměstnání		10 000	11 731	12 819
- z toho	ženy	4 724	5 897	6 160
	absolventi a mladiství	476	637	639
	uchazeči se zdravotním postižením	1 718	1 872	1 969
uchazeči s nárokem na Pvn		4 397	4 577	5 216
podíl nezaměstnaných osob v %		2,43	2,92	3,22
volná pracovní místa		12 140	10 531	10 807
počet uchazečů na 1 volné pracovní místo		0,8	1,1	1,2

Tabulka č. 2 - Tok nezaměstnanosti

ukazatel	Počet uchazečů ve sledovaném měsíci		
	prosinec 2019	listopad 2020	prosinec 2020
nově evidovaní uchazeči o zaměstnání	2 392	1 762	2 107
uchazeči s ukončenou evidencí a vyřazení	1 253	1 581	1 019
- z toho umístění celkem	671	1 095	637
- z toho umístění úřadem práce	205	239	155

Tabulka č. 3 – Nezaměstnanost v okresech Zlínského kraje k 31. 12. 2020

Okres	Počet nezaměstnaných		Volná pracovní místa	Počet uchazečů na 1 VPM	Podíl nezaměstnaných osob (%)
	celkem	z toho ženy			
Kroměříž	2 259	1 048	1 096	2,1	3,16
Uherské Hradiště	3 015	1 538	2 773	1,1	3,03
Vsetín	3 875	1 732	2 938	1,3	3,96
Zlín	3 670	1 842	4 000	0,9	2,84
Zlínský kraj	12 819	6 160	10 807	1,2	3,22
Česká republika	291 977	146 227	318 582	0,9	4,02



2. Vybrané nástroje aktivní politiky zaměstnanosti ve Zlínském kraji

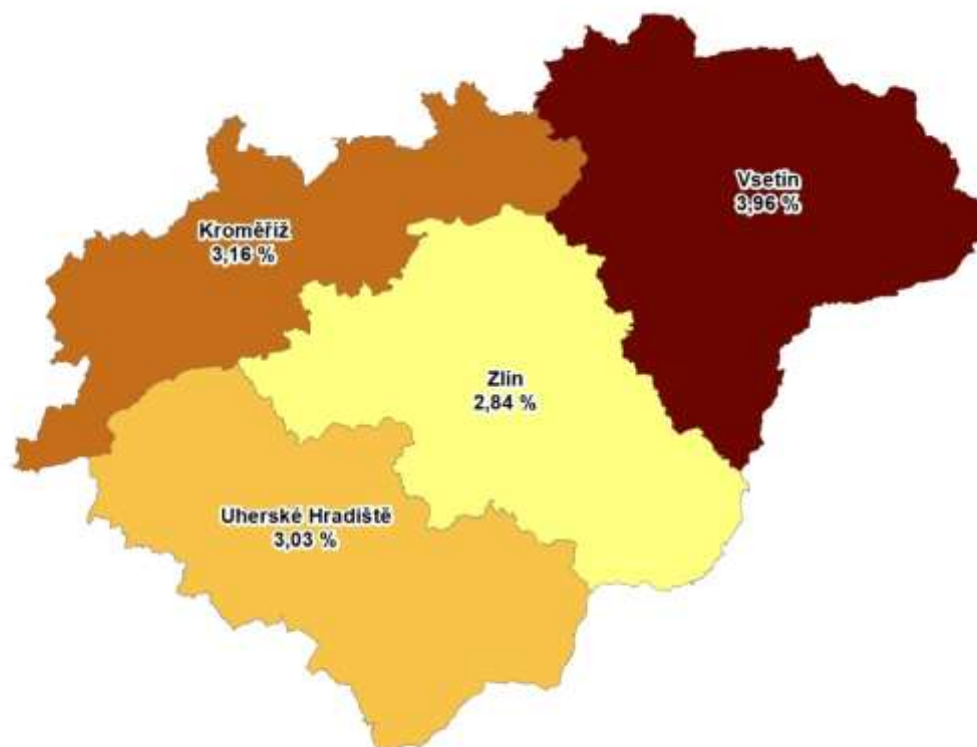
Tabulka č. 4 – Osoby podpořené v rámci APZ a rekvalifikace uchazečů a zájemců o zaměstnání

ukazatel (celkový počet)	Stav k		Celkem od počátku roku do	
	31.12.2019	31.12.2020	31.12.2019	31.12.2020
osoby podpořené v rámci APZ				
veřejně prospěšné práce (VPP)	189	59	614	193
veřejně prospěšné práce (VPP) - ESF ¹⁾	41	170	53	319
společensky účelná pracovní místa (SÚPM)	11	5	22	6
společensky účelná pracovní místa (SÚPM) - ESF ¹⁾	248	328	249	389
SÚPM - samostatně výdělečná činnost (SVČ)	15	20	14	20
SÚPM - samostatně výdělečná činnost (SVČ) - ESF ¹⁾	0	0	0	0
zřízení pracovního místa pro OZP (bez SVČ)	105	60	27	35
zřízení pracovního místa pro OZP - SVČ	1	1	0	0
vytvořená pracovní místa (NIP)	x	0	x	0
ostatní nástroje APZ	28	52	147	217
uchazeči a zájemci zařazení do rekvalifikací				
uchazeči a zájemci zařazení do rekvalifikací - ESF ¹⁾	0	0	13	138
uchazeči a zájemci, kteří zahájili zvolenou rekvalifikaci	0	0	0	0
uchazeči a zájemci, kteří zahájili zvolenou rekvalifikaci - ESF ¹⁾	39	32	461	379
osoby podpořené v rámci APZ celkem	677	727	1 600	1 698

1) financováno převážně z Evropského sociálního fondu

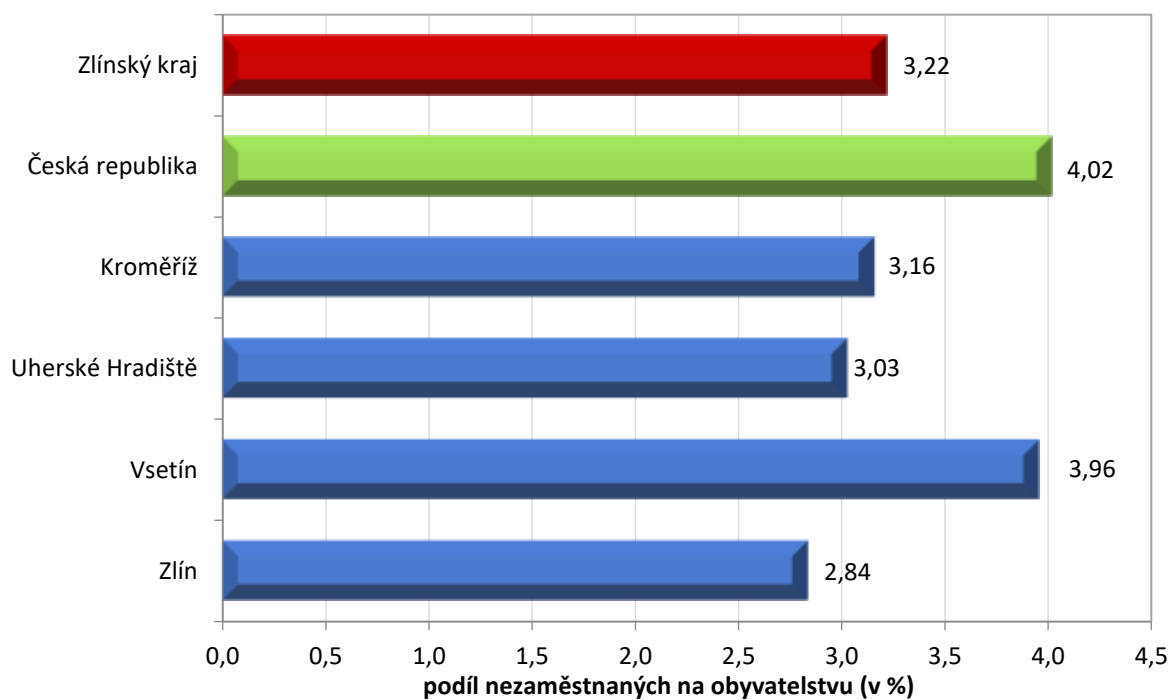
Podrobnější statistické údaje o nástrojích APZ naleznete na stránkách Integrovaného portálu MPSV, v měsíčních statistikách nezaměstnanosti.

3. MAPA – Podíl nezaměstnaných v okresech Zlínského kraje k 31. 12. 2020

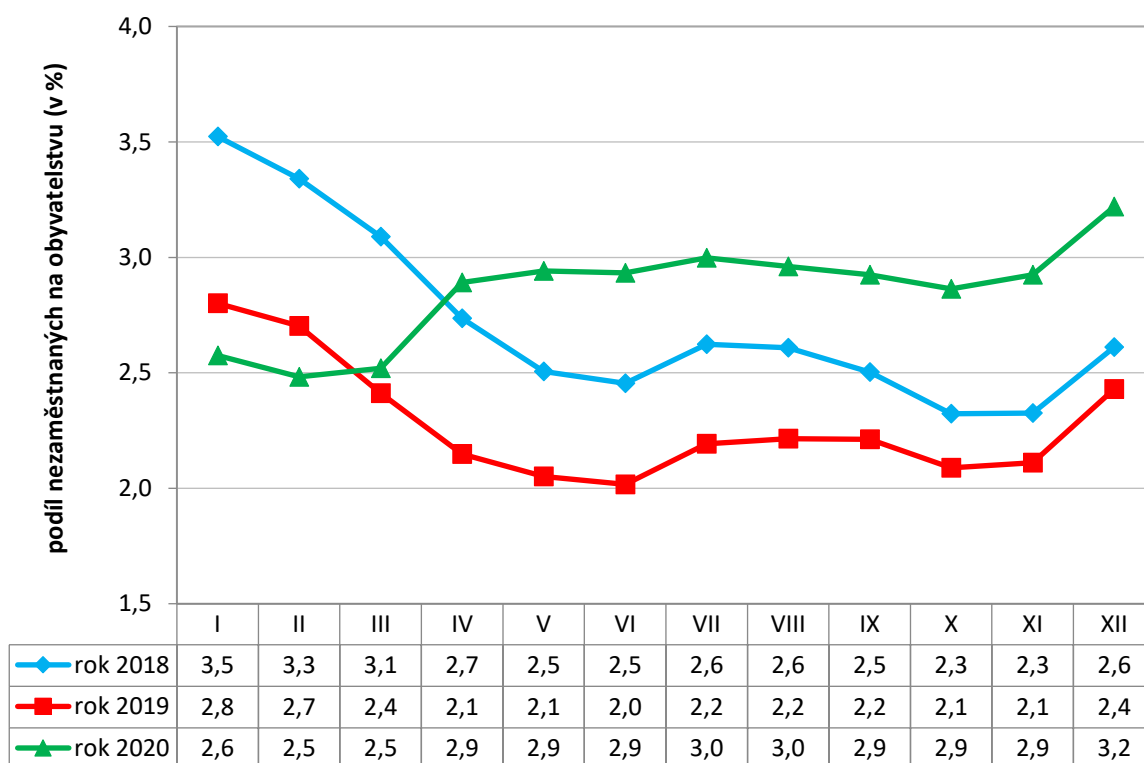


4. GRAFY

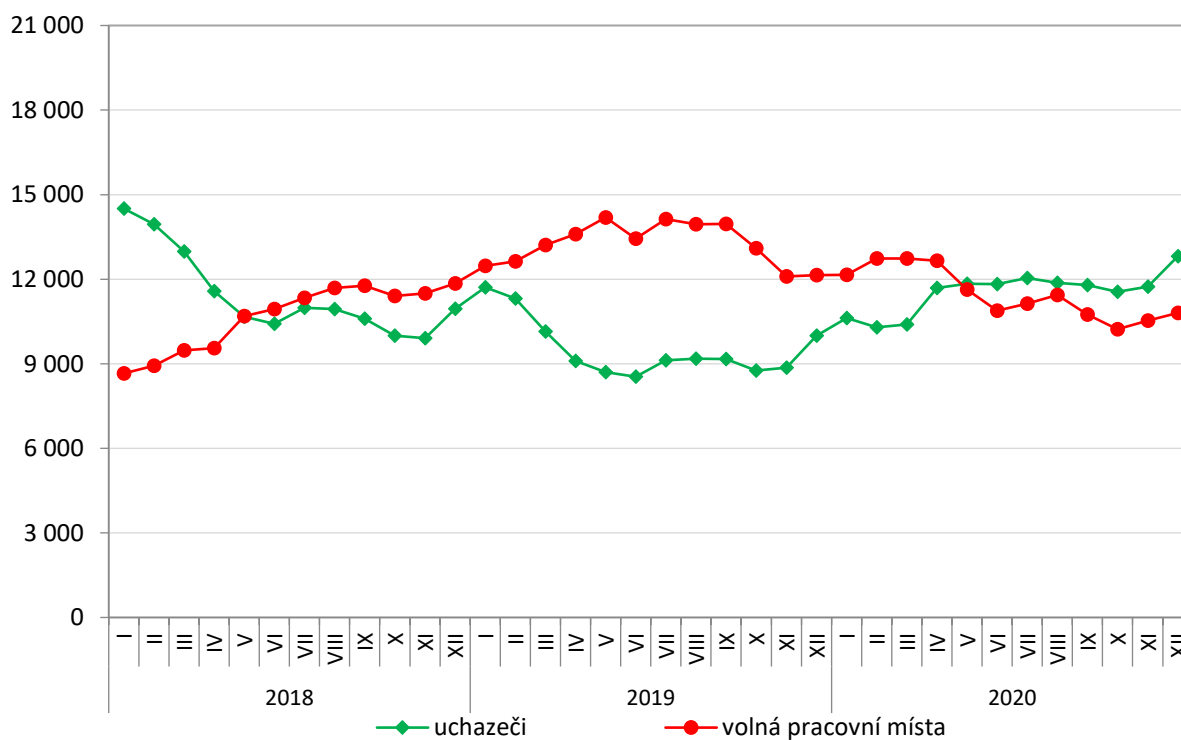
Graf č. 1 - Podíl nezaměstnaných osob v okresech Zlínského kraje a v ČR k 31. 12. 2020



Graf č. 2 - Vývoj podílu nezaměstnaných ve Zlínském kraji v letech 2018 – 2020 v %

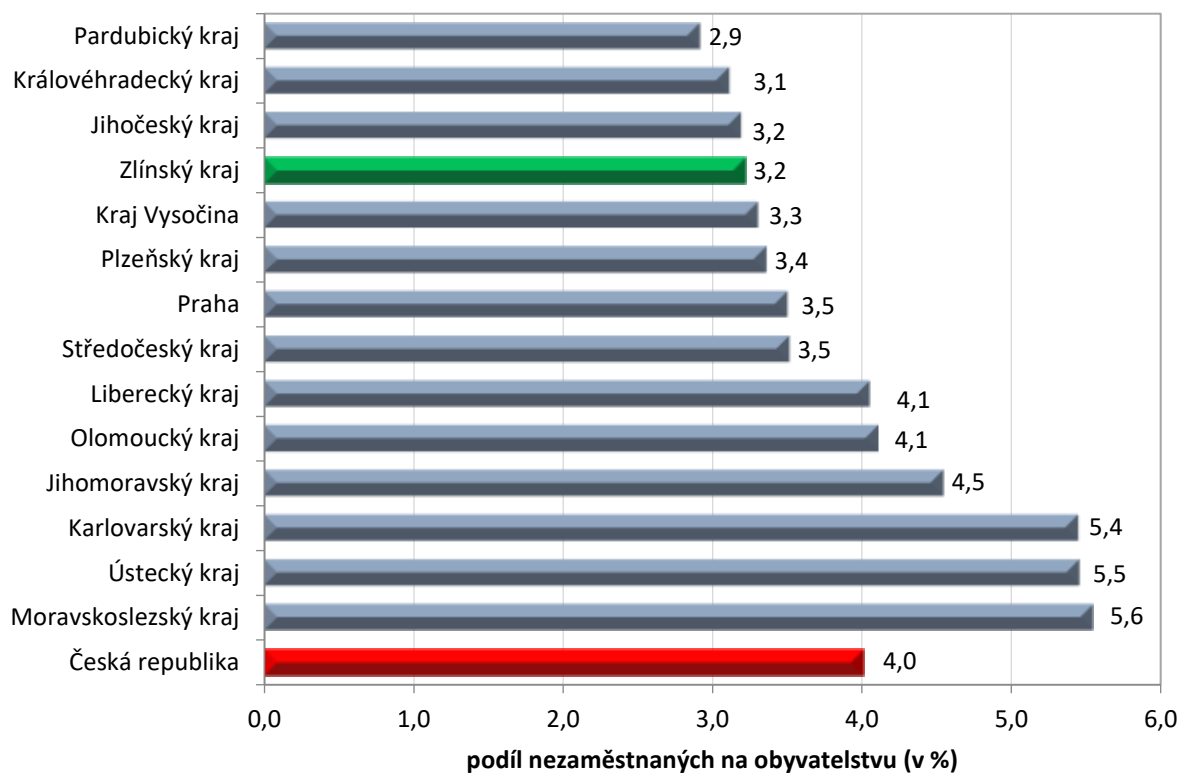


Graf č. 3 - Vývoj počtu uchazečů a volných míst ve Zlínském kraji v letech 2018 – 2020





Graf č. 4 - Podíl nezaměstnaných osob v jednotlivých krajích ČR k 31. 12. 2020 v %





5. Setřídění okresů k 31. 12. 2020

	podíl nezam. v %		meziměsíční přírůstek/ úbytek nezam. v %		počet uchazečů na 1 VPM
1	Karviná 8,1	Jindřichův Hradec	24,6	Karviná	8,4
2	Bruntál 6,8	Prachatice	23,7	Ústí nad Labem	5,9
3	Ostrava-město 6,7	Chrudim	19,8	Sokolov	5,3
4	Most 6,6	Klatovy	17,3	Bruntál	4,8
5	Znoimo 6,4	Jeseník	16,8	Jeseník	4,7
6	Jeseník 6,4	Svitav	16,8	Děčín	4,2
7	Chomutov 6,3	Břeclav	15,6	Most	3,6
8	Karlovy Vary 6,0	Třebíč	14,9	Blansko	3,5
9	Sokolov 6,0	Český Krumlov	14,5	Hodonín	3,5
10	Děčín 5,7	Znoimo	14,4	Přerov	3,5
11	Ústí nad Labem 5,6	Plzeň-iih	13,6	Znoimo	3,1
12	Hodonín 5,5	Tábor	13,5	Frydek-Místek	2,7
13	Louny 5,5	Strakonice	13,2	Ostrava-město	2,7
14	Brno-město 5,2	Zdár nad Sázavou	13,1	Šumperk	2,7
15	Český Krumlov 5,0	Rakovník	13,0	Opava	2,5
16	Přerov 4,9	Písek	13,0	Louny	2,5
17	Teplice 4,8	Jihlava	12,7	Karlovy Vary	2,5
18	Kladno 4,8	Vsetín	12,4	Břeclav	2,3
19	Příbram 4,7	Kutná Hora	12,2	Zdár nad Sázavou	2,2
20	Nymburk 4,6	Bruntál	12,2	Olomouc	2,1
21	Mělník 4,5	Tachov	12,2	Litoměřice	2,1
22	Liberec 4,3	Šumperk	11,8	Kroměříž	2,1
23	Kolín 4,3	Náchod	11,1	Třebíč	1,9
24	Šumperk 4,3	Hodonín	10,9	Jablonec nad Nisou	1,9
25	Semily 4,3	Litoměřice	10,1	Teplice	1,8
26	Cheb 4,2	Semily	9,4	Trutnov	1,8
27	Třebíč 4,2	Plzeň-sever	9,1	Nový Jičín	1,8
28	Břeclav 4,1	Uherské Hradiště	8,9	Česká Lípa	1,6
29	Jablonec nad Nisou 4,1	Příbram	8,8	Havlíčkův Brod	1,5
30	Náchod 4,0	Opava	8,6	Kladno	1,5
31	Vsetín 4,0	Kolín	8,5	Rakovník	1,5
32	Olomouc 3,8	Kroměříž	8,2	Prostějov	1,4
33	Tachov 3,8	Přerov	8,0	Náchod	1,4
34	Nový Jičín 3,8	Olomouc	7,9	Cheb	1,4
35	Litoměřice 3,7	Nový Jičín	7,7	Vsetín	1,3
36	Kutná Hora 3,7	Děčín	7,3	Strakonice	1,3
37	Beroun 3,6	Ústí nad Orlicí	7,3	Semily	1,3
38	Tábor 3,5	Hradec Králové	7,2	Jindřichův Hradec	1,1
39	Zdár nad Sázavou 3,5	Zlín	7,1	Uherské Hradiště	1,1
40	Frydek-Místek 3,5	Prostějov	6,8	Kolín	1,0
41	Praha 3,5	Jičín	6,8	Chomutov	1,0
42	Plzeň-sever 3,5	Pelhřimov	6,6	Jihlava	1,0
43	Domažlice 3,4	Mělník	6,5	Příbram	1,0
44	Rokycany 3,4	Trutnov	6,4	Vyškov	1,0
45	Plzeň-město 3,4	Rokycany	6,4	Liberec	0,9
46	Česká Lípa 3,4	Frydek-Místek	6,2	Zlín	0,9
47	Strakonice 3,4	Cheb	6,2	Hradec Králové	0,9
48	Trutnov 3,4	Vyškov	6,1	Chrudim	0,9
49	Jihlava 3,3	Sokolov	6,1	Brno-město	0,9
50	Hradec Králové 3,3	Havlíčkův Brod	6,1	Kutná Hora	0,9
51	Blansko 3,3	České Budějovice	6,1	České Budějovice	0,9
52	Brno-venkov 3,3	Pardubice	6,0	Svitav	0,8
53	Klatovy 3,3	Česká Lípa	5,9	Plzeň-sever	0,8
54	Opava 3,3	Blansko	5,8	Brno-venkov	0,7
55	Rakovník 3,3	Domažlice	5,7	Mělník	0,7
56	Chrudim 3,2	Benešov	5,5	Tábor	0,7
57	Svitav 3,2	Beroun	5,5	Jičín	0,7
58	Kroměříž 3,2	Karlovy Vary	5,5	Nymburk	0,7
59	Uherské Hradiště 3,0	Louny	5,4	Benešov	0,7
60	České Budějovice 3,0	Brno-venkov	4,8	Klatovy	0,7
61	Praha-západ 2,9	Chomutov	4,7	Ústí nad Orlicí	0,7
62	Vyškov 2,9	Plzeň-město	4,4	Písek	0,7
63	Havlíčkův Brod 2,9	Nymburk	4,3	Praha-západ	0,6
64	Prostějov 2,8	Rychnov nad Kněžnou	4,2	Plzeň-město	0,6
65	Zlín 2,8	Jablonec nad Nisou	3,8	Beroun	0,5
66	Pardubice 2,8	Praha-západ	3,4	Český Krumlov	0,5
67	Prachatice 2,8	Kladno	3,4	Prachatice	0,5
68	Jindřichův Hradec 2,7	Liberec	3,3	Rokycany	0,5
69	Ústí nad Orlicí 2,6	Ostrava-město	2,4	Rychnov nad Kněžnou	0,5
70	Plzeň-iih 2,6	Karviná	2,3	Domažlice	0,5
71	Písek 2,5	Most	2,2	Praha	0,4
72	Benešov 2,5	Ústí nad Labem	2,2	Pelhřimov	0,4
73	Jičín 2,3	Praha	2,0	Pardubice	0,3
74	Mladá Boleslav 2,2	Teplice	1,7	Tachov	0,3
75	Pelhřimov 2,1	Praha-východ	1,4	Plzeň-iih	0,2
76	Praha-východ 2,0	Brno-město	1,4	Mladá Boleslav	0,2
77	Rychnov nad Kněžnou 1,9	Mladá Boleslav	1,2	Praha-východ	0,1
	Celkem ČR 4,0				
		Celkem ČR	6,4	Celkem ČR	0,9