



# Úřad práce ČR

Krajská pobočka Úřadu práce ČR ve Zlíně

**Měsíční statistická zpráva**

**říjen 2020**

Zprávu předkládá:

**Ing. Vladimíra Lutonská**

vedoucí Oddělení zaměstnanosti

<https://www.uradprace.cz/web/cz/statistiky-zlk>

**Zlín 2020**



## Informace o nezaměstnanosti ve Zlínském kraji k 31. 10. 2020

*V říjnu klesl celkový počet uchazečů o zaměstnání na 11 550, počet hlášených volných pracovních míst klesl na 10 224 a podíl nezaměstnaných osob zůstal na hodnotě 2,9 %.*

K 31. 10. 2020 evidoval Úřad práce ČR (ÚP ČR), Krajská pobočka ve Zlíně celkem 11 550 uchazečů o zaměstnání. Jejich počet byl o 246 nižší než na konci předchozího měsíce, ve srovnání se stejným obdobím minulého roku je vyšší o 2 790 osob. Z tohoto počtu bylo 10 604 dosažitelných uchazečů o zaměstnání ve věku 15–64 let. Bylo to o 237 méně než na konci předchozího měsíce. Ve srovnání se stejným obdobím minulého roku byl jejich počet vyšší o 2 800 osob.

V průběhu měsíce bylo nově zaevidováno 1 777 osob. Ve srovnání s minulým měsícem to bylo méně o 739 osob a v porovnání se stejným obdobím předchozího roku méně o 84 osob.

Z evidence během měsíce odešlo celkem 2 023 uchazečů (ukončená evidence, vyřazení uchazeči). Bylo to o 571 méně než v předchozím měsíci a o 250 osob méně než ve stejném měsíci minulého roku. Do zaměstnání z nich ve sledovaném měsíci nastoupilo 1 428, tj. o 479 méně než v předchozím měsíci a o 23 méně než ve stejném měsíci minulého roku, 347 uchazečů o zaměstnání bylo umístěno prostřednictvím úřadu práce, tj. o 108 méně než v předchozím měsíci a o 82 méně než ve stejném období minulého roku, 356 uchazečů bylo vyřazeno bez umístění.

Meziměsíční nárůst nebyl zaznamenán. Meziměsíční pokles zaznamenaly okresy Kroměříž (3,7 %), Uherské Hradiště (2,0 %), Zlín (1,8 %) a Vsetín (1,4 %).

Ke konci měsíce bylo evidováno na ÚP ČR, Krajské pobočce ve Zlíně 5 789 žen. Jejich podíl na celkovém počtu uchazečů činil 50,1 %. V evidenci bylo 1 821 osob se zdravotním postižením, což představovalo 15,8 % z celkového počtu nezaměstnaných.

Ke konci tohoto měsíce bylo evidováno 711 absolventů škol všech stupňů vzdělání a mladistvých, jejich počet klesl ve srovnání s předchozím měsícem o 116 osob a ve srovnání se stejným měsícem minulého roku byl vyšší o 129 osob. Na celkové nezaměstnanosti se podíleli 6,2 %.

Podporu v nezaměstnanosti pobíralo 4 292 uchazečů o zaměstnání, tj. 37,2 % všech uchazečů vedených v evidenci.

Podíl nezaměstnaných osob, tj. počet dosažitelných uchazečů o zaměstnání ve věku 15-64 let k obyvatelstvu stejného věku k 31. 10. 2020 zůstal na hodnotě 2,9 %.

Podíl nezaměstnaných stejný nebo vyšší než republikový průměr nevykázal žádný okres. Podíl nezaměstnaných osob pod úrovní republiky byl zaznamenán v okresech Zlín (2,6 %), Uherské Hradiště (2,8 %), dále také v okrese Kroměříž (2,9 %) a Vsetín (3,3 %).



Podíl nezaměstnaných žen zůstal na hodnotě 3,0 %, podíl nezaměstnaných mužů klesl na 2,8 %. Kraj evidoval k 31. 10. 2020 celkem 10 224 volných pracovních míst. Jejich počet byl o 521 nižší než v předchozím měsíci a o 2 873 nižší než ve stejném měsíci minulého roku. Na jedno volné pracovní místo připadalo v průměru 1,1 uchazeče, z toho nejvíce v okrese Kroměříž (2,0). Z celkového počtu nahlášených volných míst bylo 802 vhodných pro osoby se zdravotním postižením (OZP), na jedno volné pracovní místo připadalo 2,3 OZP. Volných pracovních míst pro absolventy a mladistvé bylo registrováno 2 610, na jedno volné místo připadalo 0,3 uchazeče této kategorie. Z celkového počtu volných pracovních míst bylo 3 337 míst bez příznaku „pro cizince“. Na dalších 6 887 pozic pak mohli zaměstnavatelé přijímat také pracovníky ze zahraničí.

V rámci aktivní politiky zaměstnanosti (APZ) bylo od počátku roku 2020 prostřednictvím příspěvků APZ podpořeno 1 528 osob, z toho bylo zařazeno 471 osob do rekvalifikačních kurzů.

V tomto měsíci byl prostřednictvím SÚPM – SVC podpořen jeden uchazeč v oboru poradenská a konzultační činnost.

Informace o vývoji nezaměstnanosti v ČR v elektronické formě jsou zveřejněny na internetové adrese <https://www.mpsv.cz/web/cz/mesicni> .



## 1. Základní charakteristika vývoje nezaměstnanosti a volných pracovních míst ve Zlínském kraji

Tabulka č. 1 - Vývoj nezaměstnanosti

| ukazatel                                 |                                   | Stav k       |             |               |
|--|-----------------------------------|--------------|-------------|---------------|
|  |                                   | 31. 10. 2019 | 30. 9. 2020 | 31. 10. 2020  |
| evidovaní uchazeči o zaměstnání          |                                   | 8 760        | 11 796      | <b>11 550</b> |
| - z toho                                 | ženy                              | 4 551        | 5 833       | <b>5 789</b>  |
|  | absolventi a mladiství            | 582          | 827         | <b>711</b>    |
|  | uchazeči se zdravotním postižením | 1 650        | 1 837       | <b>1 821</b>  |
| uchazeči s nárokem na Pvn                |                                   | 3 625        | 4 303       | <b>4 292</b>  |
| podíl nezaměstnaných osob v %            |                                   | 2,09         | 2,93        | <b>2,86</b>   |
| volná pracovní místa                     |                                   | 13 097       | 10 745      | <b>10 224</b> |
| počet uchazečů na 1 volné pracovní místo |                                   | 0,7          | 1,1         | <b>1,1</b>    |

Tabulka č. 2 - Tok nezaměstnanosti

| ukazatel                                 | Počet uchazečů ve sledovaném měsíci |           |              |
|--|-------------------------------------|-----------|--------------|
|  | říjen 2019                          | září 2020 | říjen 2020   |
| nově evidovaní uchazeči o zaměstnání     | 1 861                               | 2 516     | <b>1 777</b> |
| uchazeči s ukončenou evidencí a vyřazení | 2 273                               | 2 594     | <b>2 023</b> |
| - z toho umístění celkem                 | 1 451                               | 1 907     | <b>1 428</b> |
| - z toho umístění úřadem práce           | 429                                 | 455       | <b>347</b>   |

Tabulka č. 3 – Nezaměstnanost v okresech Zlínského kraje k 31. 10. 2020

| Okres               | Počet nezaměstnaných |              | Volná pracovní místa | Počet uchazečů na 1 VPM | Podíl nezaměstnaných osob (%) |
|---------------------|----------------------|--------------|----------------------|-------------------------|-------------------------------|
|                     | celkem               | z toho ženy  |                      |                         |                               |
| Kroměříž            | 2 078                | 1 027        | 1 045                | 2,0                     | 2,88                          |
| Uherské Hradiště    | 2 779                | 1 475        | 2 487                | 1,1                     | 2,77                          |
| Vsetín              | 3 333                | 1 594        | 2 767                | 1,2                     | 3,34                          |
| Zlín                | 3 360                | 1 693        | 3 925                | 0,9                     | 2,57                          |
| <b>Zlínský kraj</b> | <b>11 550</b>        | <b>5 789</b> | <b>10 224</b>        | <b>1,1</b>              | <b>2,86</b>                   |
| Česká republika     | 271 685              | 139 251      | 310 730              | 0,9                     | 3,70                          |



## 2. Vybrané nástroje aktivní politiky zaměstnanosti ve Zlínském kraji

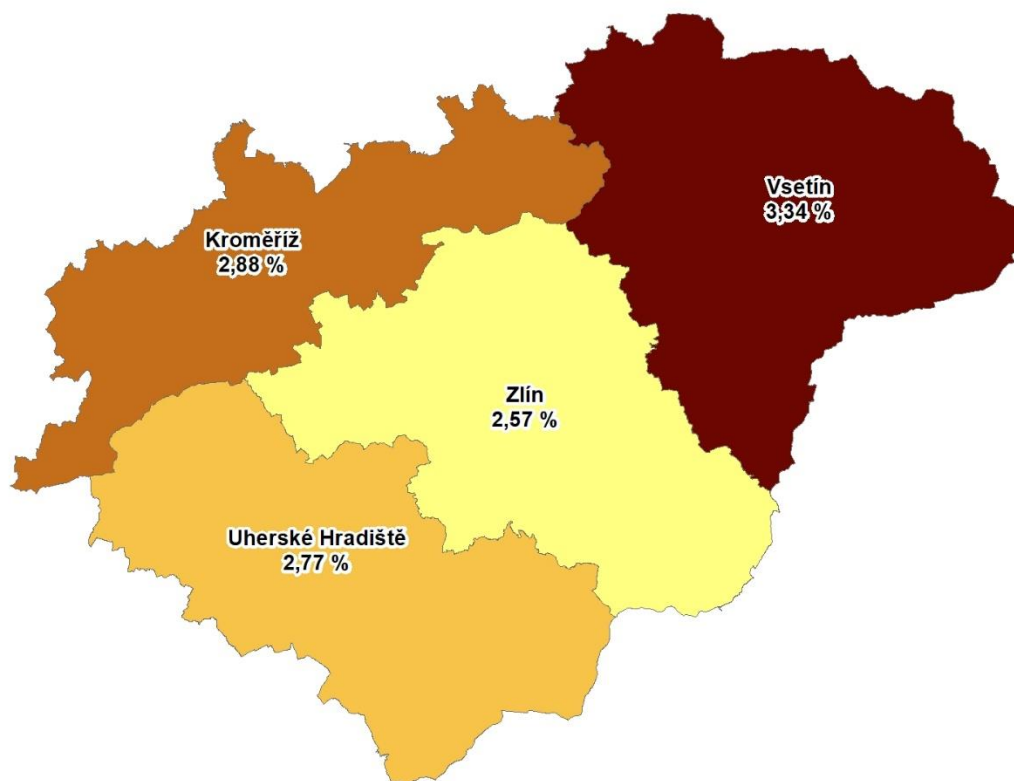
Tabulka č. 4 – Osoby podpořené v rámci APZ a rekvalifikace uchazečů a zájemců o zaměstnání

| ukazatel (celkový počet)  | Stav k     |            | Celkem od počátku roku do |            |
|---|------------|------------|---------------------------|------------|
|   | 31.10.2019 | 31.10.2020 | 31.10.2019                | 31.10.2020 |
| <b>osoby podpořené v rámci APZ</b>  |            |            |                           |            |
| veřejně prospěšné práce (VPP)   | 496        | 160        | 597                       | 190        |
| veřejně prospěšné práce (VPP) - ESF <sup>1)</sup>                             | 33         | 239        | 37                        | 304        |
| společensky účelná pracovní místa (SÚPM)                                      | 14         | 5          | 19                        | 6          |
| společensky účelná pracovní místa (SÚPM) - ESF <sup>1)</sup>                  | 255        | 308        | 202                       | 305        |
| SÚPM - samostatně výdělečná činnost (SVČ)                                     | 23         | 25         | 7                         | 17         |
| SÚPM - samostatně výdělečná činnost (SVČ) - ESF <sup>1)</sup>                 | 0          | 0          | 0                         | 0          |
| zřízení pracovního místa pro OZP (bez SVČ)                                    | 107        | 68         | 23                        | 32         |
| zřízení pracovního místa pro OZP - SVČ  | 1          | 1          | 0                         | 0          |
| ostatní nástroje APZ  | 31         | 50         | 105                       | 203        |
| <b>osoby podpořené v rámci APZ celkem</b>                                     |            |            |                           |            |
| 1 024   | 915        | 1 346      | 1 528                     |            |
| uchazeči a zájemci zařazení do rekvalifikací                                  | 0          | 0          | 0                         | 2          |
| uchazeči a zájemci zařazení do rekvalifikací - ESF <sup>1)</sup>              | 0          | 0          | 13                        | 138        |
| uchazeči a zájemci, kteří zahájili zvolenou rekvalifikaci                     | 0          | 0          | 0                         | 0          |
| uchazeči a zájemci, kteří zahájili zvolenou rekvalifikaci - ESF <sup>1)</sup> | 64         | 59         | 343                       | 331        |

1) financováno převážně z Evropského sociálního fondu

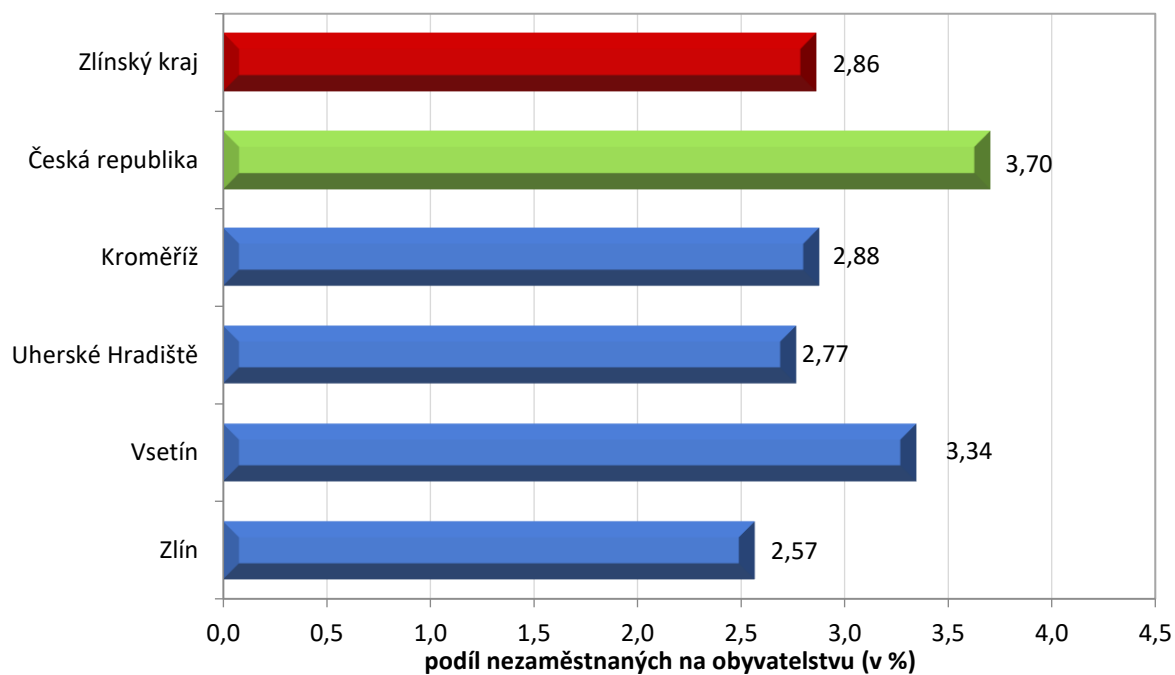
Podrobnější statistické údaje o nástrojích APZ naleznete na stránkách Integrovaného portálu MPSV, v měsíčních statistikách nezaměstnanosti.

### 3. MAPA – Podíl nezaměstnaných v okresech Zlínského kraje k 31. 10. 2020

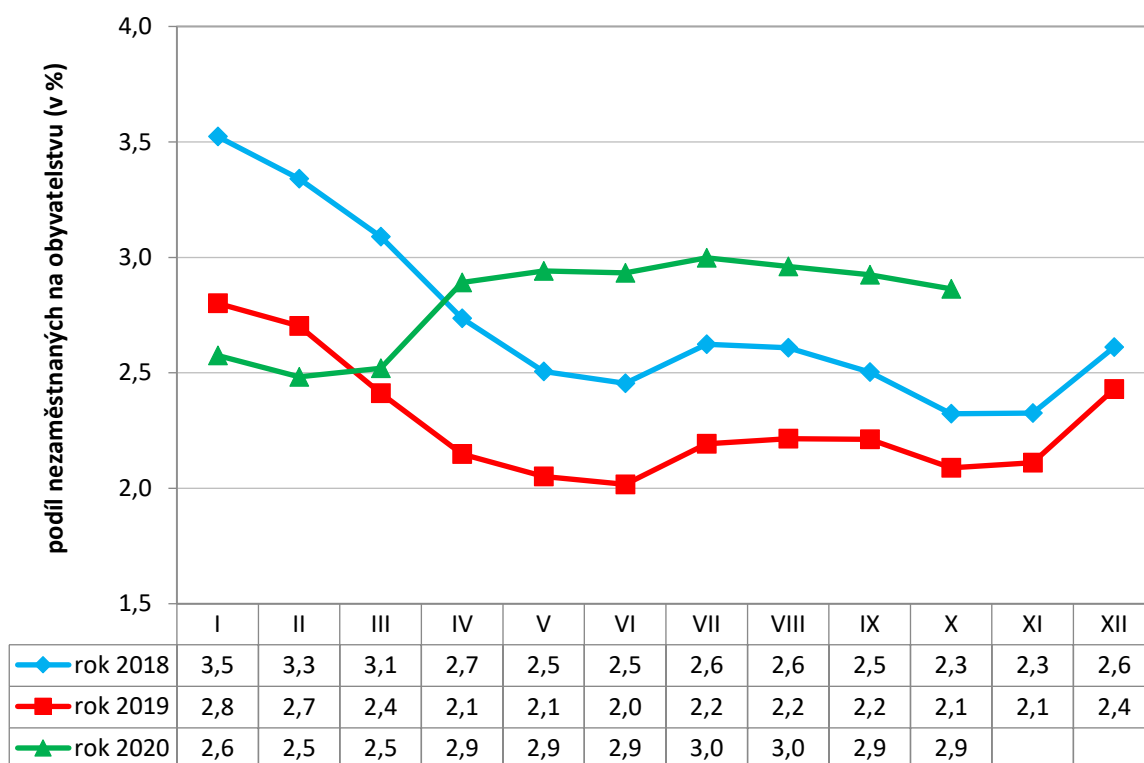


### 4. GRAFY

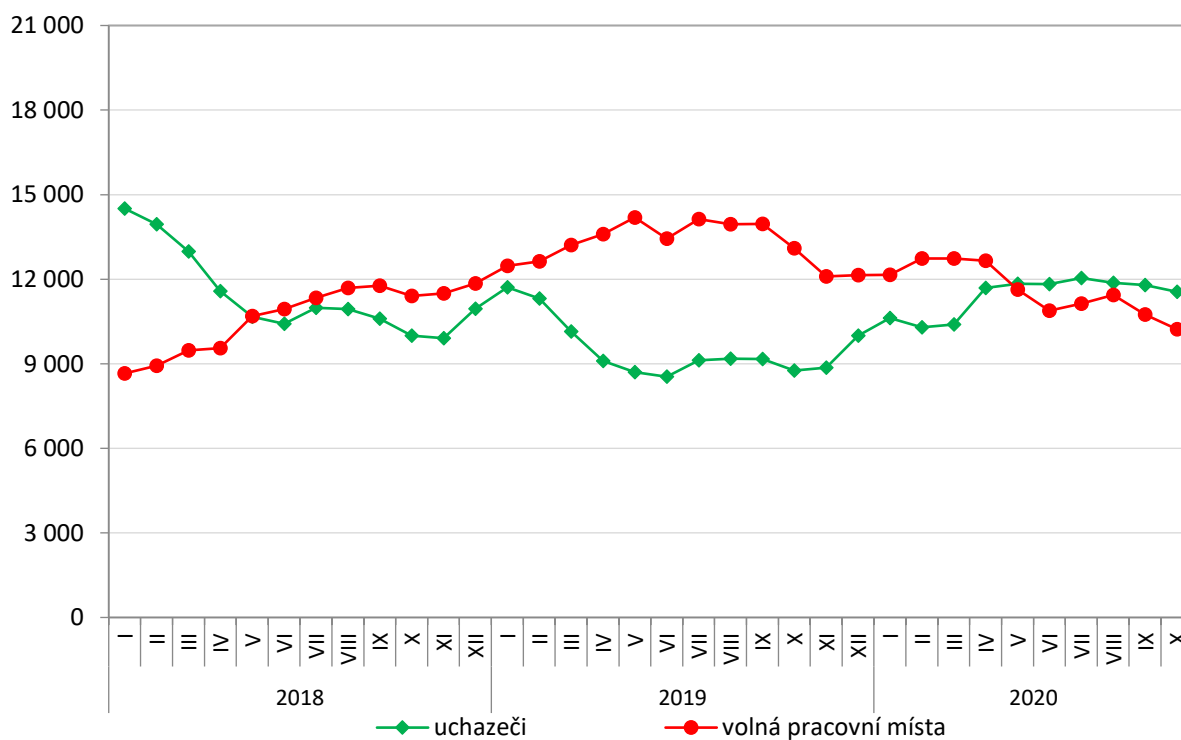
Graf č. 1 - Podíl nezaměstnaných osob v okresech Zlínského kraje a v ČR k 31. 10. 2020



Graf č. 2 - Vývoj podílu nezaměstnaných ve Zlínském kraji v letech 2018 – 2020 v %

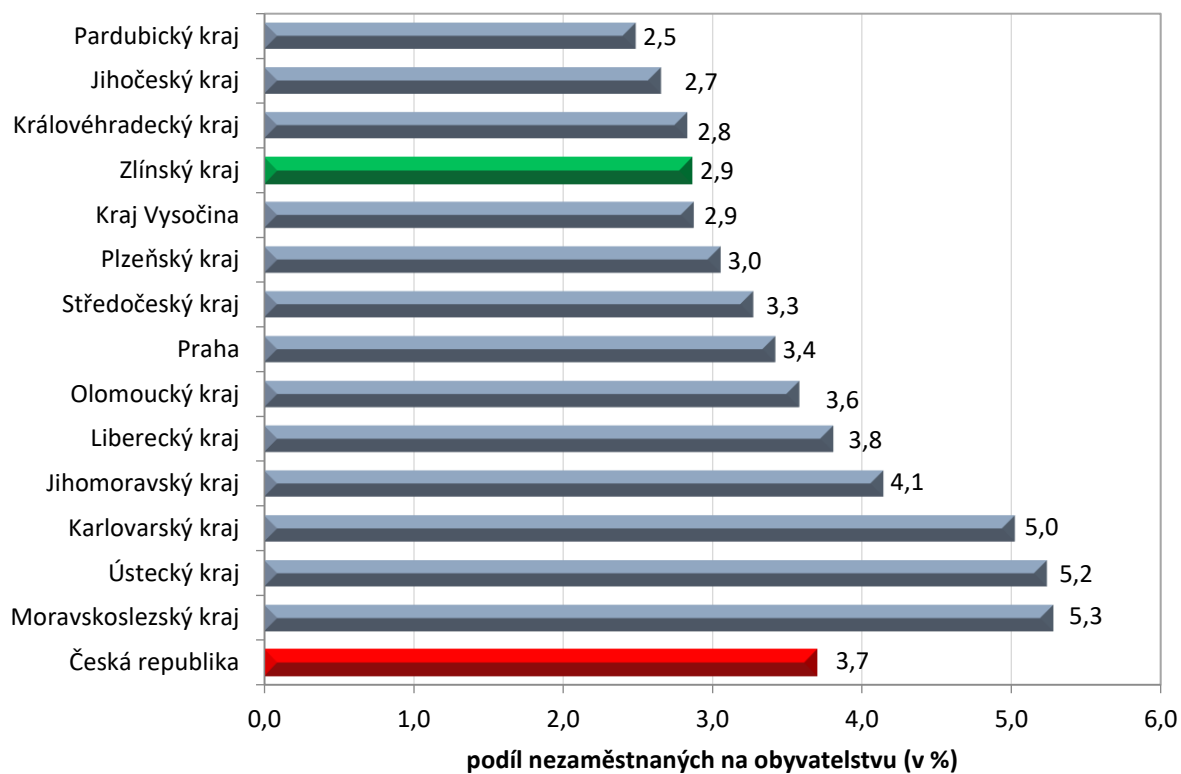


Graf č. 3 - Vývoj počtu uchazečů a volných míst ve Zlínském kraji v letech 2018 – 2020





Graf č. 4 - Podíl nezaměstnaných osob v jednotlivých krajích ČR k 31. 10. 2020 v %







## 5. Setřídění okresů k 31. 10. 2020

|                            | podíl<br>nezam.<br>v % |                         | meziměsíční<br>přírůstek/<br>úbytek<br>nezam. v % |                         | počet<br>uchazečů<br>na 1 VPM |
|----------------------------|------------------------|-------------------------|---|-------------------------|-------------------------------|
| 1 Karviná                  | 8,0                    | Karlovy Vary            | 2,9   | Karviná                 | 8,3                           |
| 2 Most                     | 6,6                    | Praha-západ             | 2,4   | Šokolov                 | 5,6                           |
| 3 Ostrava-město            | 6,5                    | Nymburk                 | 1,4   | Ústí nad Labem          | 5,3                           |
| 4 Chomutov                 | 6,1                    | Praha                   | 0,8   | Bruntál                 | 4,4                           |
| 5 Bruntál                  | 5,9                    | Jeseník                 | 0,5   | Děčín                   | 3,8                           |
| 6 Sokolov                  | 5,5                    | Český Krumlov           | 0,4   | Most                    | 3,4                           |
| 7 Karlovy Vary             | 5,5                    | České Budějovice        | 0,3   | Blansko                 | 3,4                           |
| 8 Ústí nad Labem           | 5,5                    | Brno-město              | 0,3   | Jeseník                 | 3,3                           |
| 9 Louny                    | 5,2                    | Mělník                  | 0,2   | Přerov                  | 3,1                           |
| 10 Děčín                   | 5,2                    | Prostějov               | 0,1   | Hodonín                 | 2,7                           |
| 11 Znojm                   | 5,2                    | Příbram                 | -0,2  | Ostrava-město           | 2,6                           |
| 12 Brno-město              | 5,1                    | Znojmo                  | -0,2  | Frýdek-Místek           | 2,6                           |
| 13 Teplice                 | 4,8                    | Teplice                 | -0,4  | Znojmo                  | 2,5                           |
| 14 Hodonín                 | 4,7                    | Cheb                    | -0,5  | Opava                   | 2,3                           |
| 15 Kladno                  | 4,6                    | Přerov                  | -0,6  | Šumperk                 | 2,2                           |
| 16 Přerov                  | 4,5                    | Beroun                  | -0,6  | Karlovy Vary            | 2,1                           |
| 17 Jeseník                 | 4,4                    | Břeclav                 | -0,7  | <b>Kroměříž</b>         | <b>2,0</b>                    |
| 18 Nymburk                 | 4,2                    | Prachatice              | -0,8  | Litoměřice              | 2,0                           |
| 19 Příbram                 | 4,2                    | Praha-východ            | -0,9  | Břeclav                 | 1,9                           |
| 20 Liberec                 | 4,1                    | Kladno                  | -1,0  | Louny                   | 1,9                           |
| 21 Mělník                  | 4,1                    | Jindřichův Hradec       | -1,2  | Jablonec nad Nisou      | 1,9                           |
| 22 Kolín                   | 4,0                    | Hradec Králové          | -1,2  | Teplice                 | 1,8                           |
| 23 Cheb                    | 4,0                    | <b>Vsetín</b>           | <b>-1,4</b>                                       | Trutnov                 | 1,8                           |
| 24 Jablonec nad Nisou      | 4,0                    | Litoměřice              | -1,4  | Olomouc                 | 1,7                           |
| 25 Český Krumlov           | 4,0                    | Hodonín                 | -1,6  | Žďár nad Sázavou        | 1,7                           |
| 26 Semilv                  | 3,8                    | Karviná                 | -1,7  | Třebíč                  | 1,6                           |
| 27 Šumperk                 | 3,7                    | Semilv                  | -1,8  | Nový Jičín              | 1,6                           |
| 28 Náchod                  | 3,5                    | <b>Zlín</b>             | <b>-1,8</b>                                       | Česká Lípa              | 1,5                           |
| 29 Nový Jičín              | 3,5                    | Šumperk                 | -1,8  | Kladno                  | 1,4                           |
| 30 Třebíč                  | 3,5                    | Chrudim                 | -1,9  | Havlíčkův Brod          | 1,4                           |
| 31 Tachov                  | 3,5                    | Benešov                 | -1,9  | Náchod                  | 1,3                           |
| 32 Praha                   | 3,4                    | <b>Uherské Hradiště</b> | <b>-2,0</b>                                       | Strakonice              | 1,2                           |
| 33 Beroun                  | 3,4                    | Rychnov nad Kněžnou     | -2,1  | Rakovník                | 1,2                           |
| 34 Olomouc                 | 3,4                    | Brno-venkov             | -2,2  | <b>Vsetín</b>           | <b>1,2</b>                    |
| 35 Plzeň-město             | 3,3                    | Olomouc                 | -2,2  | Cheb                    | 1,2                           |
| 36 <b>Vsetín</b>           | <b>3,3</b>             | Pardubice               | -2,3  | Prostějov               | 1,2                           |
| 37 Litoměřice              | 3,3                    | Bruntál                 | -2,3  | <b>Uherské Hradiště</b> | <b>1,1</b>                    |
| 38 Břeclav                 | 3,2                    | Žďár nad Sázavou        | -2,3  | Semilv                  | 1,1                           |
| 39 Rokycany                | 3,2                    | Klatov                  | -2,3  | Chomutov                | 1,0                           |
| 40 Kutná Hora              | 3,2                    | Liberec                 | -2,5  | Vyškov                  | 1,0                           |
| 41 Frýdek-Místek           | 3,2                    | Sokolov                 | -2,6  | Kolín                   | 1,0                           |
| 42 Domažlice               | 3,2                    | Ústí nad Labem          | -2,8  | Jihlava                 | 0,9                           |
| 43 Česká Lípa              | 3,2                    | Děčín                   | -2,9  | Příbram                 | 0,9                           |
| 44 Blansko                 | 3,1                    | Trutnov                 | -2,9  | Liberec                 | 0,9                           |
| 45 Brno-venkov             | 3,1                    | Jablonec nad Nisou      | -2,9  | Brno-město              | 0,9                           |
| 46 Trutnov                 | 3,1                    | Ostrava-město           | -3,0  | Jindřichův Hradec       | 0,9                           |
| 47 Plzeň-sever             | 3,1                    | Vyškov                  | -3,0  | <b>Zlín</b>             | <b>0,9</b>                    |
| 48 Žďár nad Sázavou        | 3,0                    | Opava                   | -3,1  | České Budějovice        | 0,8                           |
| 49 Hradec Králové          | 3,0                    | Tachov                  | -3,1  | Plzeň-sever             | 0,8                           |
| 50 Tábor                   | 3,0                    | Svitavy                 | -3,3  | Hradec Králové          | 0,8                           |
| 51 Opava                   | 2,9                    | Písek                   | -3,3  | Plzeň-město             | 0,7                           |
| 52 Jihlava                 | 2,9                    | Třebíč                  | -3,3  | Mělník                  | 0,7                           |
| 53 <b>Kroměříž</b>         | <b>2,9</b>             | Ústí nad Orlicí         | -3,3  | Svitavy                 | 0,7                           |
| 54 Rakovník                | 2,8                    | Plzeň-sever             | -3,4  | Chrudim                 | 0,7                           |
| 55 Strakonice              | 2,8                    | Blansko                 | -3,6  | Brno-venkov             | 0,7                           |
| 56 <b>Uherské Hradiště</b> | <b>2,8</b>             | <b>Kroměříž</b>         | <b>-3,7</b>                                       | Benešov                 | 0,7                           |
| 57 České Budějovice        | 2,7                    | Strakonice              | -3,7  | Nymburk                 | 0,7                           |
| 58 Praha-západ             | 2,7                    | Domažlice               | -3,9  | Kutná Hora              | 0,7                           |
| 59 Havlíčkův Brod          | 2,6                    | Kolín                   | -4,0  | Praha-západ             | 0,6                           |
| 60 Vyškov                  | 2,6                    | Plzeň-jih               | -4,0  | Tábor                   | 0,6                           |
| 61 Svitavy                 | 2,6                    | Náchod                  | -4,0  | Jičín                   | 0,6                           |
| 62 <b>Zlín</b>             | <b>2,6</b>             | Frýdek-Místek           | -4,1  | Klatov                  | 0,6                           |
| 63 Pardubice               | 2,5                    | Rakovník                | -4,2  | Ústí nad Orlicí         | 0,6                           |
| 64 Chrudim                 | 2,5                    | Louny                   | -4,3  | Rokycany                | 0,6                           |
| 65 Prostějov               | 2,5                    | Chomutov                | -4,4  | Písek                   | 0,6                           |
| 66 Klatov                  | 2,5                    | Kutná Hora              | -4,5  | Prachatice              | 0,5                           |
| 67 Ústí nad Orlicí         | 2,3                    | Jihlava                 | -4,6  | Beroun                  | 0,5                           |
| 68 Benešov                 | 2,3                    | Most                    | -4,9  | Rychnov nad Kněžnou     | 0,4                           |
| 69 Plzeň-jih               | 2,2                    | Česká Lípa              | -5,0  | Domažlice               | 0,4                           |
| 70 Mladá Boleslav          | 2,2                    | Tábor                   | -5,0  | Český Krumlov           | 0,4                           |
| 71 Prachatice              | 2,1                    | Havlíčkův Brod          | -5,6  | Praha                   | 0,4                           |
| 72 Jičín                   | 2,1                    | Jičín                   | -5,7  | Pelhřimov               | 0,3                           |
| 73 Písek                   | 2,0                    | Nový Jičín              | -5,8  | Tachov                  | 0,3                           |
| 74 Praha-východ            | 1,9                    | Mladá Boleslav          | -5,9  | Pardubice               | 0,3                           |
| 75 Jindřichův Hradec       | 1,9                    | Plzeň-město             | -6,1  | Mladá Boleslav          | 0,2                           |
| 76 Pelhřimov               | 1,9                    | Pelhřimov               | -6,9  | Plzeň-jih               | 0,2                           |
| 77 Rychnov nad Kněžnou     | 1,8                    | Rokycany                | -7,4  | Praha-východ            | 0,2                           |
| Celkem ČR                  | 3,7                    | Celkem ČR               | -1,9  | Celkem ČR               | 0,9                           |