



# Úřad práce ČR

Krajská pobočka Úřadu práce ČR ve Zlíně

## **Měsíční statistická zpráva září 2020**

Zprávu předkládá:

**Ing. Vladimíra Lutonská**

vedoucí Oddělení zaměstnanosti

<https://www.uradprace.cz/web/cz/statistiky-zlk>

**Zlín 2020**



## Informace o nezaměstnanosti ve Zlínském kraji k 30. 9. 2020

*V září klesl celkový počet uchazečů o zaměstnání na 11 796, počet hlášených volných pracovních míst klesl na 10 745 a podíl nezaměstnaných osob klesl na 2,9 %.*

K 30. 9. 2020 evidoval Úřad práce ČR (ÚP ČR), Krajská pobočka ve Zlíně celkem 11 796 uchazečů o zaměstnání. Jejich počet byl o 78 nižší než na konci předchozího měsíce, ve srovnání se stejným obdobím minulého roku je vyšší o 2 624 osob. Z tohoto počtu bylo 10 841 dosažitelných uchazečů o zaměstnání ve věku 15–64 let. Bylo to o 143 méně než na konci předchozího měsíce. Ve srovnání se stejným obdobím minulého roku byl jejich počet vyšší o 2 568 osob.

V průběhu měsíce bylo nově zaevidováno 2 516 osob. Ve srovnání s minulým měsícem to bylo více o 814 osob a v porovnání se stejným obdobím předchozího roku více o 31 osob.

Z evidence během měsíce odešlo celkem 2 594 uchazečů (ukončená evidence, vyřazení uchazeči). Bylo to o 725 více než v předchozím měsíci a o 98 osob více než ve stejném měsíci minulého roku. Do zaměstnání z nich ve sledovaném měsíci nastoupilo 1 907, tj. o 608 více než v předchozím měsíci a o 172 více než ve stejném měsíci minulého roku, 455 uchazečů o zaměstnání bylo umístěno prostřednictvím úřadu práce, tj. o 187 více než v předchozím měsíci a o 55 méně než ve stejném období minulého roku, 434 uchazečů bylo vyřazeno bez umístění.

Meziměsíční nárůst zaznamenaly okresy Uherské Hradiště (1,5 %) a Zlín (1,1 %). Meziměsíční pokles zaznamenaly okresy Kroměříž (4,2 %) a Vsetín (1,8 %).

Ke konci měsíce bylo evidováno na ÚP ČR, Krajské pobočce ve Zlíně 5 833 žen. Jejich podíl na celkovém počtu uchazečů činil 49,4 %. V evidenci bylo 1 837 osob se zdravotním postižením, což představovalo 15,6 % z celkového počtu nezaměstnaných.

Ke konci tohoto měsíce bylo evidováno 827 absolventů škol všech stupňů vzdělání a mladistvých, jejich počet vzrostl ve srovnání s předchozím měsícem o 327 osob a ve srovnání se stejným měsícem minulého roku byl vyšší o 106 osob. Na celkové nezaměstnanosti se podíleli 7,0 %.

Podporu v nezaměstnanosti pobíralo 4 303 uchazečů o zaměstnání, tj. 36,5 % všech uchazečů vedených v evidenci.

Podíl nezaměstnaných osob, tj. počet dosažitelných uchazečů o zaměstnání ve věku 15-64 let k obyvatelstvu stejného věku k 30. 9. 2020 klesl na 2,9 %.

Podíl nezaměstnaných stejný nebo vyšší než republikový průměr nevykázal žádný okres. Podíl nezaměstnaných osob pod úroveň republiky byl zaznamenán v okresech Zlín (2,6 %), Uherské Hradiště (2,8 %), dále také v okrese Kroměříž (3,0 %) a Vsetín (3,4 %).



Podíl nezaměstnaných žen klesl na 3,0 %, podíl nezaměstnaných mužů zůstal na hodnotě 2,9 %. Kraj evidoval k 30. 9. 2020 celkem 10 745 volných pracovních míst. Jejich počet byl o 697 nižší než v předchozím měsíci a o 3 220 nižší než ve stejném měsíci minulého roku. Na jedno volné pracovní místo připadalo v průměru 1,1 uchazeče, z toho nejvíce v okrese Kroměříž (2,1). Z celkového počtu nahlášených volných míst bylo 833 vhodných pro osoby se zdravotním postižením (OZP), na jedno volné pracovní místo připadalo 2,2 OZP. Volných pracovních míst pro absolventy a mladistvé bylo registrováno 2 654, na jedno volné místo připadalo 0,3 uchazeče této kategorie. Z celkového počtu volných pracovních míst bylo 3 665 míst bez příznaku „pro cizince“. Na dalších 7 080 pozic pak mohli zaměstnavatelé přijímat také pracovníky ze zahraničí.

V rámci aktivní politiky zaměstnanosti (APZ) bylo od počátku roku 2020 prostřednictvím příspěvků APZ podpořeno 1 388 osob, z toho bylo zařazeno 386 osob do rekvalifikačních kurzů.

V tomto měsíci byl prostřednictvím SÚPM – SVČ podpořen jeden uchazeč jako účetní a daňový poradce.

Informace o vývoji nezaměstnanosti v ČR v elektronické formě jsou zveřejněny na internetové adrese <https://www.mpsv.cz/web/cz/mesicni> .



## 1. Základní charakteristika vývoje nezaměstnanosti a volných pracovních míst ve Zlínském kraji

Tabulka č. 1 - Vývoj nezaměstnanosti

ukazatel		Stav k		
		30. 9. 2019	31. 8. 2020	30. 9. 2020
evidovaní uchazeči o zaměstnání		9 172	11 874	<b>11 796</b>
- z toho	ženy	4 777	5 956	<b>5 833</b>
	absolventi a mladiství	721	500	<b>827</b>
	uchazeči se zdravotním postižením	1 703	1 873	<b>1 837</b>
uchazeči s nárokem na PvN		3 704	4 726	<b>4 303</b>
podíl nezaměstnaných osob v %		2,21	2,96	<b>2,93</b>
volná pracovní místa		13 965	11 442	<b>10 745</b>
počet uchazečů na 1 volné pracovní místo		0,7	1,0	<b>1,1</b>

Tabulka č. 2 - Tok nezaměstnanosti

ukazatel	Počet uchazečů ve sledovaném měsíci		
	září 2019	srpen 2020	září 2020
nově evidovaní uchazeči o zaměstnání	2 485	1 702	<b>2 516</b>
uchazeči s ukončenou evidencí a vyřazení	2 496	1 869	<b>2 594</b>
- z toho umístění celkem	1 735	1 299	<b>1 907</b>
- z toho umístění úřadem práce	510	268	<b>455</b>

Tabulka č. 3 – Nezaměstnanost v okresech Zlínského kraje k 30. 9. 2020

Okres	Počet nezaměstnaných		Volná pracovní místa	Počet uchazečů na 1 VPM	Podíl nezaměstnaných osob (%)
	celkem	z toho ženy			
Kroměříž	2 157	1 075	1 042	2,1	2,98
Uherské Hradiště	2 835	1 473	2 474	1,1	2,81
Vsetín	3 381	1 591	2 868	1,2	3,40
Zlín	3 423	1 694	4 361	0,8	2,62
<b>Zlínský kraj</b>	<b>11 796</b>	<b>5 833</b>	<b>10 745</b>	<b>1,1</b>	<b>2,93</b>
<i>Česká republika</i>	<i>277 015</i>	<i>140 743</i>	<i>316 658</i>	<i>0,9</i>	<i>3,77</i>



## 2. Vybrané nástroje aktivní politiky zaměstnanosti ve Zlínském kraji

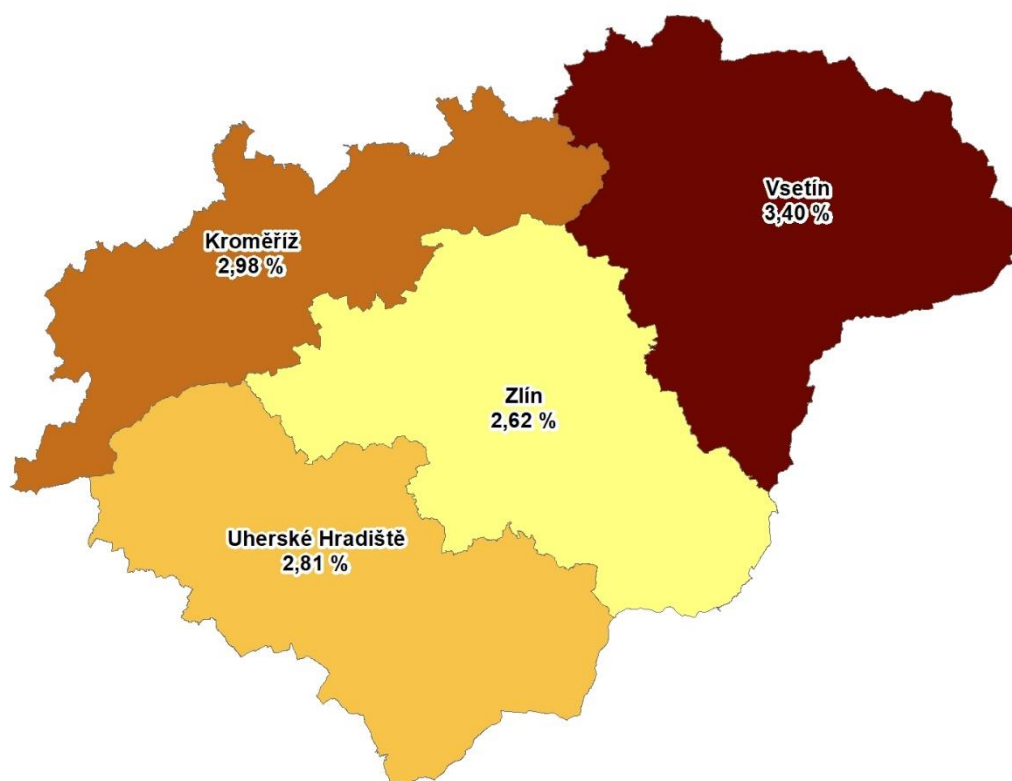
Tabulka č. 4 – Osoby podpořené v rámci APZ a rekvalifikace uchazečů a zájemců o zaměstnání

ukazatel (celkový počet)	Stav k		Celkem od počátku roku do	
	30.9.2019	30.9.2020	30.9.2019	30.9.2020
<b>osoby podpořené v rámci APZ</b>				
veřejně prospěšné práce (VPP)	455	169	530	185
veřejně prospěšné práce (VPP) - ESF <sup>1)</sup>	29	249	32	285
společensky účelná pracovní místa (SÚPM)	10	3	14	4
společensky účelná pracovní místa (SÚPM) - ESF <sup>1)</sup>	252	319	172	292
SÚPM - samostatně výdělečná činnost (SVČ)	27	26	6	16
SÚPM - samostatně výdělečná činnost (SVČ) - ESF <sup>1)</sup>	0	0	0	0
zřízení pracovního místa pro OZP (bez SVČ)	107	68	13	31
zřízení pracovního místa pro OZP - SVČ	1	1	0	0
ostatní nástroje APZ	29	38	61	189
<b>osoby podpořené v rámci APZ celkem</b>				
942	967	1 141	1 388	
uchazeči a zájemci zařazení do rekvalifikací	0	0	0	0
uchazeči a zájemci zařazení do rekvalifikací - ESF <sup>1)</sup>	0	43	13	110
uchazeči a zájemci, kteří zahájili zvolenou rekvalifikaci	0	0	0	0
uchazeči a zájemci, kteří zahájili zvolenou rekvalifikaci - ESF <sup>1)</sup>	32	51	300	276

1) financováno převážně z Evropského sociálního fondu

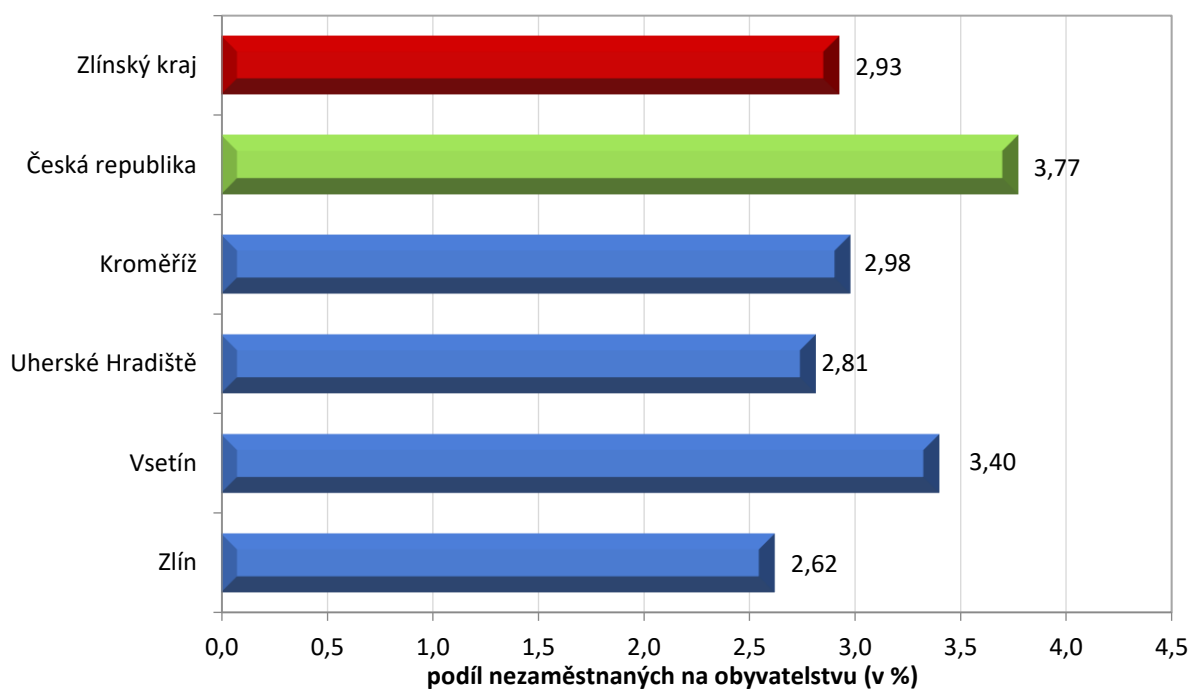
Podrobnější statistické údaje o nástrojích APZ naleznete na stránkách Integrovaného portálu MPSV, v měsíčních statistikách nezaměstnanosti.

### 3. MAPA – Podíl nezaměstnaných v okresech Zlínského kraje k 30. 9. 2020

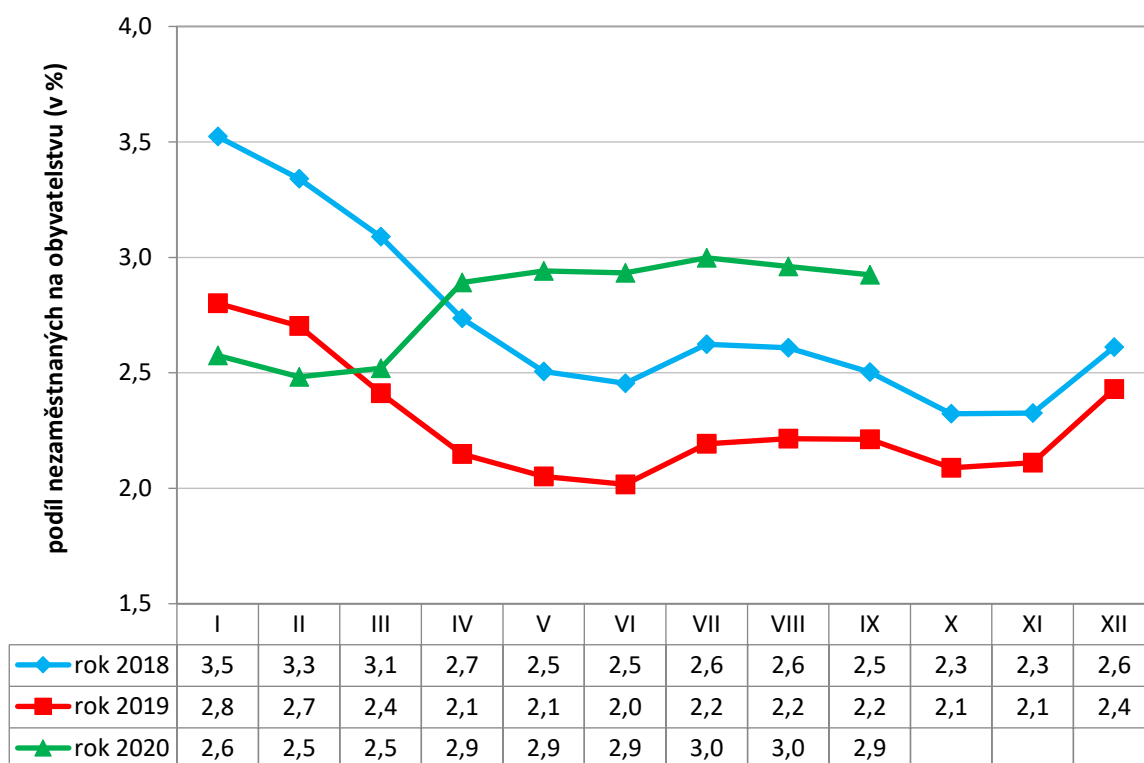


### 4. GRAFY

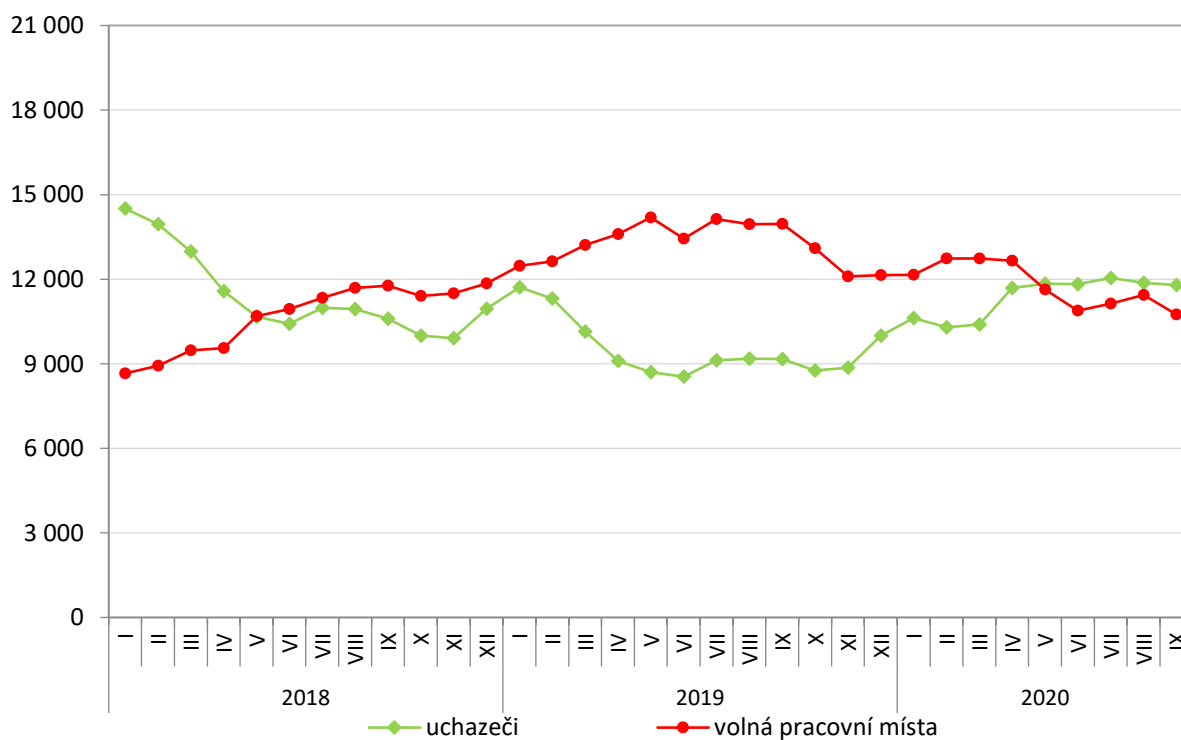
Graf č. 1 - Podíl nezaměstnaných osob v okresech Zlínského kraje a v ČR k 30. 9. 2020



Graf č. 2 - Vývoj podílu nezaměstnaných ve Zlínském kraji v letech 2018 – 2020 v %

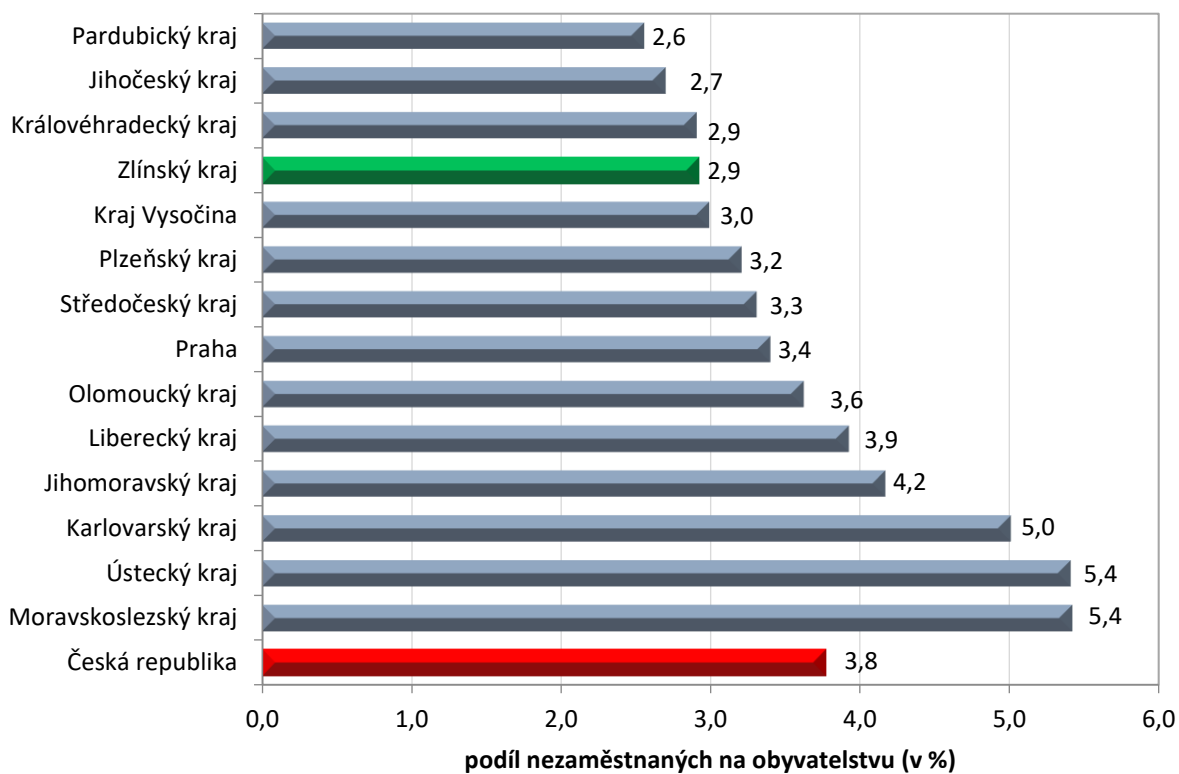


Graf č. 3 - Vývoj počtu uchazečů a volných míst ve Zlínském kraji v letech 2018 – 2020





Graf č. 4 - Podíl nezaměstnaných osob v jednotlivých krajích ČR k 30. 9. 2020 v %







## 5. Setřídění okresů k 30. 9. 2020

	podíl nezam. v %		meziměsíční přírůstek/ úbytek nezam. v %		počet uchazečů na 1 VPM	
1	Karviná	8,1	Mělník	3,2	Karviná	9,1
2	Most	7,0	Teplice	2,9	Šokolov	6,0
3	Ostrava-město	6,7	Praha-západ	2,5	Ústí nad Labem	5,3
4	Chomutov	6,4	Vyškov	2,4	Bruntál	4,4
5	Bruntál	6,0	Příbram	2,2	Děčín	4,0
6	Šokolov	5,7	Semily	1,8	Most	3,6
7	Ústí nad Labem	5,6	Rakovník	1,7	Blansko	3,4
8	Louny	5,5	Praha	1,6	Jeseník	3,1
9	Děčín	5,4	Benešov	1,5	Přerov	3,0
10	Karlovy Varv	5,3	<b>Uherské Hradiště</b>	<b>1,5</b>	Hodonín	2,6
11	Znoimo	5,2	České Budějovice	1,4	Frýdek-Místek	2,5
12	Brno-město	5,1	Ústí nad Labem	1,2	Ostrava-město	2,5
13	Teplice	4,8	Domažlice	1,1	Znoimo	2,3
14	Hodonín	4,8	<b>Zlín</b>	<b>1,1</b>	Šumperk	2,3
15	Kladno	4,7	Rychnov nad Kněžnou	1,0	Louny	2,1
16	Přerov	4,5	Kladno	1,0	<b>Kroměříž</b>	<b>2,1</b>
17	Jeseník	4,4	Opava	0,9	Opava	2,0
18	Liberec	4,2	Brno-venkov	0,7	Trutnov	2,0
19	Příbram	4,2	Nymburk	0,6	Litoměřice	1,9
20	Nymburk	4,2	Trutnov	0,5	Jablonec nad Nisou	1,9
21	Kolín	4,1	Strakonice	0,5	Karlovy Varv	1,8
22	Jablonec nad Nisou	4,1	Rokycany	0,3	Břeclav	1,8
23	Mělník	4,1	Most	0,2	Nový Jičín	1,7
24	Cheb	4,0	Kolín	0,0	Žďár nad Sázavou	1,7
25	Český Krumlov	3,9	Děčín	0,0	Olomouc	1,6
26	Semily	3,9	Kutná Hora	-0,1	Teplice	1,6
27	Šumperk	3,8	Přerov	-0,1	Třebíč	1,6
28	Nový Jičín	3,7	Olomouc	-0,2	Česká Lípa	1,6
29	Náchod	3,7	Karviná	-0,2	Kladno	1,5
30	Tachov	3,6	Karlovy Varv	-0,2	Havlíčkův Brod	1,4
31	Třebíč	3,6	Brno-město	-0,4	Náchod	1,4
32	Plzeň-město	3,6	Ostrava-město	-0,5	Rakovník	1,3
33	Rokycany	3,5	Pelhřimov	-0,5	Prostějov	1,2
34	Olomouc	3,5	Jeseník	-0,8	Strakonice	1,2
35	Beroun	3,4	Bruntál	-0,8	<b>Vsetín</b>	<b>1,2</b>
36	<b>Vsetín</b>	<b>3,4</b>	Žďár nad Sázavou	-0,8	<b>Uherské Hradiště</b>	<b>1,1</b>
37	Praha	3,4	Louny	-0,9	Semily	1,0
38	Kutná Hora	3,4	Tábor	-1,1	Vyškov	1,0
39	Česká Lípa	3,4	Plzeň-sever	-1,3	Cheb	1,0
40	Frýdek-Místek	3,3	Šumperk	-1,3	Jihlava	1,0
41	Domažlice	3,3	Prachatice	-1,4	Kolín	1,0
42	Litoměřice	3,3	Praha-východ	-1,4	Chomutov	1,0
43	Blansko	3,3	Jablonec nad Nisou	-1,5	Brno-město	0,9
44	Brno-venkov	3,2	Náchod	-1,6	Příbram	0,9
45	Břeclav	3,2	Hodonín	-1,6	Liberec	0,9
46	Plzeň-sever	3,2	Beroun	-1,6	Jindřichův Hradec	0,9
47	Trutnov	3,2	<b>Vsetín</b>	<b>-1,8</b>	České Budějovice	0,8
48	Tábor	3,2	Chomutov	-1,8	Plzeň-město	0,8
49	Žďár nad Sázavou	3,1	Frýdek-Místek	-1,8	Plzeň-sever	0,8
50	Hradec Králové	3,1	Česká Lípa	-1,9	<b>Zlín</b>	<b>0,8</b>
51	Jihlava	3,0	Znoimo	-2,0	Hradec Králové	0,8
52	Opava	3,0	Chrudim	-2,0	Kutná Hora	0,8
53	<b>Kroměříž</b>	<b>3,0</b>	Blansko	-2,0	Benešov	0,8
54	Strakonice	2,9	Hradec Králové	-2,4	Chrudim	0,7
55	Rakovník	2,9	Plzeň-město	-2,4	Mělník	0,7
56	<b>Uherské Hradiště</b>	<b>2,8</b>	Sokolov	-2,5	Svitavy	0,7
57	Havlíčkův Brod	2,8	Třebíč	-2,6	Brno-venkov	0,7
58	České Budějovice	2,7	Tachov	-2,7	Jičín	0,7
59	Vyškov	2,7	Klatovy	-2,8	Rokycany	0,7
60	Svitavy	2,7	Svitavy	-3,0	Tábor	0,6
61	<b>Zlín</b>	<b>2,6</b>	Havlíčkův Brod	-3,1	Nymburk	0,6
62	Praha-západ	2,6	Litoměřice	-3,2	Klatovy	0,6
63	Pardubice	2,6	Liberec	-3,2	Ústí nad Orlicí	0,6
64	Klatovy	2,6	Břeclav	-3,3	Praha-západ	0,6
65	Chrudim	2,6	Nový Jičín	-3,3	Písek	0,6
66	Prostějov	2,5	Mladá Boleslav	-3,8	Beroun	0,5
67	Ústí nad Orlicí	2,4	Ústí nad Orlicí	-3,8	Prachatice	0,5
68	Mladá Boleslav	2,4	Pardubice	-3,9	Rychnov nad Kněžnou	0,5
69	Plzeň-jih	2,3	<b>Kroměříž</b>	<b>-4,2</b>	Český Krumlov	0,4
70	Benešov	2,3	Prostějov	-4,8	Domažlice	0,4
71	Jičín	2,2	Cheb	-5,3	Praha	0,4
72	Prachatice	2,1	Jindřichův Hradec	-5,4	Pelhřimov	0,4
73	Písek	2,1	Český Krumlov	-6,4	Tachov	0,3
74	Pelhřimov	2,0	Plzeň-jih	-6,9	Mladá Boleslav	0,3
75	Praha-východ	1,9	Jihlava	-7,5	Pardubice	0,3
76	Jindřichův Hradec	1,9	Písek	-7,9	Plzeň-jih	0,2
77	Rychnov nad Kněžnou	1,8	Jičín	-8,0	Praha-východ	0,1
	Celkem ČR	3,8				
			Celkem ČR	-0,7		0,9