



Úřad práce ČR

Krajská pobočka Úřadu práce ČR ve Zlíně

Měsíční statistická zpráva

březen 2020

Zprávu předkládá:

Ing. Vladimíra Lutonská

vedoucí Oddělení zaměstnanosti

<https://www.uradprace.cz/web/cz/statistiky-zlk>

Zlín 2020



Informace o nezaměstnanosti ve Zlínském kraji k 31. 3. 2020

V březnu vzrostl celkový počet uchazečů o zaměstnání na 10 397, počet hlášených volných pracovních míst vzrostl na 12 733 a podíl nezaměstnaných osob zůstal na hodnotě 2,5 %.

K 31. 3. 2020 evidoval Úřad práce ČR (ÚP ČR), Krajská pobočka ve Zlíně celkem 10 397 uchazečů o zaměstnání. Jejich počet byl o 109 vyšší než na konci předchozího měsíce, ve srovnání se stejným obdobím minulého roku je vyšší o 252 osob. Z tohoto počtu bylo 9 392 dosažitelných uchazečů o zaměstnání ve věku 15 – 64 let. Bylo to o 129 více než na konci předchozího měsíce. Ve srovnání se stejným obdobím minulého roku byl jejich počet vyšší o 323 osob.

V průběhu měsíce bylo nově zaevidováno 1 975 osob. Ve srovnání s minulým měsícem to bylo více o 306 osob a v porovnání se stejným obdobím předchozího roku více o 404 osob.

Z evidence během měsíce odešlo celkem 1 866 uchazečů (ukončená evidence, vyřazení uchazeči). Bylo to o 137 méně než v předchozím měsíci a o 876 osob méně než ve stejném měsíci minulého roku. Do zaměstnání z nich ve sledovaném měsíci nastoupilo 1 400, tj. o 6 více než v předchozím měsíci a o 443 méně než ve stejném měsíci minulého roku, 356 uchazečů o zaměstnání bylo umístěno prostřednictvím úřadu práce tj. o 53 méně než v předchozím měsíci a o 96 více než ve stejném období minulého roku, 273 uchazečů bylo vyřazeno bez umístění.

Meziměsíční nárůst zaznamenal okres Zlín (4,1 %) a Vsetín (0,5 %). V okrese Uherské Hradiště klesl počet evidovaných osob o 1 (0,0 %). Meziměsíční pokles byl zaznamenán v okrese Kroměříž (1,0 %).

Ke konci měsíce bylo evidováno na ÚP ČR, Krajské pobočce ve Zlíně 4 878 žen. Jejich podíl na celkovém počtu uchazečů činil 46,9 %. V evidenci bylo 1 814 osob se zdravotním postižením, což představovalo 17,4 % z celkového počtu nezaměstnaných.

Ke konci tohoto měsíce bylo evidováno 431 absolventů škol všech stupňů vzdělání a mladistvých, jejich počet vzrostl ve srovnání s předchozím měsícem o 12 osob a ve srovnání se stejným měsícem minulého roku byl vyšší o 5 osob. Na celkové nezaměstnanosti se podíleli 4,1 %.

Podporu v nezaměstnanosti pobíralo 4 365 uchazečů o zaměstnání, tj. 42,0 % všech uchazečů vedených v evidenci.

Podíl nezaměstnaných osob, tj. počet dosažitelných uchazečů o zaměstnání ve věku 15 -64 let k obyvatelstvu stejného věku k 31. 3. 2020 zůstal na hodnotě 2,5 %.



Podíl nezaměstnaných stejný nebo vyšší než republikový průměr vykázal okres Vsetín (3,1 %). Podíl nezaměstnaných osob pod úrovní republiky byl zaznamenán v okresech Zlín (2,2 %), Uherské Hradiště (2,3 %) a Kroměříž (2,7 %).

Podíl nezaměstnaných žen vzrostl na 2,4 %, podíl nezaměstnaných mužů klesl na 2,6 %.

Kraj evidoval k 31. 3. 2020 celkem 12 733 volných pracovních míst. Jejich počet byl o 3 vyšší, než v předchozím měsíci a o 481 nižší než ve stejném měsíci minulého roku. Na jedno volné pracovní místo připadalo v průměru 0,8 uchazeče, z toho nejvíce v okrese Kroměříž (1,6). Z celkového počtu nahlášených volných míst bylo 715 vhodných pro osoby se zdravotním postižením (OZP), na jedno volné pracovní místo připadalo 2,5 OZP. Volných pracovních míst pro absolventy a mladistvé bylo registrováno 3 520, na jedno volné místo připadalo 0,1 uchazečů této kategorie. Z celkového počtu volných pracovních míst bylo 3 324 míst bez příznaku „pro cizince“. Na dalších 9 409 pozic pak mohli zaměstnavatelé přijímat také pracovníky ze zahraničí.

V rámci aktivní politiky zaměstnanosti (APZ) bylo od počátku roku 2020 prostřednictvím příspěvků APZ podpořeno 393 osob, z toho bylo zařazeno 117 osob do rekvalifikačních kurzů.

V tomto měsíci byl prostřednictvím SÚPM – SVČ podpořen jeden uchazeč, bude provozovat holičství a kadeřnictví.

Informace o vývoji nezaměstnanosti v ČR v elektronické formě jsou zveřejněny na internetové adrese <https://www.mpsv.cz/web/cz/mesicni> .



1. Základní charakteristika vývoje nezaměstnanosti a volných pracovních míst ve Zlínském kraji

Tabulka č. 1 - Vývoj nezaměstnanosti

ukazatel		Stav k		
		31. 3. 2019	29. 2. 2020	31. 3. 2020
evidovaní uchazeči o zaměstnání		10 145	10 288	10 397
- z toho	ženy	4 911	4 654	4 878
	absolventi a mladiství	426	419	431
	uchazeči se zdravotním postižením	1 958	1 827	1 814
uchazeči s nárokem na PvN		4 299	4 758	4 365
podíl nezaměstnaných osob v %		2,41	2,48	2,52
volná pracovní místa		13 214	12 730	12 733
počet uchazečů na 1 volné pracovní místo		0,8	0,8	0,8

Tabulka č. 2 - Tok nezaměstnanosti

ukazatel	Počet uchazečů ve sledovaném měsíci		
	březen 2019	únor 2020	březen 2020
nově evidovaní uchazeči o zaměstnání	1 571	1 669	1 975
uchazeči s ukončenou evidencí a vyřazení	2 742	2 003	1 866
- z toho umístění celkem	1 843	1 394	1 400
- z toho umístění úřadem práce	260	409	356

Tabulka č. 3 – Nezaměstnanost v okresech Zlínského kraje k 31. 3. 2020

Okres	Počet nezaměstnaných		Volná pracovní místa	Počet uchazečů na 1 VPM	Podíl nezaměstnaných osob (%)
	celkem	z toho ženy			
Kroměříž	1 978	967	1 263	1,6	2,66
Uherské Hradiště	2 367	1 187	2 828	0,8	2,28
Vsetín	3 128	1 345	3 801	0,8	3,08
Zlín	2 924	1 379	4 841	0,6	2,20
Zlínský kraj	10 397	4 878	12 733	0,8	2,52
<i>Česká republika</i>	<i>225 678</i>	<i>112 420</i>	<i>342 287</i>	<i>0,7</i>	<i>3,01</i>



2. Vybrané nástroje aktivní politiky zaměstnanosti ve Zlínském kraji

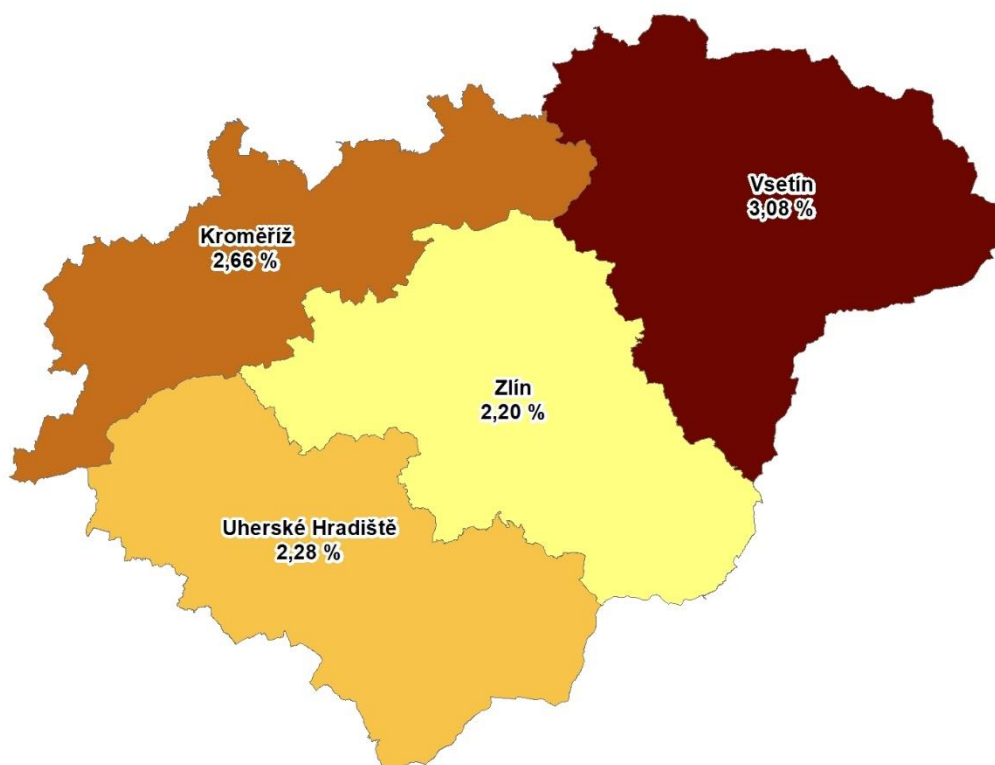
Tabulka č. 4 – Osoby podpořené v rámci APZ a rekvalifikace uchazečů a zájemců o zaměstnání

ukazatel (celkový počet)	Stav k		Celkem od počátku roku do	
	31.3.2019	31.3.2020	31.3.2019	31.3.2020
osoby podpořené v rámci APZ				
veřejně prospěšné práce (VPP)	112	13	35	7
veřejně prospěšné práce (VPP) - ESF ¹⁾	0	87	0	62
společensky účelná pracovní místa (SÚPM)	18	2	3	1
společensky účelná pracovní místa (SÚPM) - ESF ¹⁾	267	285	37	101
SÚPM - samostatně výdělečná činnost (SVČ)	61	19	0	5
SÚPM - samostatně výdělečná činnost (SVČ) - ESF ¹⁾	0	0	0	0
zřízení pracovního místa pro OZP (bez SVČ)	143	87	1	8
zřízení pracovního místa pro OZP - SVČ	1	1	0	0
ostatní nástroje APZ	76	22	17	92
uchazeči a zájemci zařazení do rekvalifikací				
uchazeči a zájemci zařazení do rekvalifikací - ESF ¹⁾	0	0	8	0
uchazeči a zájemci, kteří zahájili zvolenou rekvalifikaci	0	0	0	0
uchazeči a zájemci, kteří zahájili zvolenou rekvalifikaci - ESF ¹⁾	43	67	105	117
osoby podpořené v rámci APZ celkem	721	583	206	393

1) financováno převážně z Evropského sociálního fondu

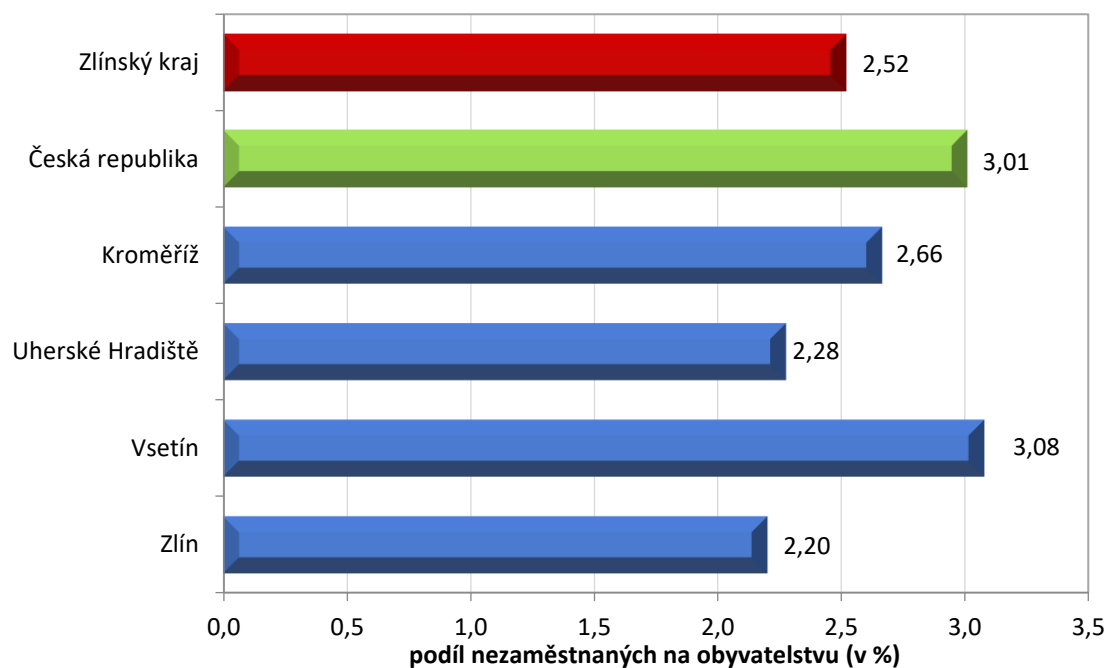
Podrobnější statistické údaje o nástrojích APZ naleznete na stránkách Integrovaného portálu MPSV, v měsíčních statistikách nezaměstnanosti <https://www.mpsv.cz/web/cz/mesicni> .

3. MAPA – Podíl nezaměstnaných v okresech Zlínského kraje k 31. 3. 2020

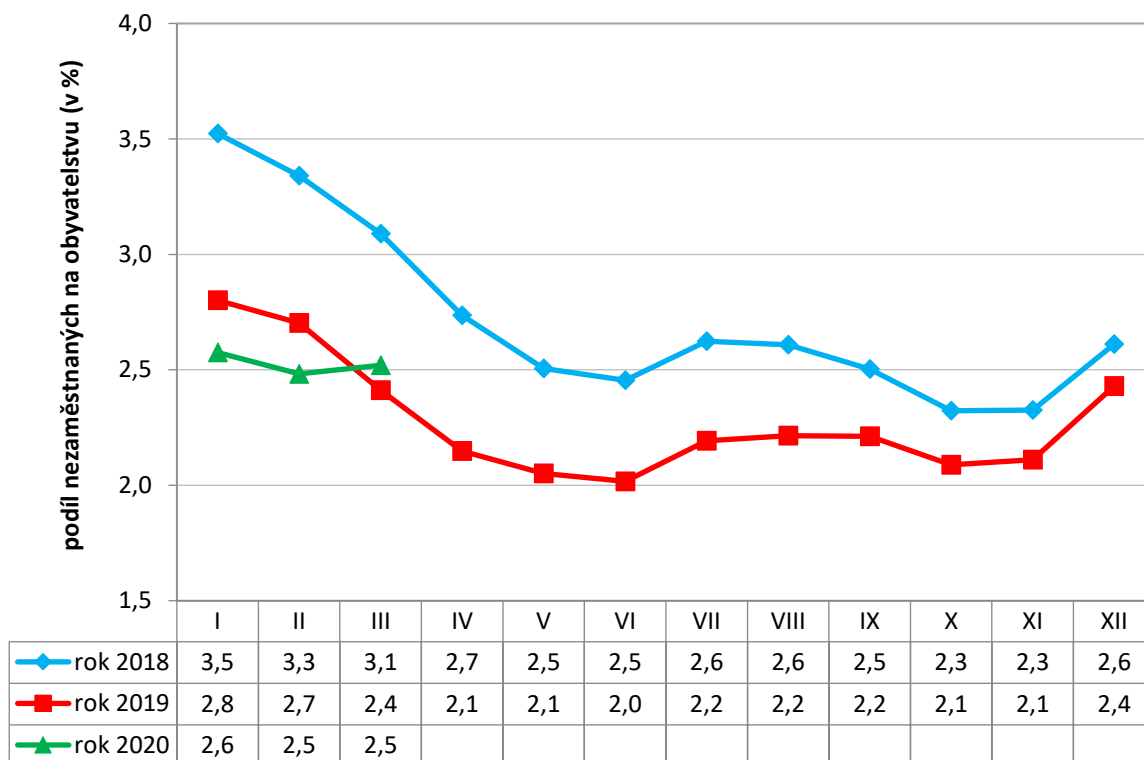


4. GRAFY

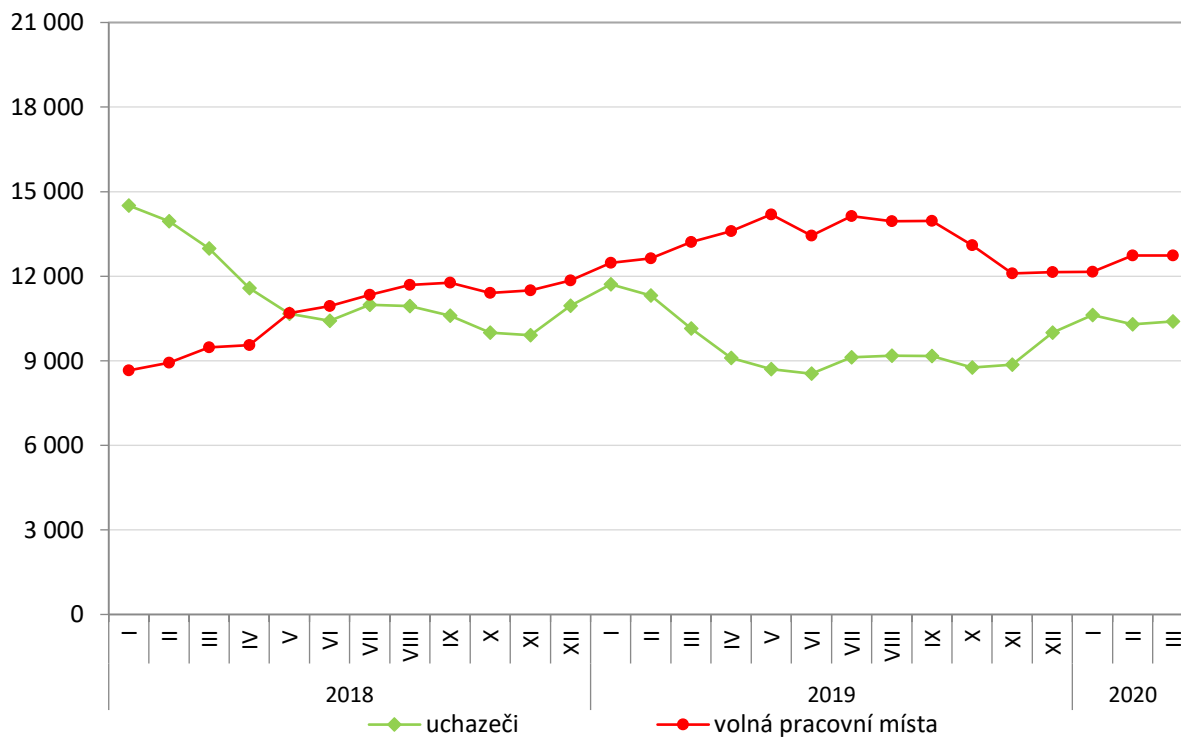
Graf č. 1 - Podíl nezaměstnaných osob v okresech Zlínského kraje a v ČR k 31. 3. 2020



Graf č. 2 - Vývoj podílu nezaměstnaných ve Zlínském kraji v letech 2018 – 2020 v %

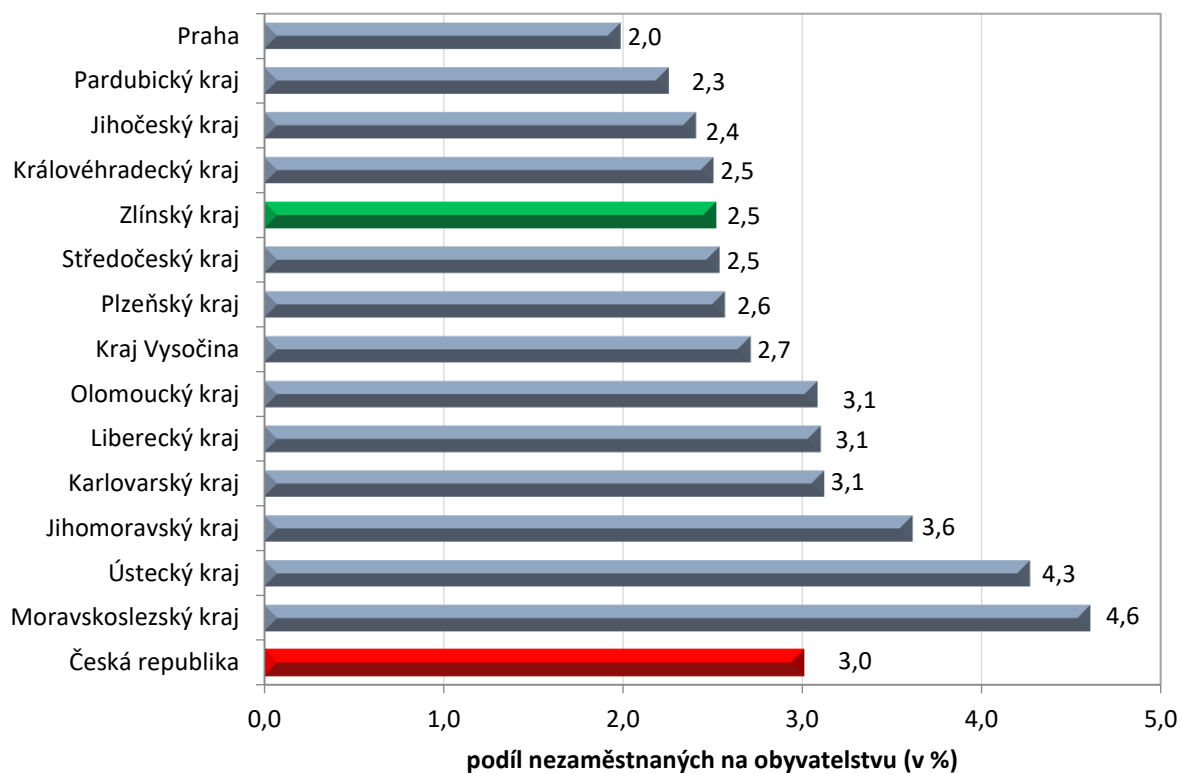


Graf č. 3 - Vývoj počtu uchazečů a volných míst ve Zlínském kraji v letech 2018 – 2020





Graf č. 4 - Podíl nezaměstnaných osob v jednotlivých krajích ČR k 31. 3. 2020 v %





5. Setřídění okresů k 31. 3. 2020

	podíl nezam. v %		meziměsíční přírůstek/ úbytek nezam. v %		počet uchazečů na 1 VPM	
1	Karviná	7.0	Cheb	8.2	Karviná	6.9
2	Bruntál	5.7	Praha-východ	8.1	Jeseník	3.9
3	Jeseník	5.5	Praha-západ	5.1	Sokolov	3.7
4	Ostrava-město	5.3	Plzeň-město	4.9	Bruntál	3.2
5	Znojmo	5.3	Karlovy Vary	4.8	Děčín	3.1
6	Chomutov	5.2	Zlín	4.1	Ústí nad Labem	2.7
7	Most	4.9	Benešov	3.9	Hodonín	2.6
8	Louny	4.8	Jablonec nad Nisou	3.0	Blansko	2.5
9	Hodonín	4.7	Domažlice	2.9	Znojmo	2.5
10	Děčín	4.6	Nový Jičín	2.8	Frydek-Místek	2.3
11	Ústí nad Labem	4.2	Praha	2.0	Most	2.2
12	Český Krumlov	4.2	Český Krumlov	1.8	Břeclav	2.0
13	Sokolov	4.1	Jičín	1.7	Litoměřice	1.9
14	Brno-město	3.9	Tachov	1.7	Ostrava-město	1.9
15	Příbram	3.6	Rakovník	1.5	Šumperk	1.9
16	Břeclav	3.6	Brno-venkov	1.4	Žďár nad Sázavou	1.7
17	Třebíč	3.6	Brno-město	1.3	Přerov	1.7
18	Semily	3.5	Vyškov	1.3	Opava	1.7
19	Šumperk	3.5	Mělník	1.2	Třebíč	1.7
20	Kolín	3.5	Karviná	1.0	Kroměříž	1.6
21	Přerov	3.5	Semily	0.8	Jablonec nad Nisou	1.6
22	Kladno	3.4	Prostějov	0.7	Nový Jičín	1.5
23	Náchod	3.4	Beroun	0.6	Trutnov	1.5
24	Nymburk	3.3	Vsetín	0.5	Louny	1.3
25	Liberec	3.3	Ústí nad Labem	0.5	Havlíčkův Brod	1.2
26	Kutná Hora	3.2	Sokolov	0.4	Olomouc	1.2
27	Litoměřice	3.2	Rychnov nad Kněžnou	0.2	Strakonice	1.2
28	Mělník	3.1	Ostrava-město	0.2	Náchod	1.2
29	Jablonec nad Nisou	3.1	Litoměřice	0.1	Teplice	1.1
30	Teplice	3.1	Liberec	0.0	Kladno	1.0
31	Vsetín	3.1	Uherské Hradiště	0.0	Rakovník	1.0
32	Nový Jičín	3.1	Teplice	-0.1	Kolín	0.9
33	Tachov	3.0	Trutnov	-0.2	Česká Lípa	0.9
34	Frydek-Místek	3.0	Rokycany	-0.2	Brno-město	0.9
35	Karlovy Vary	3.0	Frydek-Místek	-0.2	Chomutov	0.9
36	Tábor	2.8	Břeclav	-0.3	Semily	0.9
37	Strakonice	2.8	Kladno	-0.5	Karlovy Vary	0.8
38	Žďár nad Sázavou	2.8	Most	-0.7	Uherské Hradiště	0.8
39	Svitavy	2.8	Blansko	-0.7	Kutná Hora	0.8
40	Jihlava	2.7	Děčín	-0.8	Vsetín	0.8
41	Rokycany	2.7	Kutná Hora	-1.0	Vyškov	0.8
42	Olomouc	2.7	Náchod	-1.0	Liberec	0.8
43	Plzeň-město	2.7	Kroměříž	-1.0	Jindřichův Hradec	0.8
44	Rakovník	2.7	Kolín	-1.0	Chrudim	0.8
45	Kroměříž	2.7	Pelhřimov	-1.2	Svitavy	0.7
46	Klatovy	2.6	Chomutov	-1.2	Příbram	0.7
47	Blansko	2.6	Nymburk	-1.2	Jihlava	0.7
48	Beroun	2.6	Klatovy	-1.4	Prostějov	0.7
49	Trutnov	2.6	Havlíčkův Brod	-1.4	Cheb	0.6
50	Opava	2.6	Ústí nad Orlicí	-1.5	Zlín	0.6
51	Chrudim	2.6	Česká Lípa	-1.5	Tábor	0.6
52	Brno-venkov	2.6	Šumperk	-1.6	Písek	0.6
53	Česká Lípa	2.5	Plzeň-sever	-1.8	Brno-venkov	0.6
54	Plzeň-sever	2.5	Louny	-2.2	Klatovy	0.6
55	Hradec Králové	2.5	Třebíč	-2.3	Hradec Králové	0.6
56	Prachatice	2.4	Opava	-2.8	Mělník	0.6
57	Havlíčkův Brod	2.4	Olomouc	-3.0	České Budějovice	0.5
58	Domažlice	2.4	Písek	-3.3	Nymburk	0.5
59	Cheb	2.4	České Budějovice	-3.3	Český Krumlov	0.5
60	Uherské Hradiště	2.3	Hradec Králové	-3.3	Benešov	0.5
61	Písek	2.3	Jeseník	-3.3	Jičín	0.5
62	Vyškov	2.2	Příbram	-3.5	Prachatice	0.5
63	Zlín	2.2	Pardubice	-3.7	Plzeň-sever	0.4
64	Prostějov	2.2	Hodonín	-3.8	Beroun	0.4
65	Jičín	2.0	Svitavy	-3.8	Rokycany	0.4
66	Pardubice	2.0	Žďár nad Sázavou	-4.1	Ústí nad Orlicí	0.4
67	Praha	2.0	Plzeň-jih	-4.6	Plzeň-město	0.4
68	Ústí nad Orlicí	1.9	Přerov	-4.6	Praha-západ	0.3
69	Plzeň-jih	1.9	Mladá Boleslav	-4.7	Rychnov nad Kněžnou	0.3
70	České Budějovice	1.8	Bruntál	-4.9	Praha	0.2
71	Jindřichův Hradec	1.8	Jihlava	-5.5	Pelhřimov	0.2
72	Benešov	1.7	Tábor	-6.3	Plzeň-jih	0.2
73	Praha-západ	1.6	Chrudim	-6.3	Mladá Boleslav	0.2
74	Mladá Boleslav	1.6	Prachatice	-6.8	Tachov	0.2
75	Rychnov nad Kněžnou	1.6	Znojmo	-9.7	Pardubice	0.2
76	Pelhřimov	1.5	Strakonice	-10.9	Domažlice	0.2
77	Praha-východ	1.2	Jindřichův Hradec	-22.0	Praha-východ	0.1
	Celkem ČR	3.0		-0.7	Celkem ČR	0.7